

**H. AYUNTAMIENTO MUNICIPAL DE JOSE JOAQUIN DE HERRERA, GRO.
TESORERIA MUNICIPAL
CONSOLIDADO**

COMPARATIVO ENTRE LOS EGRESOS PAGADOS Y LOS APROBADOS A NIVEL DE DETALLE

DEL 1 DE ENERO AL 30 DE JUNIO DEL 2024

Concepto	Aprobado	Ampliaciones y Reducciones	Modificado	Devengado	Pagado	Variación Absoluta	Variación %
Cap. / Concepto / Partida genérica y partida específica							
SERVICIOS PERSONALES.	26,304,991.34	215,400.00	26,520,391.34	10,669,909.32	10,669,909.32	-15,835,082.02	-59.44
REMUNERACIONES AL PERSONAL DE CARACTER PERMANENTE.	18,017,561.28	0.00	18,017,561.28	8,131,032.83	8,131,032.83	-9,886,528.45	-54.87
DIETAS.	0.00	0.00	0.00	0.00	0.00	0.00	0.00
Dietas	0.00	0.00	0.00	0.00	0.00	0.00	0.00
HABERES.	0.00	0.00	0.00	0.00	0.00	0.00	0.00
Haberres	0.00	0.00	0.00	0.00	0.00	0.00	0.00
SUELDOS BASE AL PERSONAL PERMANENTE.	18,017,561.28	0.00	18,017,561.28	8,131,032.83	8,131,032.83	-9,886,528.45	-54.87
Sueldos base	18,017,561.28	0.00	18,017,561.28	8,131,032.83	8,131,032.83	-9,886,528.45	-54.87
GASTO CORRIENTE	9,272,681.28	0.00	9,272,681.28	4,607,416.40	4,607,416.40	-4,665,264.88	-50.31
EMPLEADOS PRESIDENCIA	9,272,681.28	0.00	9,272,681.28	4,607,416.40	4,607,416.40	-4,665,264.88	-50.31
SUELDO BASE	1,079,283.84	0.00	1,079,283.84	464,966.42	464,966.42	-614,317.42	-56.92
SUELDO BASE	564,115.20	0.00	564,115.20	263,556.10	263,556.10	-300,559.10	-53.28
SUELDO BASE	2,358,139.68	0.00	2,358,139.68	1,171,623.27	1,171,623.27	-1,186,516.41	-50.32
SUELDO BASE	226,800.00	0.00	226,800.00	114,500.00	114,500.00	-112,300.00	-49.51
SUELDO BASE	779,280.00	0.00	779,280.00	413,640.00	413,640.00	-365,640.00	-46.92
SUELDO BASE	120,000.00	0.00	120,000.00	50,000.00	50,000.00	-70,000.00	-58.33
SUELDO BASE	712,260.00	0.00	712,260.00	374,015.00	374,015.00	-338,245.00	-47.49
SUELDO BASE	340,800.00	0.00	340,800.00	170,400.00	170,400.00	-170,400.00	-50.00
SUELDO BASE	1,072,495.20	0.00	1,072,495.20	542,129.92	542,129.92	-530,365.28	-49.45
SUELDO BASE	189,600.00	0.00	189,600.00	96,600.00	96,600.00	-93,000.00	-49.05
SUELDO BASE	521,880.96	0.00	521,880.96	291,502.22	291,502.22	-230,378.74	-44.14
SUELDO BASE	321,147.84	0.00	321,147.84	149,380.02	149,380.02	-171,767.82	-53.49
SUELDO BASE	209,760.00	0.00	209,760.00	104,880.00	104,880.00	-104,880.00	-50.00
SUELDO BASE	121,198.56	0.00	121,198.56	70,013.45	70,013.45	-51,185.11	-42.23
SUELDO BASE	162,000.00	0.00	162,000.00	83,250.00	83,250.00	-78,750.00	-48.61
SUELDO BASE	157,920.00	0.00	157,920.00	78,980.00	78,980.00	-78,960.00	-50.00
SUELDO BASE	336,000.00	0.00	336,000.00	168,000.00	168,000.00	-168,000.00	-50.00
SEGURIDAD SOCIAL	8,744,880.00	0.00	8,744,880.00	3,523,616.43	3,523,616.43	-5,221,263.57	-59.71
EMPLEADOS RESERVA DE PROTECCION JURIDICA	8,744,880.00	0.00	8,744,880.00	3,523,616.43	3,523,616.43	-5,221,263.57	-59.71
SUELDO BASE	818,400.00	0.00	818,400.00	402,917.30	402,917.30	-415,482.70	-50.77
PRESIDENCIA MUNICIPAL	929,280.00	0.00	929,280.00	467,983.80	467,983.80	-461,296.20	-49.64
MUNICIPAL	4,543,200.00	0.00	4,543,200.00	1,391,678.18	1,391,678.18	-3,151,521.82	-69.37
SUELDO BASE	986,400.00	0.00	986,400.00	491,600.00	491,600.00	-494,800.00	-50.16
SUELDO BASE	1,467,800.00	0.00	1,467,800.00	769,437.15	769,437.15	-698,362.85	-47.57
REMUNERACIONES POR ADSCRIPCION LABORAL EN EL EXTRANJERO.	0.00	0.00	0.00	0.00	0.00	0.00	0.00
Retribuciones por adscripción en el extranjero	0.00	0.00	0.00	0.00	0.00	0.00	0.00

ESTADOS UNIDOS MEXICANOS
H. AYUNTAMIENTO MPAL.
CONSTITUCIONAL
ÓRGANO DE CONTROL
INTERNO
JOSÉ JOAQUÍN DE
HERRERA, GRO.
2021-2024

ESTADOS UNIDOS MEXICANOS
H. AYUNTAMIENTO MPAL.
CONSTITUCIONAL
SINDICATURA
MUNICIPAL
JOSÉ JOAQUÍN DE
HERRERA, GRO.

ESTADOS UNIDOS MEXICANOS
H. AYUNTAMIENTO
CONSTITUCIONAL
TESORERIA
MUNICIPAL
JOSÉ JOAQUÍN DE
HERRERA, GRO.
2021-2024

**H. AYUNTAMIENTO MUNICIPAL DE JOSE JOAQUIN DE HERRERA, GRO.
TESORERIA MUNICIPAL
CONSOLIDADO**

COMPARATIVO ENTRE LOS EGRESOS PAGADOS Y LOS APROBADOS A NIVEL DE DETALLE

DEL 1 DE ENERO AL 30 DE JUNIO DEL 2024

Concepto	Aprobado	Ampliaciones y Reducciones	Modificado	Devengado	Pagado	Variación Absoluta	Variación %
Cap. / Concepto / Partida genérica y partida específica							
REMUNERACIONES AL PERSONAL DE CARACTER TRANSITORIO.	0.00	0.00	0.00	0.00	0.00	0.00	0.00
HONORARIOS ASIMILABLES A SALARIOS.	0.00	0.00	0.00	0.00	0.00	0.00	0.00
Honorarios	0.00	0.00	0.00	0.00	0.00	0.00	0.00
SUELDOS BASE AL PERSONAL EVENTUAL.	0.00	0.00	0.00	0.00	0.00	0.00	0.00
Remuneraciones al personal eventual	0.00	0.00	0.00	0.00	0.00	0.00	0.00
Compensaciones o sustitutos de profesores	0.00	0.00	0.00	0.00	0.00	0.00	0.00
RETRIBUCIONES POR SERVICIOS DE CARACTER SOCIAL.	0.00	0.00	0.00	0.00	0.00	0.00	0.00
Retribuciones por servicios en periodo de formación profesional	0.00	0.00	0.00	0.00	0.00	0.00	0.00
RETRIBUCION A LOS REPRESENTANTES DE LOS TRABAJADORES Y DE LOS PATRONES	0.00	0.00	0.00	0.00	0.00	0.00	0.00
Retribución a los representantes de los trabajadores y de los patronos en la	0.00	0.00	0.00	0.00	0.00	0.00	0.00
REMUNERACIONES ADICIONALES Y ESPECIALES.	7,568,030.06	0.00	7,568,030.06	2,323,476.48	2,323,476.49	-5,244,553.57	-69.30
PRIMAS POR AÑOS DE SERVICIOS EFECTIVOS PRESTADOS.	0.00	0.00	0.00	0.00	0.00	0.00	0.00
Prima quinquenal por años de servicios efectivos prestados	0.00	0.00	0.00	0.00	0.00	0.00	0.00
Acreditación por años de servicio en la docencia y al personal administrativo de las instituciones de educación superior	0.00	0.00	0.00	0.00	0.00	0.00	0.00
Prima de permanencia por años de servicio activo en el Ejército, Fuerza Aérea y Armada Mexicanas	0.00	0.00	0.00	0.00	0.00	0.00	0.00
Antigüedad	0.00	0.00	0.00	0.00	0.00	0.00	0.00
PRIMAS DE VACACIONES, DOMINICAL Y GRATIFICACION DE FIN DE AÑO.	2,502,439.07	0.00	2,502,439.07	0.00	0.00	-2,502,439.07	-100.00
Primas de vacaciones y dominical	250,243.91	0.00	250,243.91	0.00	0.00	-250,243.91	-100.00
GASTO CORRIENTE	128,787.24	0.00	128,787.24	0.00	0.00	-128,787.24	-100.00
EMPLEADOS PRESIDENCIA	128,787.24	0.00	128,787.24	0.00	0.00	-128,787.24	-100.00
PRIMA DE VACACIONES Y DOMINICAL	14,990.05	0.00	14,990.05	0.00	0.00	-14,990.05	-100.00
PRIMA DE VACACIONES Y DOMINICAL	7,834.93	0.00	7,834.93	0.00	0.00	-7,834.93	-100.00
PRIMA DE VACACIONES Y DOMINICAL	32,751.94	0.00	32,751.94	0.00	0.00	-32,751.94	-100.00
PRIMA DE VACACIONES Y DOMINICAL	3,150.00	0.00	3,150.00	0.00	0.00	-3,150.00	-100.00
PRIMA DE VACACIONES Y DOMINICAL	10,823.34	0.00	10,823.34	0.00	0.00	-10,823.34	-100.00
PRIMA DE VACACIONES Y DOMINICAL	1,666.67	0.00	1,666.67	0.00	0.00	-1,666.67	-100.00
PRIMA DE VACACIONES Y DOMINICAL	9,892.50	0.00	9,892.50	0.00	0.00	-9,892.50	-100.00
PRIMA DE VACACIONES Y DOMINICAL	4,733.33	0.00	4,733.33	0.00	0.00	-4,733.33	-100.00
PRIMA DE VACACIONES Y DOMINICAL	14,895.77	0.00	14,895.77	0.00	0.00	-14,895.77	-100.00
PRIMA DE VACACIONES Y DOMINICAL	2,633.33	0.00	2,633.33	0.00	0.00	-2,633.33	-100.00
PRIMA DE VACACIONES Y DOMINICAL	7,248.35	0.00	7,248.35	0.00	0.00	-7,248.35	-100.00
PRIMA DE VACACIONES Y DOMINICAL	4,460.39	0.00	4,460.39	0.00	0.00	-4,460.39	-100.00
PRIMA DE VACACIONES Y DOMINICAL	2,913.33	0.00	2,913.33	0.00	0.00	-2,913.33	-100.00
PRIMA DE VACACIONES Y DOMINICAL	1,683.31	0.00	1,683.31	0.00	0.00	-1,683.31	-100.00
PRIMA DE VACACIONES Y DOMINICAL	2,250.00	0.00	2,250.00	0.00	0.00	-2,250.00	-100.00



**H. AYUNTAMIENTO MUNICIPAL DE JOSE JOAQUIN DE HERRERA, GRO.
TESORERIA MUNICIPAL
CONSOLIDADO**

COMPARATIVO ENTRE LOS EGRESOS PAGADOS Y LOS APROBADOS A NIVEL DE DETALLE

DEL 1 DE ENERO AL 30 DE JUNIO DEL 2024

Concepto	Aprobado	Ampliaciones y Reducciones	Modificado	Derivado	Pagado	Variación Absoluta	Variación %
Cap. / Concepto / Partida genérica y partida específica							
PRIMA DE VACACIONES Y DOMINICAL	2,193.33	0.00	2,193.33	0.00	0.00	-2,193.33	-100.00
PRIMA DE VACACIONES Y DOMINICAL	4,666.67	0.00	4,666.67	0.00	0.00	-4,666.67	-100.00
SEGURIDAD PUBLICA	121,456.67	0.00	121,456.67	0.00	0.00	-121,456.67	-100.00
EMPLEADOS DE COORDINACION JURIDICA	121,456.67	0.00	121,456.67	0.00	0.00	-121,456.67	-100.00
PRIMAS DE VACACIONES Y DOMINICAL	11,366.67	0.00	11,366.67	0.00	0.00	-11,366.67	-100.00
PRIMA DE VACACIONES Y DOMINICAL	12,906.67	0.00	12,906.67	0.00	0.00	-12,906.67	-100.00
PRIMA DE VACACIONES Y DOMINICAL	63,100.00	0.00	63,100.00	0.00	0.00	-63,100.00	-100.00
PRIMA DE VACACIONES Y DOMINICAL	13,700.00	0.00	13,700.00	0.00	0.00	-13,700.00	-100.00
PRIMA DE VACACIONES Y DOMINICAL	20,383.33	0.00	20,383.33	0.00	0.00	-20,383.33	-100.00
Agüinaldo o gratificación de fin de año	2,252,195.16	0.00	2,252,195.16	0.00	0.00	-2,252,195.16	-100.00
GASTO CORRIENTE	1,159,085.16	0.00	1,159,085.16	0.00	0.00	-1,159,085.16	-100.00
EMPLEADOS PRESIDENCIA	1,159,085.16	0.00	1,159,085.16	0.00	0.00	-1,159,085.16	-100.00
AGUINALDO O GRATIFICACION DE FIN DE AÑO	134,910.48	0.00	134,910.48	0.00	0.00	-134,910.48	-100.00
AGUINALDO O GRATIFICACION DE FIN DE AÑO	70,514.40	0.00	70,514.40	0.00	0.00	-70,514.40	-100.00
AGUINALDO O GRATIFICACION DE FIN DE AÑO	294,767.46	0.00	294,767.46	0.00	0.00	-294,767.46	-100.00
AGUINALDO O GRATIFICACION DE FIN DE AÑO	28,350.00	0.00	28,350.00	0.00	0.00	-28,350.00	-100.00
AGUINALDO O GRATIFICACION DE FIN DE AÑO	97,410.00	0.00	97,410.00	0.00	0.00	-97,410.00	-100.00
AGUINALDO O GRATIFICACION DE FIN DE AÑO	15,000.00	0.00	15,000.00	0.00	0.00	-15,000.00	-100.00
AGUINALDO O GRATIFICACION DE FIN DE AÑO	89,032.50	0.00	89,032.50	0.00	0.00	-89,032.50	-100.00
AGUINALDO O GRATIFICACION DE FIN DE AÑO	42,600.00	0.00	42,600.00	0.00	0.00	-42,600.00	-100.00
AGUINALDO O GRATIFICACION DE FIN DE AÑO	134,061.90	0.00	134,061.90	0.00	0.00	-134,061.90	-100.00
AGUINALDO O GRATIFICACION DE FIN DE AÑO	23,700.00	0.00	23,700.00	0.00	0.00	-23,700.00	-100.00
AGUINALDO O GRATIFICACION DE FIN DE AÑO	65,235.12	0.00	65,235.12	0.00	0.00	-65,235.12	-100.00
AGUINALDO O GRATIFICACION DE FIN DE AÑO	40,143.48	0.00	40,143.48	0.00	0.00	-40,143.48	-100.00
AGUINALDO O GRATIFICACION DE FIN DE AÑO	26,220.00	0.00	26,220.00	0.00	0.00	-26,220.00	-100.00
AGUINALDO O GRATIFICACION DE FIN DE AÑO	15,149.82	0.00	15,149.82	0.00	0.00	-15,149.82	-100.00
AGUINALDO O GRATIFICACION DE FIN DE AÑO	20,250.00	0.00	20,250.00	0.00	0.00	-20,250.00	-100.00
AGUINALDO O GRATIFICACION DE FIN DE AÑO	19,740.00	0.00	19,740.00	0.00	0.00	-19,740.00	-100.00
AGUINALDO O GRATIFICACION DE FIN DE AÑO	42,000.00	0.00	42,000.00	0.00	0.00	-42,000.00	-100.00
SEGURIDAD PUBLICA	1,093,110.00	0.00	1,093,110.00	0.00	0.00	-1,093,110.00	-100.00
EMPLEADOS DE COORDINACION JURIDICA	1,093,110.00	0.00	1,093,110.00	0.00	0.00	-1,093,110.00	-100.00
AGUINALDO	102,300.00	0.00	102,300.00	0.00	0.00	-102,300.00	-100.00
AGUINALDO	116,160.00	0.00	116,160.00	0.00	0.00	-116,160.00	-100.00
AGUINALDO	567,900.00	0.00	567,900.00	0.00	0.00	-567,900.00	-100.00
AGUINALDO	123,300.00	0.00	123,300.00	0.00	0.00	-123,300.00	-100.00
AGUINALDO	183,450.00	0.00	183,450.00	0.00	0.00	-183,450.00	-100.00
HORAS EXTRAORDINARIAS.	0.00	0.00	0.00	0.00	0.00	0.00	0.00



H. AYUNTAMIENTO MPAL.
CONSTITUCIONAL
ORGANO DE CONTROL
INTERNO
JOSÉ JOAQUÍN DE
HERRERA, GRO.
2021-2024



H. AYUNTAMIENTO MPAL.
CONSTITUCIONAL
SINDICATURA
MUNICIPAL
JOSÉ JOAQUÍN DE
HERRERA, GRO.



H. AYUNTAMIENTO MPAL.
CONSTITUCIONAL
PRESIDENCIA
MUNICIPAL
JOSÉ JOAQUÍN DE
HERRERA, GRO.
2021-2024



H. AYUNTAMIENTO MPAL.
CONSTITUCIONAL
TESORERÍA
MUNICIPAL
JOSÉ JOAQUÍN DE
HERRERA, GRO.
2021-2024

H. AYUNTAMIENTO MUNICIPAL DE JOSE JOAQUIN DE HERRERA, GRO.
 TESORERIA MUNICIPAL
 CONSOLIDADO

COMPARATIVO ENTRE LOS EGRESOS PAGADOS Y LOS APROBADOS A NIVEL DE DETALLE

DEL 1 DE ENERO AL 30 DE JUNIO DEL 2024

Concepto	Aprobado	Ampliaciones y Reducciones	Modificado	Devengado	Pagado	Variación Absoluta	Variación %
Cap. / Concepto / Partida genérica y partida específica							
Remuneraciones por horas extraordinarias	0.00	0.00	0.00	0.00	0.00	0.00	0.00
COMPENSACIONES.	5,065,500.00	0.00	5,065,500.00	2,323,476.40	2,323,476.40	-2,742,114.60	-54.13
Acreditación por titulación en la docencia	0.00	0.00	0.00	0.00	0.00	0.00	0.00
Acreditación al personal docente por años de estudio de licenciatura	0.00	0.00	0.00	0.00	0.00	0.00	0.00
Compensaciones por servicios especiales	3,288,312.08	0.00	3,288,312.08	1,493,063.53	1,493,063.53	-1,793,248.55	-54.57
GASTO CORRIENTE	3,127,312.08	0.00	3,127,312.08	1,493,063.53	1,493,063.53	-1,634,248.55	-52.26
EMPLEADOS PRESIDENCIA	3,127,312.08	0.00	3,127,312.08	1,493,063.53	1,493,063.53	-1,634,248.55	-52.26
COMPENSACIONES POR SERVICIOS ESPECIALES	772,001.76	0.00	772,001.76	320,482.30	320,482.30	-442,519.46	-57.32
COMPENSACIONES POR SERVICIOS ESPECIALES	274,250.64	0.00	274,250.64	125,698.21	125,698.21	-148,552.43	-54.17
COMPENSACIONES POR SERVICIOS ESPECIALES	579,003.36	0.00	579,003.36	270,010.58	270,010.58	-308,992.78	-53.37
COMPENSACIONES POR SERVICIOS ESPECIALES	15,255.00	0.00	15,255.00	8,899.42	8,899.42	-6,355.58	-41.66
COMPENSACIONES POR SERVICIOS ESPECIALES	346,808.64	0.00	346,808.64	173,404.32	173,404.32	-173,404.32	-50.00
COMPENSACIONES POR SERVICIOS ESPECIALES	59,874.96	0.00	59,874.96	24,947.90	24,947.90	-34,927.06	-58.33
COMPENSACIONES POR SERVICIOS ESPECIALES	87,341.76	0.00	87,341.76	55,684.82	55,684.82	-31,657.14	-36.25
COMPENSACIONES DE SERVICIOS ESPECIALES	193,787.28	0.00	193,787.28	96,893.64	96,893.64	-96,893.64	-50.00
COMPENSACIONES POR SERVICIOS ESPECIALES	801,420.32	0.00	801,420.32	305,310.77	305,310.77	-496,109.55	-48.23
COMPENSACIONES POR SERVICIOS ESPECIALES	13,154.88	0.00	13,154.88	5,429.97	5,429.97	-7,724.91	-58.72
COMPENSACIONES POR SERVICIOS ESPECIALES	87,850.56	0.00	87,850.56	49,011.74	49,011.74	-38,838.82	-44.21
COMPENSACIONES POR SERVICIOS ESPECIALES	7,142.64	0.00	7,142.64	3,571.22	3,571.22	-3,571.42	-50.00
COMPENSACIONES POR SERVICIOS ESPECIALES	89,419.68	0.00	89,419.68	44,709.84	44,709.84	-44,709.84	-50.00
SEGURIDAD PÚBLICA	159,000.00	0.00	159,000.00	0.00	0.00	-159,000.00	-100.00
EMPLEADOS DE COORDINACIÓN JURÍDICA	159,000.00	0.00	159,000.00	0.00	0.00	-159,000.00	-100.00
COMPENSACIONES POR SERVICIOS ESPECIALES	35,000.00	0.00	35,000.00	0.00	0.00	-35,000.00	-100.00
COMPENSACIONES POR SERVICIOS ESPECIALES	27,000.00	0.00	27,000.00	0.00	0.00	-27,000.00	-100.00
COMPENSACIONES POR SERVICIOS ESPECIALES	53,000.00	0.00	53,000.00	0.00	0.00	-53,000.00	-100.00
COMPENSACIONES POR SERVICIOS ESPECIALES	12,000.00	0.00	12,000.00	0.00	0.00	-12,000.00	-100.00
COMPENSACIONES POR SERVICIOS ESPECIALES	32,000.00	0.00	32,000.00	0.00	0.00	-32,000.00	-100.00
Compensaciones por servicios especiales	0.00	0.00	0.00	0.00	0.00	0.00	0.00
Compensaciones por servicios especiales	0.00	0.00	0.00	0.00	0.00	0.00	0.00
COMPENSACIONES POR SERVICIOS ESPECIALES	1,779,278.91	0.00	1,779,278.91	850,412.06	850,412.06	-948,866.85	-53.33
GASTO CORRIENTE	1,253,780.91	0.00	1,253,780.91	565,311.18	565,311.18	-688,469.73	-54.91
EMPLEADOS PRESIDENCIA	1,253,780.91	0.00	1,253,780.91	565,311.18	565,311.18	-688,469.73	-54.91
COMPENSACIONES DE SERVICIOS	198,707.24	0.00	198,707.24	83,983.27	83,983.27	-114,723.97	-57.74
COMPENSACIONES DE SERVICIOS	110,137.44	0.00	110,137.44	50,509.97	50,509.97	-59,627.47	-54.14
COMPENSACIONES DE SERVICIOS	444,228.66	0.00	444,228.66	218,836.18	218,836.18	-227,392.50	-51.19
COMPENSACIONES DE SERVICIOS	34,541.41	0.00	34,541.41	12,444.78	12,444.78	-22,096.63	-83.97

H. AYUNTAMIENTO MPAL.
 CONSTITUCIONAL
 ORGANISMO DE CONTROL
 INTERNO
 JOSÉ JOAQUÍN DE
 HERRERA, GRO.
 2021-2024

ESTADOS UNIDOS MEXICANOS
 H. AYUNTAMIENTO MPAL.
 CONSTITUCIONAL
 SINDICATURA
 MUNICIPAL
 JOSÉ JOAQUÍN DE
 HERRERA, GRO.
 2021-2024

ESTADOS UNIDOS MEXICANOS
 H. AYUNTAMIENTO MPAL.
 CONSTITUCIONAL
 TESORERÍA
 MUNICIPAL
 JOSÉ JOAQUÍN DE
 HERRERA, GRO.
 2021-2024

**H. AYUNTAMIENTO MUNICIPAL DE JOSE JOAQUIN DE HERRERA, GRO.
TESORERIA MUNICIPAL
CONSOLIDADO**


COMPARATIVO ENTRE LOS EGRESOS PAGADOS Y LOS APROBADOS A NIVEL DE DETALLE

DEL 1 DE ENERO AL 30 DE JUNIO DEL 2024

Concepto	Aprobado	Ampliaciones y Reducciones	Modificado	Divergido	Pagado	Variación Absoluta	Variación %
Cap. / Concepto / Partida genérica y partida específica							
COMPENSACIONES DE SERVICIOS	101,180.13	0.00	101,180.13	53,756.30	53,756.30	-47,403.83	-46.88
COMPENSACIONES DE SERVICIOS	12,054.72	0.00	12,054.72	5,022.80	5,022.80	-7,031.92	-58.33
COMPENSACIONES DE SERVICIOS.	85,748.48	0.00	85,748.48	38,136.60	38,136.60	-47,611.88	-55.53
COMPENSACIONES DE SERVICIOS	34,289.41	0.00	34,289.41	12,254.16	12,254.16	-22,035.25	-64.28
COMPENSACIONES DE SERVICIOS	91,655.92	0.00	91,655.92	37,969.31	37,969.31	-53,686.61	-58.57
COMPENSACIONES DE SERVICIOS	8,521.06	0.00	8,521.06	3,095.58	3,095.58	-5,425.50	-63.67
COMPENSACIONES DE SERVICIOS	29,121.52	0.00	29,121.52	5,083.89	5,083.89	-24,037.63	-82.54
COMPENSACIONES DE SERVICIOS	22,345.37	0.00	22,345.37	8,443.44	8,443.44	-13,901.93	-62.21
COMPENSACIONES DE SERVICIOS	17,802.72	0.00	17,802.72	8,901.22	8,901.22	-8,901.50	-50.00
COMPENSACIONES DE SERVICIOS	8,381.53	0.00	8,381.53	3,948.23	3,948.23	-4,413.30	-52.78
COMPENSACIONES DE SERVICIOS	9,896.84	0.00	9,896.84	4,953.83	4,953.83	-4,943.01	-49.95
COMPENSACIONES DE SERVICIOS	13,815.54	0.00	13,815.54	4,175.28	4,175.28	-9,440.26	-68.33
COMPENSACIONES DE SERVICIOS	31,593.12	0.00	31,593.12	15,796.58	15,796.58	-15,796.56	-50.00
SEGURIDAD PUBLICA	525,498.00	0.00	525,498.00	265,101.78	265,101.78	-260,396.22	-49.55
EMPLEADOS DE COORDINACION JURIDICA	525,498.00	0.00	525,498.00	265,101.78	265,101.78	-260,396.22	-49.55
COMPENSACION DE SERVICIOS	81,657.12	0.00	81,657.12	39,739.92	39,739.92	-41,917.20	-51.33
COMPENSACIONES DE SERVICIOS	56,864.88	0.00	56,864.88	28,381.26	28,381.26	-28,483.62	-50.09
COMPENSACIONES DE SERVICIOS	254,088.00	0.00	254,088.00	109,410.62	109,410.62	-144,677.38	-56.94
COMPENSACIONES DE SERVICIOS	46,503.80	0.00	46,503.80	26,037.92	26,037.92	-20,465.88	-44.01
COMPENSACIONES DE SERVICIOS	86,384.40	0.00	86,384.40	61,532.06	61,532.06	-24,852.34	-28.77
Compensaciones adicionales por servicios especiales	0.00	0.00	0.00	0.00	0.00	0.00	0.00
Asignaciones docentes, pedagógicas genéricas y específicas	0.00	0.00	0.00	0.00	0.00	0.00	0.00
Compensación por adquisición de material didáctico	0.00	0.00	0.00	0.00	0.00	0.00	0.00
Compensación por actualización y formación académica	0.00	0.00	0.00	0.00	0.00	0.00	0.00
Compensaciones a médicos residentes	0.00	0.00	0.00	0.00	0.00	0.00	0.00
Gastos contingentes para el extranjero	0.00	0.00	0.00	0.00	0.00	0.00	0.00
Asignaciones para la coordinación de la Administración Pública Federal	0.00	0.00	0.00	0.00	0.00	0.00	0.00
Asignaciones conformes al artículo 183 del	0.00	0.00	0.00	0.00	0.00	0.00	0.00
Sobrehaberes	0.00	0.00	0.00	0.00	0.00	0.00	0.00
ASIGNACIONES DE TECNICO, DE MANO DE OBRA Y DE TECNICO ES	0.00	0.00	0.00	0.00	0.00	0.00	0.00
Asignaciones de técnico	0.00	0.00	0.00	0.00	0.00	0.00	0.00
Asignaciones de mandos	0.00	0.00	0.00	0.00	0.00	0.00	0.00
Asignaciones por honorarios	0.00	0.00	0.00	0.00	0.00	0.00	0.00
Asignaciones de viáticos	0.00	0.00	0.00	0.00	0.00	0.00	0.00
Asignaciones de técnico especial	0.00	0.00	0.00	0.00	0.00	0.00	0.00


**H. AYUNTAMIENTO MPAL.
CONSTITUCIONAL
ÓRGANO DE CONTROL
INTERNO
JOSÉ JOAQUÍN DE
HERRERA, GRO.
2021-2024**


**H. AYUNTAMIENTO MPAL.
CONSTITUCIONAL
SINDICATURA
MUNICIPAL
JOSÉ JOAQUÍN DE
HERRERA, GRO.**


**H. AYUNTAMIENTO MPAL.
CONSTITUCIONAL
PRESIDENCIA
MUNICIPAL
JOSÉ JOAQUÍN DE
HERRERA, GRO.
2021-2024**


**H. AYUNTAMIENTO MPA
CONSTITUCIONAL
TESORERIA
MUNICIPAL
JOSÉ JOAQUÍN DE
HERRERA, GRO.
2021-2024**

**H. AYUNTAMIENTO MUNICIPAL DE JOSE JOAQUIN DE HERRERA, GRO.
TESORERIA MUNICIPAL
CONSOLIDADO**

COMPARATIVO ENTRE LOS EGRESOS PAGADOS Y LOS APROBADOS A NIVEL DE DETALLE

DEL 1 DE ENERO AL 30 DE JUNIO DEL 2024

Concepto	Aprobado	Ampliaciones y Reducciones	Modificado	Devengado	Pagado	Variación Absoluta	Variación %
Cap. / Concepto / Partida genérica y partida específica							
HONORARIOS ESPECIALES.	0.00	0.00	0.00	0.00	0.00	0.00	0.00
Honorarios especiales	0.00	0.00	0.00	0.00	0.00	0.00	0.00
PARTICIPACIONES POR VIGILANCIA EN EL CUMPLIMIENTO DE LAS LEYES Y CUSTODIA	0.00	0.00	0.00	0.00	0.00	0.00	0.00
Participaciones por vigilancia en el cumplimiento de las leyes y custodia de	0.00	0.00	0.00	0.00	0.00	0.00	0.00
SEGURIDAD SOCIAL.	0.00	0.00	0.00	0.00	0.00	0.00	0.00
APORTACIONES DE SEGURIDAD SOCIAL.	0.00	0.00	0.00	0.00	0.00	0.00	0.00
Aportaciones al ISSSTE	0.00	0.00	0.00	0.00	0.00	0.00	0.00
Aportaciones al ISSFAM	0.00	0.00	0.00	0.00	0.00	0.00	0.00
Aportaciones al IMSS	0.00	0.00	0.00	0.00	0.00	0.00	0.00
Aportaciones de seguridad social contractuales	0.00	0.00	0.00	0.00	0.00	0.00	0.00
Aportaciones al seguro de cesantía en edad avanzada y vejez	0.00	0.00	0.00	0.00	0.00	0.00	0.00
APORTACIONES AL ISSSPEG	0.00	0.00	0.00	0.00	0.00	0.00	0.00
APORTACIONES A FONDOS DE VIVIENDA.	0.00	0.00	0.00	0.00	0.00	0.00	0.00
Aportaciones al FOVISSSTE	0.00	0.00	0.00	0.00	0.00	0.00	0.00
Aportaciones al INFONAVIT	0.00	0.00	0.00	0.00	0.00	0.00	0.00
APORTACIONES AL SISTEMA PARA EL RETIRO.	0.00	0.00	0.00	0.00	0.00	0.00	0.00
Aportaciones al Sistema de Ahorro para el Retiro	0.00	0.00	0.00	0.00	0.00	0.00	0.00
Depósitos para el ahorro solidario	0.00	0.00	0.00	0.00	0.00	0.00	0.00
APORTACIONES PARA SEGUROS.	0.00	0.00	0.00	0.00	0.00	0.00	0.00
Cuotas para el seguro de vida del personal civil	0.00	0.00	0.00	0.00	0.00	0.00	0.00
Cuotas para el seguro de vida del personal militar	0.00	0.00	0.00	0.00	0.00	0.00	0.00
Cuotas para el seguro de gastos médicos del personal civil	0.00	0.00	0.00	0.00	0.00	0.00	0.00
Cuotas para el seguro de separación individualizado	0.00	0.00	0.00	0.00	0.00	0.00	0.00
Cuotas para el seguro colectivo de retiro	0.00	0.00	0.00	0.00	0.00	0.00	0.00
Seguro de responsabilidad civil del personal municipal	0.00	0.00	0.00	0.00	0.00	0.00	0.00
PRESTACIONES SOCIALES Y ECONÓMICAS	0.00	0.00	0.00	0.00	0.00	0.00	0.00
PRESTACIONES PARA EL FONDO DE AHORRO Y FONDO DE TRABAJO	0.00	0.00	0.00	0.00	0.00	0.00	0.00
Cuotas para el fondo de ahorro del personal	0.00	0.00	0.00	0.00	0.00	0.00	0.00
Cuotas para el fondo de ahorro de generales, administrativos y oficiales	0.00	0.00	0.00	0.00	0.00	0.00	0.00
Cuotas para el fondo de ahorro del personal municipal	0.00	0.00	0.00	0.00	0.00	0.00	0.00
INDEMNIZACIONES.	0.00	0.00	0.00	0.00	0.00	0.00	0.00
Indemnizaciones por accidentes	0.00	0.00	0.00	0.00	0.00	0.00	0.00
Pago de liquidaciones	0.00	0.00	0.00	0.00	0.00	0.00	0.00
PRESTACIONES Y HABERES DE RETIRO.	0.00	0.00	0.00	0.00	0.00	0.00	0.00
Prestaciones de retiro	0.00	0.00	0.00	0.00	0.00	0.00	0.00
PRESTACIONES CONTRACTUALES.	0.00	0.00	0.00	0.00	0.00	0.00	0.00
Prestaciones establecidas por condiciones generales de trabajo o contrato:	0.00	0.00	0.00	0.00	0.00	0.00	0.00


**H. AYUNTAMIENTO MPAL.
CONSTITUCIONAL
ORGANO DE CONTROL
INTERNO
JOSÉ JOAQUÍN DE
HERRERA, GRO.
2021-2024**


**H. AYUNTAMIENTO MPAL.
CONSTITUCIONAL
SINDICATURA
MUNICIPAL
JOSÉ JOAQUÍN DE
HERRERA, GRO.**


**H. AYUNTAMIENTO MPAL.
CONSTITUCIONAL
PRESIDENCIA
MUNICIPAL
JOSÉ JOAQUÍN DE
HERRERA, GRO.
2021-2024**


**H. AYUNTAMIENTO MPAL.
CONSTITUCIONAL
TESORERÍA
MUNICIPAL
JOSÉ JOAQUÍN DE
HERRERA, GRO.
2021-2024**

H. AYUNTAMIENTO MUNICIPAL DE JOSE JOAQUIN DE HERRERA, GRO.
TESORERIA MUNICIPAL
CONSOLIDADO

COMPARATIVO ENTRE LOS EGRESOS PAGADOS Y LOS APROBADOS A NIVEL DE DETALLE

DEL 1 DE ENERO AL 30 DE JUNIO DEL 2024

Concepto	Aprobado	Ampliaciones y Reducciones	Modificado	Divergido	Pagado	Variación Absoluta	Variación %
Cap. / Concepto / Partida genérica y partida específica							
Compensación garantizada	0.00	0.00	0.00	0.00	0.00	0.00	0.00
Asignaciones adicionales al sueldo	0.00	0.00	0.00	0.00	0.00	0.00	0.00
APOYOS A LA CAPACITACION DE LOS SERVIDORES PUBLICOS.	0.00	0.00	0.00	0.00	0.00	0.00	0.00
Apoyos a la capacitación de los servidores públicos	0.00	0.00	0.00	0.00	0.00	0.00	0.00
OTRAS PRESTACIONES SOCIALES Y ECONOMICAS.	0.00	0.00	0.00	0.00	0.00	0.00	0.00
Otras prestaciones	0.00	0.00	0.00	0.00	0.00	0.00	0.00
Pago extraordinario por riesgo	0.00	0.00	0.00	0.00	0.00	0.00	0.00
PREVISIONES.	450,000.00	0.00	450,000.00	0.00	0.00	-450,000.00	-100.00
PREVISIONES DE CARACTER LABORAL, ECONOMICA Y DE SEGURIDAD SOCIAL	450,000.00	0.00	450,000.00	0.00	0.00	-450,000.00	-100.00
Incrementos a las percepciones	0.00	0.00	0.00	0.00	0.00	0.00	0.00
Creación de plazas	0.00	0.00	0.00	0.00	0.00	0.00	0.00
Otras medidas de carácter laboral y económico	450,000.00	0.00	450,000.00	0.00	0.00	-450,000.00	-100.00
GASTO CORRIENTE	450,000.00	0.00	450,000.00	0.00	0.00	-450,000.00	-100.00
PREVISIONES DE CARACTER LABORAL, ECONOMICA Y DE SEGURIDAD SOCIAL	450,000.00	0.00	450,000.00	0.00	0.00	-450,000.00	-100.00
SEGURIDAD PUBLICA	0.00	0.00	0.00	0.00	0.00	0.00	0.00
PREVISIONES DE CARACTER LABORAL, ECONOMICA Y DE SEGURIDAD SOCIAL	0.00	0.00	0.00	0.00	0.00	0.00	0.00
Previsiones para aportaciones al ISSSTE	0.00	0.00	0.00	0.00	0.00	0.00	0.00
Previsiones para aportaciones al FOVISSSTE	0.00	0.00	0.00	0.00	0.00	0.00	0.00
Previsiones para aportaciones al Sistema de Ahorro para el Retiro	0.00	0.00	0.00	0.00	0.00	0.00	0.00
Previsiones para aportaciones al seguro de cesantía en edad avanzada y v	0.00	0.00	0.00	0.00	0.00	0.00	0.00
Previsiones para los depósitos al ahorro solidario	0.00	0.00	0.00	0.00	0.00	0.00	0.00
Previsiones para aportaciones a las estructuras ocupacionales	0.00	0.00	0.00	0.00	0.00	0.00	0.00
PAGO DE ESTIMULOS A SERVIDORES PUBLICOS	289,400.00	215,400.00	484,800.00	215,400.00	215,400.00	-54,000.00	-20.04
ESTIMULOS.	289,400.00	215,400.00	484,800.00	215,400.00	215,400.00	-54,000.00	-20.04
Estímulos por jubilación	0.00	0.00	0.00	0.00	0.00	0.00	0.00
Estímulos al personal de confianza	289,400.00	215,400.00	484,800.00	215,400.00	215,400.00	-54,000.00	-20.04
SEGURIDAD PUBLICA	289,400.00	215,400.00	484,800.00	215,400.00	215,400.00	-54,000.00	-20.04
GRATIFICACIONES A COMISARIOS DELEGADOS DEL MUNICIPIO	289,400.00	215,400.00	484,800.00	215,400.00	215,400.00	-54,000.00	-20.04
RECOMPENSAS.	0.00	0.00	0.00	0.00	0.00	0.00	0.00
Recompensas	0.00	0.00	0.00	0.00	0.00	0.00	0.00
MATERIALES Y SUMINISTROS.	4,421,352.02	2,772,005.83	7,193,357.85	3,552,645.53	3,552,645.53	-866,706.49	-19.85
MATERIALES DE ADMINISTRACION, EMISION DE DOCUMENTOS Y ARTICULOS OFICIALES.	1,601,343.01	1,056,168.37	2,747,511.38	1,591,565.57	1,591,565.57	-99,777.44	-5.90
MATERIALES, UTILES Y EQUIPOS MENORES DE OFICINA.	705,887.08	351,369.81	1,057,258.89	590,246.24	590,246.24	-106,840.84	-15.11
Materiales y útiles de oficina	705,887.08	351,369.81	1,057,258.89	590,246.24	590,246.24	-106,840.84	-15.11
GASTO CORRIENTE	300,000.00	401,526.41	701,526.41	372,899.72	372,899.72	72,899.72	24.30



H. AYUNTAMIENTO MUNICIPAL DE JOSE JOAQUIN DE HERRERA, GRO.
TESORERIA MUNICIPAL
CONSOLIDADO

COMPARATIVO ENTRE LOS EGRESOS PAGADOS Y LOS APROBADOS A NIVEL DE DETALLE

DEL 1 DE ENERO AL 30 DE JUNIO DEL 2024

Concepto	Aprobado	Ampliaciones y Reducciones	Modificado	Devengado	Pagado	Variación Absoluta	Variación %
Cap. / Concepto / Partida genérica y partida específica							
MATERIALES Y UTILES DE OFICINA	300,000.00	401,528.41	701,528.41	372,899.72	372,899.72	72,899.72	24.30
SEGURIDAD PUBLICA	344,101.82	-50,156.60	293,945.02	215,853.12	215,853.12	-128,448.50	-37.33
MATERIALES Y UTILES DE OFICINA	344,101.82	-50,156.60	293,945.02	215,853.12	215,853.12	-128,448.50	-37.33
INGRESOS PROPIOS	61,785.48	0.00	61,785.48	10,893.40	10,893.40	-51,092.06	-82.69
MATERIALES Y UTILES DE OFICINA	61,785.48	0.00	61,785.48	10,893.40	10,893.40	-51,092.06	-82.69
MATERIALES Y UTILES DE IMPRESION Y REPRODUCCION.	250,608.16	449,033.04	699,641.20	479,437.83	479,437.83	228,829.67	91.31
Materiales y útiles de impresión y reproducción	250,608.16	449,033.04	699,641.20	479,437.83	479,437.83	228,829.67	91.31
GASTO CORRIENTE	0.00	449,033.04	449,033.04	287,312.03	287,312.03	287,312.03	0.00
MATERIALES Y UTILES DE IMPRESION Y REPRODUCCION	0.00	449,033.04	449,033.04	287,312.03	287,312.03	287,312.03	0.00
SEGURIDAD PUBLICA	250,608.16	0.00	250,608.16	192,125.80	192,125.80	-58,482.36	-23.34
MATERIALES Y UTILES DE IMPRESION Y REPRODUCCION	250,608.16	0.00	250,608.16	192,125.80	192,125.80	-58,482.36	-23.34
MATERIAL ESTADISTICO Y GEOGRAFICO.	0.00	0.00	0.00	0.00	0.00	0.00	0.00
Material estadístico y geográfico	0.00	0.00	0.00	0.00	0.00	0.00	0.00
MATERIALES, UTILES Y EQUIPOS MENORES DE TECNOLOGIAS DE LA INFORMACION Y COMUNICACIONES.	274,578.80	45,036.00	319,614.80	139,487.52	139,487.52	-135,091.28	-49.20
Materiales y útiles consumibles para el procesamiento en equipos y bienes informáticos	274,578.80	45,036.00	319,614.80	139,487.52	139,487.52	-135,091.28	-49.20
GASTO CORRIENTE	192,000.00	35,036.00	227,036.00	79,353.12	79,353.12	-112,646.88	-58.67
MATERIALES Y UTILES PARA EL PROCESAMIENTO EN EQUIPOS Y BIENES INFORMATICOS	192,000.00	35,036.00	227,036.00	79,353.12	79,353.12	-112,646.88	-58.67
SEGURIDAD PUBLICA	52,578.80	10,000.00	62,578.80	60,134.40	60,134.40	7,555.80	14.37
MATERIALES Y UTILES PARA EL PROCESAMIENTO EN EQUIPOS Y BIENES INFORMATICOS	52,578.80	10,000.00	62,578.80	60,134.40	60,134.40	7,555.80	14.37
INGRESOS FISCALES	30,000.00	0.00	30,000.00	0.00	0.00	-30,000.00	-100.00
MATERIALES Y UTILES PARA EL PROCESAMIENTO EN EQUIPOS Y BIENES INFORMATICOS	30,000.00	0.00	30,000.00	0.00	0.00	-30,000.00	-100.00
MATERIAL IMPRESO E INFORMACION DIGITAL	0.00	0.00	0.00	0.00	0.00	0.00	0.00
Material de apoyo informático	0.00	0.00	0.00	0.00	0.00	0.00	0.00
Material para informática de apoyo a la investigación científica y tecnológica	0.00	0.00	0.00	0.00	0.00	0.00	0.00
MATERIAL DE LIMPIEZA.	480,268.97	210,729.52	670,998.49	373,393.98	247,543.98	-124,048.50	-101.92
Material de limpieza	480,268.97	210,729.52	670,998.49	373,393.98	247,543.98	-124,048.50	-101.92
GASTO CORRIENTE	122,595.48	291,523.52	414,119.00	247,543.98	247,543.98	-181,823.49	-59.10
MATERIAL DE LIMPIEZA	122,595.48	291,523.52	414,119.00	247,543.98	247,543.98	-181,823.49	-59.10
SEGURIDAD PUBLICA	307,673.49	-80,794.00	226,879.49	125,850.00	125,850.00	-181,823.49	-59.10
DE ASEO Y LIMPIEZA	307,673.49	-80,794.00	226,879.49	125,850.00	125,850.00	-181,823.49	-59.10
INGRESOS PROPIOS	30,000.00	0.00	30,000.00	0.00	0.00	-30,000.00	-100.00
MATERIAL DE LIMPIEZA	30,000.00	0.00	30,000.00	0.00	0.00	-30,000.00	-100.00
MATERIALES Y UTILES DE ENSEÑANZA.	0.00	0.00	0.00	0.00	0.00	0.00	0.00
Materiales y suministros para planteles educativos	0.00	0.00	0.00	0.00	0.00	0.00	0.00
MATERIALES PARA EL REGISTRO E IDENTIFICACION DE BIENES Y PERSONAS.	0.00	0.00	0.00	0.00	0.00	0.00	0.00

H. AYUNTAMIENTO MPAL.
CONSTITUCIONAL
ORGANO DE CONTROL
INTERNO
JOSÉ JOAQUÍN DE
HERRERA, GRO.
2021-2024

ESTADOS UNIDOS MEXICANOS
H. AYUNTAMIENTO MPAL.
CONSTITUCIONAL
TESORERIA MUNICIPAL
JOSÉ JOAQUÍN DE
HERRERA, GRO.
2021-2024

H. AYUNTAMIENTO MUNICIPAL DE JOSE JOAQUIN DE HERRERA, GRO.
TESORERIA MUNICIPAL
CONSOLIDADO

COMPARATIVO ENTRE LOS EGRESOS PAGADOS Y LOS APROBADOS A NIVEL DE DETALLE

DEL 1 DE ENERO AL 30 DE JUNIO DEL 2024

Concepto	Aprobado	Ampliaciones y Reducciones	Modificado	Devengado	Pagado	Variación Absoluta	Variación %
Materiales para el registro e identificación de bienes y personas	0.00	0.00	0.00	0.00	0.00	0.00	0.00
ALIMENTOS Y UTENSILIOS.	66,606.00	62,320.20	128,935.20	60,733.77	60,733.77	-5,872.23	-8.82
PRODUCTOS ALIMENTICIOS PARA PERSONAS.	64,606.00	53,806.00	118,212.00	60,109.77	60,109.77	-4,496.23	-6.06
Productos alimenticios para el Ejército, Fuerza Aérea y Armada Mexicanos, y para los efectivos que participan en programas de seguridad pública	0.00	0.00	0.00	0.00	0.00	0.00	0.00
Productos alimenticios para personas derivado de la prestación de servicios públicos en unidades de salud, educativas, de readaptación social y otras	0.00	0.00	0.00	0.00	0.00	0.00	0.00
Productos alimenticios para el personal que realiza labores en campo o de supervisión	0.00	0.00	0.00	0.00	0.00	0.00	0.00
Productos alimenticios para el personal en las instalaciones de las dependencias y entidades	64,606.00	53,806.00	118,212.00	60,109.77	60,109.77	-4,496.23	-6.98
GASTO CORRIENTE	62,000.00	-4,000.00	58,000.00	5,109.77	5,109.77	-56,890.23	-91.78
PRODUCTOS ALIMENTICIOS PARA EL PERSONAL EN LAS INSTALACIONES DE LAS DEPENDENCIAS Y ENTIDADES	62,000.00	-4,000.00	58,000.00	5,109.77	5,109.77	-56,890.23	-91.78
SEGURIDAD PUBLICA	2,606.00	57,806.00	60,212.00	55,000.00	55,000.00	52,394.00	2,010.51
PRODUCTOS ALIMENTICIOS PARA EL PERSONAL EN LAS INSTALACIONES DE LAS DEPENDENCIAS Y ENTIDADES	2,606.00	57,806.00	60,212.00	55,000.00	55,000.00	52,394.00	2,010.51
INGRESOS FISCALES	0.00	0.00	0.00	0.00	0.00	0.00	0.00
PRODUCTOS ALIMENTICIOS PARA EL PERSONAL EN LAS INSTALACIONES DE LAS DEPENDENCIAS Y ENTIDADES	0.00	0.00	0.00	0.00	0.00	0.00	0.00
Productos alimenticios para la población en caso de desastres naturales	0.00	0.00	0.00	0.00	0.00	0.00	0.00
Productos alimenticios para el personal derivado de actividades extraordinarias	0.00	0.00	0.00	0.00	0.00	0.00	0.00
PRODUCTOS ALIMENTICIOS PARA ANIMALES.	0.00	0.00	0.00	0.00	0.00	0.00	0.00
Productos alimenticios para animales	0.00	0.00	0.00	0.00	0.00	0.00	0.00
UTENSILIOS PARA EL SERVICIO DE ALIMENTACION.	2,000.00	8,723.20	10,723.20	624.00	624.00	-1,376.00	-68.80
Utensilios para el servicio de alimentación	2,000.00	8,723.20	10,723.20	624.00	624.00	-1,376.00	-68.80
GASTO CORRIENTE	0.00	0.00	0.00	0.00	0.00	0.00	0.00
UTENSILIOS PARA EL SERVICIO DE ALIMENTACION	0.00	0.00	0.00	0.00	0.00	0.00	0.00
MATERIAS PRIMAS Y MATERIALES DE PRODUCCION Y COMERCIALIZACION.	2,000.00	8,723.20	10,723.20	624.00	624.00	-1,376.00	-68.80
PRODUCTOS ALIMENTICIOS, AGROPECUARIOS Y FORESTALES ADQUIRIDOS COMO MATERIA PRIMA	2,000.00	8,723.20	10,723.20	624.00	624.00	-1,376.00	-68.80
Productos alimenticios, agropecuarios y forestales adquiridos como materia prima	0.00	0.00	0.00	0.00	0.00	0.00	0.00
INSUMOS TEXTILES ADQUIRIDOS COMO MATERIA PRIMA.	0.00	0.00	0.00	0.00	0.00	0.00	0.00
Insumos textiles adquiridos como materia prima	0.00	0.00	0.00	0.00	0.00	0.00	0.00
PRODUCTOS DE PAPEL, CARTON E IMPRESOS ADQUIRIDOS COMO MATERIA PRIMA.	0.00	0.00	0.00	0.00	0.00	0.00	0.00
Productos de papel, cartón e impresos adquiridos como materia prima	0.00	0.00	0.00	0.00	0.00	0.00	0.00
COMBUSTIBLES, LUBRICANTES, ADITIVOS, CARBON Y SUS DERIVADOS ADQUIRIDOS COMO MATERIA PRIMA.	0.00	0.00	0.00	0.00	0.00	0.00	0.00
Combustibles, lubricantes, aditivos, carbón y sus derivados adquiridos como materia prima	0.00	0.00	0.00	0.00	0.00	0.00	0.00
PRODUCTOS QUIMICOS, FARMACEUTICOS Y DE LABORATORIO ADQUIRIDOS COMO MATERIA PRIMA.	0.00	0.00	0.00	0.00	0.00	0.00	0.00
Productos químicos, farmacéuticos y de laboratorio adquiridos como materia prima	0.00	0.00	0.00	0.00	0.00	0.00	0.00
PRODUCTOS METALICOS Y A BASE DE MINERALES NO METALICOS ADQUIRIDOS COMO MATERIA PRIMA.	0.00	0.00	0.00	0.00	0.00	0.00	0.00
Productos metálicos y a base de minerales no metálicos adquiridos como materia prima	0.00	0.00	0.00	0.00	0.00	0.00	0.00

H. AYUNTAMIENTO MPAL. CONSTITUCIONAL SINDICATURA MUNICIPAL JOSÉ JOAQUÍN DE HERRERA, GRO.

AYUNTAMIENTO MPAL. CONSTITUCIONAL ÓRGANO DE CONTROL INTERNO JOSÉ JOAQUÍN DE HERRERA, GRO. 2021-2024

H. AYUNTAMIENTO MPAL. CONSTITUCIONAL PRESIDENCIA MUNICIPAL JOSÉ JOAQUÍN DE HERRERA, GRO. 2021-2024

H. AYUNTAMIENTO MPAL. CONSTITUCIONAL TESORERIA MUNICIPAL JOSÉ JOAQUÍN DE HERRERA, GRO. 2021-2024

**H. AYUNTAMIENTO MUNICIPAL DE JOSE JOAQUIN DE HERRERA, GRO.
TESORERIA MUNICIPAL
CONSOLIDADO**

COMPARATIVO ENTRE LOS EGRESOS PAGADOS Y LOS APROBADOS A NIVEL DE DETALLE

DEL 1 DE ENERO AL 30 DE JUNIO DEL 2024

Concepto	Aprobado	Ampliaciones y Reducciones	Modificado	Devengado	Pagado	Variación Absoluta	Variación %
Cap. / Concepto / Partida genérica y partida específica							
Productos metálicos y a base de minerales no metálicos adquiridos como materia prima	0.00	0.00	0.00	0.00	0.00	0.00	0.00
PRODUCTOS DE CUERO, PIEL, PLASTICO Y HULE ADQUIRIDOS COMO MATERIA PRIMA.	0.00	0.00	0.00	0.00	0.00	0.00	0.00
Productos de cuero, piel, plástico y hule adquiridos como materia prima	0.00	0.00	0.00	0.00	0.00	0.00	0.00
MERCANCIAS ADQUIRIDAS PARA SU COMERCIALIZACION.	0.00	0.00	0.00	0.00	0.00	0.00	0.00
Mercancías para su comercialización en tiendas del sector público	0.00	0.00	0.00	0.00	0.00	0.00	0.00
OTROS PRODUCTOS ADQUIRIDOS COMO MATERIA PRIMA.	0.00	0.00	0.00	0.00	0.00	0.00	0.00
Otros productos adquiridos como materia prima	0.00	0.00	0.00	0.00	0.00	0.00	0.00
Petróleo, gas y sus derivados adquiridos como materia prima	0.00	0.00	0.00	0.00	0.00	0.00	0.00
MATERIALES Y ARTICULOS DE CONSTRUCCION Y DE REPARACION.	161,600.00	438,337.09	599,937.09	423,885.78	423,885.78	262,285.78	162.29
PRODUCTOS MINERALES NO METALICOS.	0.00	0.00	0.00	0.00	0.00	0.00	0.00
Productos minerales no metálicos	0.00	0.00	0.00	0.00	0.00	0.00	0.00
CEMENTO Y PRODUCTOS DE CONCRETO.	0.00	0.00	0.00	0.00	0.00	0.00	0.00
Cemento y productos de concreto	0.00	0.00	0.00	0.00	0.00	0.00	0.00
CAL, YESO Y PRODUCTOS DE YESO.	0.00	0.00	0.00	0.00	0.00	0.00	0.00
Cal, yeso y productos de yeso	0.00	0.00	0.00	0.00	0.00	0.00	0.00
MADERA Y PRODUCTOS DE MADERA.	0.00	0.00	0.00	0.00	0.00	0.00	0.00
Madera y productos de madera	0.00	0.00	0.00	0.00	0.00	0.00	0.00
VIDRIO Y PRODUCTOS DE VIDRIO.	0.00	0.00	0.00	0.00	0.00	0.00	0.00
Vidrio y productos de vidrio	0.00	0.00	0.00	0.00	0.00	0.00	0.00
MATERIAL ELECTRICO Y ELECTRONICO.	76,800.00	194,809.09	271,409.09	176,887.28	176,887.28	100,287.28	130.92
Material eléctrico y electrónico	76,800.00	194,809.09	271,409.09	176,887.28	176,887.28	100,287.28	130.92
GASTO CORRIENTE	86,800.00	64,015.09	130,615.09	46,203.28	46,203.28	-20,396.72	-30.63
MATERIAL ELECTRICO Y ELECTRONICO	86,800.00	64,015.09	130,615.09	46,203.28	46,203.28	-20,396.72	-30.63
SEGURIDAD PUBLICA	0.00	130,794.00	130,794.00	130,684.00	130,684.00	130,684.00	0.00
MATERIALES ELECTRICOS	0.00	130,794.00	130,794.00	130,684.00	130,684.00	130,684.00	0.00
INGRESOS FISCALES	10,000.00	0.00	10,000.00	0.00	0.00	-10,000.00	-100.00
MATERIAL ELECTRICO Y ELECTRONICO	10,000.00	0.00	10,000.00	0.00	0.00	-10,000.00	-100.00
ARTICULOS METALICOS PARA LA CONSTRUCCION.	0.00	0.00	0.00	0.00	0.00	0.00	0.00
Artículos metálicos para la construcción	0.00	0.00	0.00	0.00	0.00	0.00	0.00
MATERIALES COMPLEMENTARIOS.	0.00	0.00	0.00	0.00	0.00	0.00	0.00
Materiales complementarios	0.00	0.00	0.00	0.00	0.00	0.00	0.00
OTROS MATERIALES Y ARTICULOS DE CONSTRUCCION Y REPARACION.	85,000.00	243,528.00	328,528.00	246,978.50	246,978.50	161,978.50	190.56
Otros materiales y artículos de construcción y reparación	85,000.00	243,528.00	328,528.00	246,978.50	246,978.50	161,978.50	190.56
GASTO CORRIENTE	75,000.00	133,528.00	208,528.00	138,278.50	138,278.50	63,278.50	84.37
OTROS MATERIALES Y ARTICULOS DE CONSTRUCCION Y REPARACION	75,000.00	133,528.00	208,528.00	138,278.50	138,278.50	63,278.50	84.37
SEGURIDAD PUBLICA	0.00	110,000.00	110,000.00	108,700.00	108,700.00	108,700.00	0.00









H. AYUNTAMIENTO MUNICIPAL DE JOSE JOAQUIN DE HERRERA, GRO.
TESORERIA MUNICIPAL
CONSOLIDADO

COMPARATIVO ENTRE LOS EGRESOS PAGADOS Y LOS APROBADOS A NIVEL DE DETALLE

DEL 1 DE ENERO AL 30 DE JUNIO DEL 2024

Concepto	Aprobado	Ampliaciones y Reducciones	Modificado	Devengado	Pagado	Variación Absoluta	Variación %
Cap. / Concepto / Partida genérica y partida específica							
OTROS MATERIALES Y ARTICULOS DE CONSTRUCCIÓN Y REPARACIÓN	0.00	110,000.00	110,000.00	108,700.00	108,700.00	108,700.00	0.00
INGRESOS PROPIOS	10,000.00	0.00	10,000.00	0.00	0.00	-10,000.00	-100.00
OTROS MATERIALES Y ARTICULOS DE CONSTRUCCION Y REPARACION	10,000.00	0.00	10,000.00	0.00	0.00	-10,000.00	-100.00
PRODUCTOS QUIMICOS, FARMACEUTICOS Y DE LABORATORIO.	588,002.01	-74,000.00	524,002.01	68,828.83	68,828.83	-529,173.18	-88.49
PRODUCTOS QUIMICOS BASICOS.	0.00	0.00	0.00	0.00	0.00	0.00	0.00
Productos químicos básicos	0.00	0.00	0.00	0.00	0.00	0.00	0.00
FERTILIZANTES, PESTICIDAS Y OTROS AGROQUIMICOS.	0.00	0.00	0.00	0.00	0.00	0.00	0.00
Plaguicidas, abonos y fertilizantes	0.00	0.00	0.00	0.00	0.00	0.00	0.00
MEDICINAS Y PRODUCTOS FARMACEUTICOS.	128,000.00	-42,000.00	86,000.00	38,828.77	38,828.77	-89,171.23	-69.87
Medicinas y productos farmacéuticos	88,000.00	-42,000.00	46,000.00	38,828.77	38,828.77	-89,171.23	-69.87
GASTO CORRIENTE	83,000.00	-42,000.00	41,000.00	38,828.77	38,828.77	-44,171.23	-53.22
MEDICINAS Y PRODUCTOS FARMACÉUTICOS	83,000.00	-42,000.00	41,000.00	38,828.77	38,828.77	-44,171.23	-53.22
SEGURIDAD PUBLICA	45,000.00	0.00	45,000.00	0.00	0.00	-45,000.00	-100.00
MEDICINAS Y MEDICAMENTOS	45,000.00	0.00	45,000.00	0.00	0.00	-45,000.00	-100.00
MATERIALES, ACCESORIOS Y SUMINISTROS MEDICOS.	145,902.01	-2,000.00	143,902.01	20,000.04	20,000.04	-125,901.97	-86.29
Materiales, accesorios y suministros médicos	145,902.01	-2,000.00	143,902.01	20,000.04	20,000.04	-125,901.97	-86.29
GASTO CORRIENTE	126,000.00	-2,000.00	124,000.00	20,000.04	20,000.04	-105,999.96	-84.13
MATERIALES, ACCESORIOS Y SUMINISTROS MEDICOS.	126,000.00	-2,000.00	124,000.00	20,000.04	20,000.04	-105,999.96	-84.13
SEGURIDAD PÚBLICA	19,902.01	0.00	19,902.01	0.00	0.00	-19,902.01	-100.00
MATERIALES, ACCESORIOS Y SUMINISTROS MÉDICOS	19,902.01	0.00	19,902.01	0.00	0.00	-19,902.01	-100.00
MATERIALES, ACCESORIOS Y SUMINISTROS DE LABORATORIO.	0.00	0.00	0.00	0.00	0.00	0.00	0.00
Materiales, accesorios y suministros de laboratorio	0.00	0.00	0.00	0.00	0.00	0.00	0.00
FIBRAS SINTETICAS, HULES, PLASTICOS Y RESINAS ADIVAS	0.00	0.00	0.00	0.00	0.00	0.00	0.00
Fibras sintéticas, hules, plásticos y resinas adivas	0.00	0.00	0.00	0.00	0.00	0.00	0.00
OTROS PRODUCTOS QUIMICOS.	324,100.00	-30,000.00	294,100.00	10,000.02	10,000.02	-314,099.98	-96.91
Otros productos químicos	324,100.00	-30,000.00	294,100.00	10,000.02	10,000.02	-314,099.98	-96.91
GASTO CORRIENTE	182,000.00	-30,000.00	152,000.00	10,000.02	10,000.02	-151,999.98	-83.83
OTROS PRODUCTOS QUIMICOS	182,000.00	-30,000.00	152,000.00	10,000.02	10,000.02	-151,999.98	-83.83
SEGURIDAD PUBLICA	162,100.00	0.00	162,100.00	0.00	0.00	-162,100.00	-100.00
OTROS PRODUCTOS QUIMICOS	162,100.00	0.00	162,100.00	0.00	0.00	-162,100.00	-100.00
COMBUSTIBLES, LUBRICANTES Y ADITIVOS.	825,500.00	1,131,593.08	1,957,093.08	1,333,109.98	1,333,109.98	507,609.98	61.49
COMBUSTIBLES, LUBRICANTES Y ADITIVOS	825,500.00	1,131,593.08	1,957,093.08	1,333,109.98	1,333,109.98	507,609.98	61.49
Combustibles, lubricantes y aditivos para vehículos terrestres, aéreos, marítimos, lacustres y fluviales, de ejecución de programas de seguridad pública y nacional	220,000.00	303,306.15	523,306.15	274,017.32	274,017.32	54,017.32	24.55
SEGURIDAD PUBLICA	220,000.00	303,306.15	523,306.15	274,017.32	274,017.32	54,017.32	24.55
COMBUSTIBLE. LUBRICANTES Y ADITIVOS DESTINADOS A PROGRAMAS DE SEGURIDAD PÚBLICA	220,000.00	303,306.15	523,306.15	274,017.32	274,017.32	54,017.32	24.55

ESTADOS UNIDOS MEXICANOS
H. AYUNTAMIENTO MPAL. CONSTITUCIONAL
ÓRGANO DE CONTROL INTERNO
JOSÉ JOAQUÍN DE HERRERA, GRO.
2021-2024

H. AYUNTAMIENTO MPAL. CONSTITUCIONAL SINDICATURA MUNICIPAL
JOSÉ JOAQUÍN DE HERRERA, GRO.

ESTADOS UNIDOS MEXICANOS
H. AYUNTAMIENTO MPAL. CONSTITUCIONAL
PRESIDENCIA MUNICIPAL
JOSÉ JOAQUÍN DE HERRERA, GRO.
2021-2024

ESTADOS UNIDOS MEXICANOS
H. AYUNTAMIENTO MPAL. CONSTITUCIONAL
TESORERIA MUNICIPAL
JOSÉ JOAQUÍN DE HERRERA, GRO.
2021-2024

H. AYUNTAMIENTO MUNICIPAL DE JOSE JOAQUIN DE HERRERA, GRO.
TESORERIA MUNICIPAL
CONSOLIDADO

COMPARATIVO ENTRE LOS EGRESOS PAGADOS Y LOS APROBADOS A NIVEL DE DETALLE

DEL 1 DE ENERO AL 30 DE JUNIO DEL 2024

Concepto	Aprobado	Ampliaciones y Reducciones	Modificado	Devengado	Pagado	Variación Absoluta	Variación %
Cap. / Concepto / Partida genérica y partida específica							
Combustibles, lubricantes y aditivos para vehículos terrestres, aéreos, marítimos, lacustres y fluviales destinados a servicios públicos y la operación de programas públicos	0.00	0.00	0.00	0.00	0.00	0.00	0.00
Combustibles, lubricantes y aditivos para vehículos terrestres, aéreos, marítimos, lacustres y fluviales destinados a servicios administrativos	0.00	0.00	0.00	0.00	0.00	0.00	0.00
Combustibles, lubricantes y editivos para vehículos terrestres, aéreos, marítimos, lacustres y fluviales asignados a servidores públicos	605,500.00	828,286.93	1,433,786.93	1,059,092.66	1,059,092.66	453,592.66	74.91
GASTO CORRIENTE	560,500.00	820,466.00	1,380,966.00	1,048,856.66	1,048,856.66	488,356.66	87.13
COMBUSTIBLES, LUBRICANTES Y ADITIVOS PARA VEHÍCULOS TERRESTRES, AÉREOS, MARÍTIMOS, LACUSTRES Y FLUVIALES ASIGNADOS A SERVIDORES PÚBLICOS	560,500.00	820,466.00	1,380,966.00	1,048,856.66	1,048,856.66	488,356.66	87.13
INGRESOS PROPIOS	45,000.00	7,817.93	52,817.93	10,236.00	10,236.00	-34,764.00	-77.25
COMBUSTIBLES, LUBRICANTES Y ADITIVOS PARA VEHÍCULOS TERRESTRES, AÉREOS, MARÍTIMOS, LACUSTRES Y FLUVIALES ASIGNADOS A SERVIDORES PÚBLICOS	45,000.00	7,817.93	52,817.93	10,236.00	10,236.00	-34,764.00	-77.25
Combustibles, lubricantes y aditivos para maquinaria, equipo de producción y servicios administrativos	0.00	0.00	0.00	0.00	0.00	0.00	0.00
PIDIREGAS cargos variables	0.00	0.00	0.00	0.00	0.00	0.00	0.00
Combustibles nacionales para plantas productivas	0.00	0.00	0.00	0.00	0.00	0.00	0.00
Combustibles de importación para plantas productivas	0.00	0.00	0.00	0.00	0.00	0.00	0.00
CARBON Y SUS DERIVADOS.	0.00	0.00	0.00	0.00	0.00	0.00	0.00
Carbón y sus derivados	0.00	0.00	0.00	0.00	0.00	0.00	0.00
VESTUARIO, BLANCOS, PRENDAS DE PROTECCION Y ARTICULOS DEPORTIVOS.	991,301.00	169,700.89	1,161,001.89	74,541.60	74,541.60	-916,759.40	-92.48
VESTUARIO Y UNIFORMES.	443,496.00	137,917.37	581,413.37	0.00	0.00	-443,496.00	-100.00
Vestuario y uniformes	443,496.00	137,917.37	581,413.37	0.00	0.00	-443,496.00	-100.00
GASTO CORRIENTE	90,000.00	62,916.96	152,916.96	0.00	0.00	-90,000.00	-100.00
VESTUARIO Y UNIFORMES	90,000.00	62,916.96	152,916.96	0.00	0.00	-90,000.00	-100.00
SEGURIDAD PUBLICA	353,496.00	75,000.41	428,496.41	0.00	0.00	-353,496.00	-100.00
VESTUARIO Y UNIFORMES	353,496.00	75,000.41	428,496.41	0.00	0.00	-353,496.00	-100.00
PRENDAS DE SEGURIDAD Y PROTECCION PERSONAL	518,805.00	37,783.52	556,588.52	74,541.60	74,541.60	-444,263.40	-85.63
PRENDAS DE PROTECCION PERSONAL	518,805.00	37,783.52	556,588.52	74,541.60	74,541.60	-444,263.40	-85.63
GASTO CORRIENTE	125,000.00	-37,216.48	87,783.52	0.00	0.00	-125,000.00	-100.00
PRENDAS DE PROTECCION PERSONAL	125,000.00	-37,216.48	87,783.52	0.00	0.00	-125,000.00	-100.00
SEGURIDAD PUBLICA	393,805.00	75,000.00	468,805.00	74,541.60	74,541.60	-319,263.40	-81.07
PRENDAS DE PROTECCION PERSONAL	393,805.00	75,000.00	468,805.00	74,541.60	74,541.60	-319,263.40	-81.07
ARTICULOS DEPORTIVOS.	25,000.00	-2,000.00	23,000.00	0.00	0.00	-25,000.00	-100.00
Artículos deportivos	25,000.00	-2,000.00	23,000.00	0.00	0.00	-25,000.00	-100.00
GASTO CORRIENTE	25,000.00	-2,000.00	23,000.00	0.00	0.00	-25,000.00	-100.00
ARTICULOS DEPORTIVOS	25,000.00	-2,000.00	23,000.00	0.00	0.00	-25,000.00	-100.00
PRODUCTOS TEXTILES.	4,000.00	-4,000.00	0.00	0.00	0.00	-4,000.00	-100.00



H. AYUNTAMIENTO MPAL CONSTITUCIONAL SINDICATURA MUNICIPAL JOSÉ JOAQUÍN DE HERRERA, GRO.



H. AYUNTAMIENTO MPAL CONSTITUCIONAL JOSÉ JOAQUÍN DE HERRERA, GRO. 2021-2024



H. AYUNTAMIENTO MPAL CONSTITUCIONAL TESORERIA MUNICIPAL JOSÉ JOAQUÍN DE HERRERA, GRO. 2021-2024

**H. AYUNTAMIENTO MUNICIPAL DE JOSE JOAQUIN DE HERRERA, GRO.
TESORERIA MUNICIPAL
CONSOLIDADO**

COMPARATIVO ENTRE LOS EGRESOS PAGADOS Y LOS APROBADOS A NIVEL DE DETALLE

DEL 1 DE ENERO AL 30 DE JUNIO DEL 2024

Concepto	Aprobado	Ampliaciones y Reducciones	Modificado	Devengado	Pagado	Variación Absoluta	Variación %
Cap. / Concepto / Partida genérica y partida específica							
Productos textiles	4,000.00	-4,000.00	0.00	0.00	0.00	-4,000.00	-100.00
GASTO CORRIENTE	4,000.00	-4,000.00	0.00	0.00	0.00	-4,000.00	-100.00
PRODUCTOS TEXTILES	4,000.00	-4,000.00	0.00	0.00	0.00	-4,000.00	-100.00
BLANCOS Y OTROS PRODUCTOS TEXTILES, EXCEPTO PRENDAS DE VESTIR.	-0.00	0.00	0.00	0.00	0.00	0.00	0.00
Blancos y otros productos textiles, excepto prendas de vestir	0.00	0.00	0.00	0.00	0.00	0.00	0.00
MATERIALES Y SUMINISTROS PARA SEGURIDAD.	0.00	0.00	0.00	0.00	0.00	0.00	0.00
SUSTANCIAS Y MATERIALES EXPLOSIVOS.	0.00	0.00	0.00	0.00	0.00	0.00	0.00
Sustancias y materiales explosivos	0.00	0.00	0.00	0.00	0.00	0.00	0.00
MATERIALES DE SEGURIDAD PUBLICA.	0.00	0.00	0.00	0.00	0.00	0.00	0.00
Materiales de seguridad pública	0.00	0.00	0.00	0.00	0.00	0.00	0.00
PRENDAS DE PROTECCION PARA SEGURIDAD PUBLICA Y NACIONAL.	0.00	0.00	0.00	0.00	0.00	0.00	0.00
Prendas de protección para seguridad pública y nacional	0.00	0.00	0.00	0.00	0.00	0.00	0.00
HERRAMIENTAS, REFACCIONES Y ACCESORIOS MENORES.	87,000.00	-12,123.00	74,877.00	0.00	0.00	-87,000.00	-100.00
HERRAMIENTAS MENORES.	75,000.00	-1,000.00	74,000.00	0.00	0.00	-75,000.00	-100.00
Herramientas menores	75,000.00	-1,000.00	74,000.00	0.00	0.00	-75,000.00	-100.00
GASTO CORRIENTE	80,000.00	-1,000.00	59,000.00	0.00	0.00	-80,000.00	-100.00
HERRAMIENTAS MENORES	80,000.00	-1,000.00	59,000.00	0.00	0.00	-80,000.00	-100.00
SEGURIDAD PUBLICA	15,000.00	0.00	15,000.00	0.00	0.00	-15,000.00	-100.00
HERRAMIENTAS MENORES	15,000.00	0.00	15,000.00	0.00	0.00	-15,000.00	-100.00
REFACCIONES Y ACCESORIOS MENORES DE EDIFICIOS.	0.00	0.00	0.00	0.00	0.00	0.00	0.00
Refacciones y accesorios menores de edificios	0.00	0.00	0.00	0.00	0.00	0.00	0.00
REFACCIONES Y ACCESORIOS MENORES DE MOBILIARIO Y EQUIPO DE ADMINISTRACION, EDUCACIONAL Y RECREATIVO.	0.00	0.00	0.00	0.00	0.00	0.00	0.00
Refacciones y accesorios menores de mobiliario y equipo de administración, educacional y recreativo	0.00	0.00	0.00	0.00	0.00	0.00	0.00
REFACCIONES Y ACCESORIOS MENORES DE EQUIPO DE COMERCIO Y TECNOLOGIAS DE INFORMACION.	0.00	0.00	0.00	0.00	0.00	0.00	0.00
Refacciones y accesorios para equipo de comercio y tecnologías de información.	0.00	0.00	0.00	0.00	0.00	0.00	0.00
REFACCIONES Y ACCESORIOS MENORES DE EQUIPO INSTRUMENTAL MEDICO Y DE LABORATORIO.	0.00	0.00	0.00	0.00	0.00	0.00	0.00
Refacciones y accesorios menores de equipo instrumental médico y de laboratorio	0.00	0.00	0.00	0.00	0.00	0.00	0.00
REFACCIONES Y ACCESORIOS MENORES DE EQUIPO DE TRANSPORTES.	12,000.00	-11,123.00	877.00	0.00	0.00	-12,000.00	-100.00
Refacciones y accesorios menores de equipo de transportes	12,000.00	-11,123.00	877.00	0.00	0.00	-12,000.00	-100.00
GASTO CORRIENTE	12,000.00	-11,123.00	877.00	0.00	0.00	-12,000.00	-100.00
REFACCIONES Y ACCESORIOS MENORES DE EQUIPO DE DEFENSA Y SEGURIDAD.	0.00	-11,123.00	877.00	0.00	0.00	-12,000.00	-100.00
Refacciones y accesorios menores de equipo de defensa y seguridad	0.00	0.00	0.00	0.00	0.00	0.00	0.00
REFACCIONES Y ACCESORIOS MENORES DE MAQUINARIA Y OTROS EQUIPOS.	0.00	0.00	0.00	0.00	0.00	0.00	0.00

[Handwritten signature]

ESTADOS UNIDOS MEXICANOS
H. AYUNTAMIENTO MUNICIPAL
CONSTITUCIONAL
SINDICATURA MUNICIPAL
JOSE JOAQUIN DE HERRERA, GRO.

ESTADOS UNIDOS MEXICANOS
H. AYUNTAMIENTO MUNICIPAL
CONSTITUCIONAL
ORGANO DE CONTROL INTERNO
JOSE JOAQUIN DE HERRERA, GRO.
2021-2024

ESTADOS UNIDOS MEXICANOS
H. AYUNTAMIENTO MUNICIPAL
CONSTITUCIONAL
PRESIDENCIA MUNICIPAL
JOSE JOAQUIN DE HERRERA, GRO.
2021-2024

ESTADOS UNIDOS MEXICANOS
H. AYUNTAMIENTO MUNICIPAL
CONSTITUCIONAL
TESORERIA MUNICIPAL
JOSE JOAQUIN DE HERRERA, GRO.
2021-2024

[Handwritten signature]

H. AYUNTAMIENTO MUNICIPAL DE JOSE JOAQUIN DE HERRERA, GRO.
 TESORERIA MUNICIPAL
 CONSOLIDADO

COMPARATIVO ENTRE LOS EGRESOS PAGADOS Y LOS APROBADOS A NIVEL DE DETALLE

DEL 1 DE ENERO AL 30 DE JUNIO DEL 2024

Concepto	Aprobado	Ampliaciones y Reducciones	Modificado	Devengado	Pagado	Variación Absoluta	Variación %
Cap. / Concepto / Partida genérica y partida específica							
Refacciones y accesorios menores de maquinaria y otros equipos	0.00	0.00	0.00	0.00	0.00	0.00	0.00
REFACCIONES Y ACCESORIOS MENORES OTROS BIENES MUEBLES.	0.00	0.00	0.00	0.00	0.00	0.00	0.00
Refacciones y accesorios menores otros bienes muebles	0.00	0.00	0.00	0.00	0.00	0.00	0.00
SERVICIOS GENERALES.	7,835,210.37	3,190,923.37	10,826,133.74	5,733,788.44	5,733,788.44	-1,901,421.93	-24.89
SERVICIOS BASICOS.	794,894.41	920,509.89	1,715,204.10	894,893.91	894,893.91	98,909.50	12.58
ENERGIA ELECTRICA.	511,894.41	891,529.72	1,403,424.13	809,243.91	809,243.91	297,349.50	58.09
Servicio de energía eléctrica	511,894.41	891,529.72	1,403,424.13	809,243.91	809,243.91	297,349.50	58.09
SEGURIDAD PUBLICA	511,894.41	891,529.72	1,403,424.13	809,243.91	809,243.91	297,349.50	58.09
ENERGIA ELECTRICA	161,894.41	66,929.72	228,824.13	212,819.91	212,819.91	50,925.50	31.46
ALUMBRADO PUBLICO	350,000.00	824,600.00	1,174,600.00	596,424.00	596,424.00	246,424.00	70.41
GAS.	0.00	0.00	0.00	0.00	0.00	0.00	0.00
Servicio de gas	0.00	0.00	0.00	0.00	0.00	0.00	0.00
AGUA.	75,000.00	-7,000.00	68,000.00	0.00	0.00	-75,000.00	-100.00
Servicio de agua	75,000.00	-7,000.00	68,000.00	0.00	0.00	-75,000.00	-100.00
GASTO CORRIENTE	70,000.00	-7,000.00	63,000.00	0.00	0.00	-70,000.00	-100.00
SERVICIO DE AGUA	70,000.00	-7,000.00	63,000.00	0.00	0.00	-70,000.00	-100.00
INGRESOS FISCALES	5,000.00	0.00	5,000.00	0.00	0.00	-5,000.00	-100.00
SERVICIO DE AGUA	5,000.00	0.00	5,000.00	0.00	0.00	-5,000.00	-100.00
TELEFONIA TRADICIONAL.	0.00	0.00	0.00	0.00	0.00	0.00	0.00
Servicio telefónico convencional	0.00	0.00	0.00	0.00	0.00	0.00	0.00
TELEFONIA CELULAR.	6,000.00	2,979.97	8,979.97	650.00	650.00	-5,350.00	-88.17
Servicio de telefonía celular	6,000.00	2,979.97	8,979.97	650.00	650.00	-5,350.00	-88.17
GASTO CORRIENTE	6,000.00	2,979.97	8,979.97	650.00	650.00	-5,350.00	-88.17
SERVICIO DE TELEFONIA CELULAR	6,000.00	2,979.97	8,979.97	650.00	650.00	-5,350.00	-88.17
SERVICIOS DE TELECOMUNICACIONES Y SATELITES	0.00	0.00	0.00	0.00	0.00	0.00	0.00
Servicio de radiolocalización	0.00	0.00	0.00	0.00	0.00	0.00	0.00
Servicios de telecomunicaciones	0.00	0.00	0.00	0.00	0.00	0.00	0.00
Servicios de internet	0.00	0.00	0.00	0.00	0.00	0.00	0.00
SERVICIOS DE ACCESO DE INTERNET, REDES Y PROCESAMIENTO DE INFORMACION.	182,000.00	33,000.00	215,000.00	84,800.00	84,800.00	-97,200.00	-53.41
Servicios de conducción de señales analógicas y digitales	182,000.00	33,000.00	215,000.00	84,800.00	84,800.00	-97,200.00	-53.41
GASTO CORRIENTE	182,000.00	-47,000.00	135,000.00	4,800.00	4,800.00	-177,200.00	-97.36
SERVICIOS DE CONDUCCIÓN DE SEÑALES ANALÓGICAS Y DIGITALES	182,000.00	-47,000.00	135,000.00	4,800.00	4,800.00	-177,200.00	-97.36
SEGURIDAD PUBLICA	0.00	80,000.00	80,000.00	80,000.00	80,000.00	80,000.00	0.00
SERVICIO DE ACCESO A INTERNET REDES Y PROCESAMIENTO DE INFORMACION	0.00	80,000.00	80,000.00	80,000.00	80,000.00	80,000.00	0.00
SERVICIOS POSTALES Y TELEGRAFICOS.	0.00	0.00	0.00	0.00	0.00	0.00	0.00

H. AYUNTAMIENTO MPAL.
 CONSTITUCIONAL
 ORGANISMO DE CONTROL
 INTERNO
 JOSE JOAQUIN DE
 HERRERA, GRO.
 2021-2024

[Handwritten signature]

ESTADOS UNIDOS MEXICANOS
 H. AYUNTAMIENTO MPAL.
 CONSTITUCIONAL
 SINDICATURA
 MUNICIPAL
 JOSÉ JOAQUÍN DE
 HERRERA, GRO.

ESTADOS UNIDOS MEXICANOS
 H. AYUNTAMIENTO MPAL.
 CONSTITUCIONAL
 PRESIDENCIA
 MUNICIPAL
 JOSÉ JOAQUÍN DE
 HERRERA, GRO.
 2021-2024

ESTADOS UNIDOS MEXICANOS
 H. AYUNTAMIENTO
 CONSTITUCIONAL
 TESORERÍA
 MUNICIPAL
 JOSÉ JOAQUÍN DE
 HERRERA, GRO.
 2021-2024

**H. AYUNTAMIENTO MUNICIPAL DE JOSE JOAQUIN DE HERRERA, GRO.
TESORERIA MUNICIPAL
CONSOLIDADO**

COMPARATIVO ENTRE LOS EGRESOS PAGADOS Y LOS APROBADOS A NIVEL DE DETALLE

DEL 1 DE ENERO AL 30 DE JUNIO DEL 2024

Concepto	Aprobado	Ampliaciones y Reducciones	Modificado	Devengado	Pagado	Variación Absoluta	Variación %
Cap. / Concepto / Partida genérica y partida específica							
Servicio postal	0.00	0.00	0.00	0.00	0.00	0.00	0.00
Servicio telegráfico	0.00	0.00	0.00	0.00	0.00	0.00	0.00
SERVICIOS INTEGRALES Y OTROS SERVICIOS.	19,800.00	0.00	19,800.00	0.00	0.00	-19,800.00	-100.00
Servicios Integrales de telecomunicación	19,800.00	0.00	19,800.00	0.00	0.00	-19,800.00	-100.00
SEGURIDAD PUBLICA	19,800.00	0.00	19,800.00	0.00	0.00	-19,800.00	-100.00
SERVICIOS INTEGRALES DE TELECOMUNICACION	19,800.00	0.00	19,800.00	0.00	0.00	-19,800.00	-100.00
Contratación de otros servicios	0.00	0.00	0.00	0.00	0.00	0.00	0.00
Servicios generales para planteles educativos	0.00	0.00	0.00	0.00	0.00	0.00	0.00
Servicios Integrales de infraestructura de cómputo	0.00	0.00	0.00	0.00	0.00	0.00	0.00
SERVICIOS DE ARRENDAMIENTO.	878,623.45	387,646.97	1,266,270.42	328,428.55	328,428.55	-550,194.90	-82.62
ARRENDAMIENTO DE TERRENOS.	96,000.00	-90,000.00	6,000.00	0.00	0.00	-96,000.00	-100.00
Arrendamiento de terrenos	96,000.00	-90,000.00	6,000.00	0.00	0.00	-96,000.00	-100.00
GASTO CORRIENTE	96,000.00	-90,000.00	6,000.00	0.00	0.00	-96,000.00	-100.00
TERRENOS	96,000.00	-90,000.00	6,000.00	0.00	0.00	-96,000.00	-100.00
ARRENDAMIENTO DE EDIFICIOS.	46,000.00	-4,000.00	42,000.00	0.00	0.00	-46,000.00	-100.00
Arrendamiento de edificios y locales	46,000.00	-4,000.00	42,000.00	0.00	0.00	-46,000.00	-100.00
GASTO CORRIENTE	46,000.00	-4,000.00	42,000.00	0.00	0.00	-46,000.00	-100.00
ARRENDAMIENTO DE EDIFICIOS Y LOCALES.	46,000.00	-4,000.00	42,000.00	0.00	0.00	-46,000.00	-100.00
ARRENDAMIENTO DE MOBILIARIO Y EQUIPO DE ADMINISTRACION, EDUCACIONAL Y RE	0.00	0.00	0.00	0.00	0.00	0.00	0.00
Arrendamiento de equipo y bienes informáticos	0.00	0.00	0.00	0.00	0.00	0.00	0.00
Arrendamiento de mobiliario	0.00	0.00	0.00	0.00	0.00	0.00	0.00
Arrendamiento de equipo de telecomunicaciones	0.00	0.00	0.00	0.00	0.00	0.00	0.00
ARRENDAMIENTO DE EQUIPO E INSTRUMENTAL MEDICO Y DE LABORATORIO.	0.00	0.00	0.00	0.00	0.00	0.00	0.00
Arrendamiento de equipo e instrumental médico y de laboratorio	0.00	0.00	0.00	0.00	0.00	0.00	0.00
ARRENDAMIENTO DE EQUIPO DE TRANSPORTE.	549,623.45	155,859.80	705,483.25	0.00	0.00	-549,623.45	-100.00
Arrendamiento de vehículos terrestres, aéreos, marítimos, lacustres y fluviales para la ejecución de programas administrativos y operativos	0.00	0.00	0.00	0.00	0.00	0.00	0.00
Arrendamiento de vehículos terrestres, aéreos, marítimos, lacustres y fluviales para servicios públicos y la operación de programas públicos	45,000.00	25,986.00	70,986.00	0.00	0.00	-45,000.00	-100.00
GASTO CORRIENTE	45,000.00	25,986.00	70,986.00	0.00	0.00	-45,000.00	-100.00
ARRENDAMIENTO DE VEHICULOS TERRESTRES, AEREOS, MARITIMOS, LACUSTRES Y FLUVIALES PARA SERVICIOS PUBLICOS Y LA OPERACION DE PROGRAMAS PUBLICOS	45,000.00	25,986.00	70,986.00	0.00	0.00	-45,000.00	-100.00
Arrendamiento de vehículos terrestres, aéreos, marítimos, lacustres y fluviales para servicios administrativos	504,623.45	129,873.80	634,497.25	0.00	0.00	-504,623.45	-100.00
ARRENDAMIENTO DE EQUIPO DE TRANSPORTE	504,623.45	129,873.80	634,497.25	0.00	0.00	-504,623.45	-100.00
Arrendamiento de vehículos terrestres, aéreos, marítimos, lacustres y fluviales para desastres naturales	0.00	0.00	0.00	0.00	0.00	0.00	0.00
Arrendamiento de vehículos terrestres, aéreos, marítimos, lacustres y fluviales para servidores públicos	0.00	0.00	0.00	0.00	0.00	0.00	0.00

ESTADOS UNIDOS MEXICANOS

**H. AYUNTAMIENTO MPAL.
CONSTITUCIONAL**
SIN FIRMA
MUNICIPAL
**JOSE JOAQUIN DE
HERRERA, GRO.**

ESTADOS UNIDOS MEXICANOS

**H. AYUNTAMIENTO MPAL.
CONSTITUCIONAL**
**ÓRGANO DE CONTROL
INTERNO**
**JOSE JOAQUIN DE
HERRERA, GRO.**
2024-2024

ESTADOS UNIDOS MEXICANOS

**H. AYUNTAMIENTO MPAL.
CONSTITUCIONAL**
**TESORERIA
MUNICIPAL**
**JOSE JOAQUIN DE
HERRERA, GRO.**
2021-2024

H. AYUNTAMIENTO MUNICIPAL DE JOSE JOAQUIN DE HERRERA, GRO.
 TESORERIA MUNICIPAL
 CONSOLIDADO

COMPARATIVO ENTRE LOS EGRESOS PAGADOS Y LOS APROBADOS A NIVEL DE DETALLE

DEL 1 DE ENERO AL 30 DE JUNIO DEL 2024

Concepto	Aprobado	Amplicaciones y Reducciones	Modificado	Devengado	Pagado	Variación Absoluta	Variación %
Cap. / Concepto / Partida genérica y partida específica							
ARRENDAMIENTO DE MAQUINARIA, OTROS EQUIPOS Y HERRAMIENTAS.	0.00	0.00	0.00	0.00	0.00	0.00	0.00
Arrendamiento de maquinaria y equipo	0.00	0.00	0.00	0.00	0.00	0.00	0.00
ARRENDAMIENTO DE ACTIVOS INTANGIBLES.	0.00	0.00	0.00	0.00	0.00	0.00	0.00
Patentes, derechos de autor, regalías y otros	0.00	0.00	0.00	0.00	0.00	0.00	0.00
ARRENDAMIENTO FINANCIERO.	0.00	0.00	0.00	0.00	0.00	0.00	0.00
Arrendamiento financiero	0.00	0.00	0.00	0.00	0.00	0.00	0.00
OTROS ARRENDAMIENTOS.	187,000.00	325,787.17	512,787.17	328,428.55	328,428.55	141,428.55	75.63
Arrendamiento de sustancias y productos químicos	0.00	0.00	0.00	0.00	0.00	0.00	0.00
PIDIREGAS cargos fijos	0.00	0.00	0.00	0.00	0.00	0.00	0.00
Otros Arrendamientos	187,000.00	325,787.17	512,787.17	328,428.55	328,428.55	141,428.55	75.63
GASTO CORRIENTE	187,000.00	325,787.17	512,787.17	328,428.55	328,428.55	141,428.55	75.63
OTROS ARRENDAMIENTOS	187,000.00	325,787.17	512,787.17	328,428.55	328,428.55	141,428.55	75.63
SERVICIOS PROFESIONALES, CIENTIFICOS, TECNICOS Y OTROS SERVICIOS.	1,023,500.00	-528,808.28	1,444,891.74	949,710.96	949,710.96	-1,023,789.04	-51.88
SERVICIOS LEGALES, DE CONTABILIDAD, AUDITORIA Y RELACIONADOS.	385,000.00	157,805.50	522,805.50	371,163.40	371,163.40	6,163.40	1.69
Asesorías asociadas a convenios, tratados o acuerdos	385,000.00	157,805.50	522,805.50	371,163.40	371,163.40	6,163.40	1.69
GASTO CORRIENTE	315,000.00	157,805.50	472,805.50	371,163.40	371,163.40	56,163.40	17.83
SERVICIOS LEGALES, DE CONTABILIDAD, AUDITORIA Y RELACIONADOS	315,000.00	157,805.50	472,805.50	371,163.40	371,163.40	56,163.40	17.83
INGRESOS FISCALES	50,000.00	0.00	50,000.00	0.00	0.00	-50,000.00	-100.00
SERVICIOS LEGALES, DE CONTABILIDAD, AUDITORIA Y RELACIONADOS.	50,000.00	0.00	50,000.00	0.00	0.00	-50,000.00	-100.00
Asesorías por controversias en el marco de los tratados internacionales	0.00	0.00	0.00	0.00	0.00	0.00	0.00
Consultorías para programas o proyectos financiados por organismos inter	0.00	0.00	0.00	0.00	0.00	0.00	0.00
Otras asesorías para la operación de programas	0.00	0.00	0.00	0.00	0.00	0.00	0.00
Servicios relacionados con procedimientos jurisdiccionales	0.00	0.00	0.00	0.00	0.00	0.00	0.00
SERVICIOS DE DISEÑO, ARQUITECTURA, INGENIERIA Y ACTIVIDADES RELACIONADAS.	1,000,000.00	-594,000.00	406,000.00	406,000.00	406,000.00	-594,000.00	-59.40
Servicios de diseño, arquitectura, ingeniería y actividades relacionadas	1,000,000.00	-594,000.00	406,000.00	406,000.00	406,000.00	-594,000.00	-59.40
SERVICIOS PROFESIONALES, CIENTIFICOS Y OTROS SERVICIOS INTEGRALES	1,000,000.00	-594,000.00	406,000.00	406,000.00	406,000.00	-594,000.00	-59.40
SERVICIOS DE CONSULTORIA ADMINISTRATIVA, PROCESOS TÉCNICA Y EN TECNOLÓGICAS DE LA INFORMACION.	10,000.00	0.00	10,000.00	0.00	0.00	-10,000.00	-100.00
Servicios de desarrollo de aplicaciones	10,000.00	0.00	10,000.00	0.00	0.00	-10,000.00	-100.00
INGRESOS PROPIOS	10,000.00	0.00	10,000.00	0.00	0.00	-10,000.00	-100.00
SERVICIOS DE INFORMATICA.	10,000.00	0.00	10,000.00	0.00	0.00	-10,000.00	-100.00
Servicios estadísticos y geográficos	0.00	0.00	0.00	0.00	0.00	0.00	0.00
Servicios relacionados con computación	0.00	0.00	0.00	0.00	0.00	0.00	0.00
Servicios de mantenimiento de aplicaciones informáticas	0.00	0.00	0.00	0.00	0.00	0.00	0.00

ESTADOS UNIDOS MEXICANOS
 H. AYUNTAMIENTO MPAL.
 CONSTITUCIONAL
 ORGANISMO DE CONTROL INTERNO
 JOSÉ JOAQUÍN DE HERRERA, GRO.
 2021-2024

ESTADOS UNIDOS MEXICANOS
 H. AYUNTAMIENTO MPAL.
 CONSTITUCIONAL
 SINDICATURA MUNICIPAL
 JOSÉ JOAQUÍN DE HERRERA, GRO.

ESTADOS UNIDOS MEXICANOS
 H. AYUNTAMIENTO MPAL.
 CONSTITUCIONAL
 PRESIDENCIA MUNICIPAL
 JOSÉ JOAQUÍN DE HERRERA, GRO.
 2021-2024

ESTADOS UNIDOS MEXICANOS
 H. AYUNTAMIENTO MPAL.
 CONSTITUCIONAL
 TESORERIA MUNICIPAL
 JOSÉ JOAQUÍN DE HERRERA, GRO.
 2021-2024

**H. AYUNTAMIENTO MUNICIPAL DE JOSE JOAQUIN DE HERRERA, GRO.
TESORERIA MUNICIPAL
CONSOLIDADO**

COMPARATIVO ENTRE LOS EGRESOS PAGADOS Y LOS APROBADOS A NIVEL DE DETALLE

DEL 1 DE ENERO AL 30 DE JUNIO DEL 2024

Concepto	Aprobado	Ampliaciones y Reducciones	Modificado	Divengado	Pagado	Variación Absoluta	Variación %
Cap. / Concepto / Partida genérica y partida específica							
SERVICIOS DE CAPACITACION.	193,500.00	-92,399.00	101,100.10	0.00	0.00	-193,500.00	-100.00
Servicios para capacitación a servidores públicos	193,500.00	-92,399.00	101,100.10	0.00	0.00	-193,500.00	-100.00
GASTO CORRIENTE	100,000.00	-92,399.00	7,600.10	0.00	0.00	-100,000.00	-100.00
SERVICIOS PARA CAPACITACION A SERVIDORES PUBLICOS.	100,000.00	-92,399.00	7,600.10	0.00	0.00	-100,000.00	-100.00
SEGURIDAD PÚBLICA	93,500.00	0.00	93,500.00	0.00	0.00	-93,500.00	-100.00
SERVICIOS PARA CAPACITACIÓN A SERVIDORES PÚBLICOS	93,500.00	0.00	93,500.00	0.00	0.00	-93,500.00	-100.00
INGRESOS PROPIOS	0.00	0.00	0.00	0.00	0.00	0.00	0.00
SERVICIOS PARA CAPACITACION A SERVIDORES PUBLICOS.	0.00	0.00	0.00	0.00	0.00	0.00	0.00
SERVICIOS DE INVESTIGACION CIENTIFICA Y DESARROLLO.	85,000.00	-47,000.00	38,000.00	0.00	0.00	-85,000.00	-100.00
Estudios e investigaciones	85,000.00	-47,000.00	38,000.00	0.00	0.00	-85,000.00	-100.00
GASTO CORRIENTE	85,000.00	-47,000.00	38,000.00	0.00	0.00	-85,000.00	-100.00
ESTUDIOS E INVESTIGACIONES.	85,000.00	-47,000.00	38,000.00	0.00	0.00	-85,000.00	-100.00
SERVICIOS DE APOYO ADMINISTRATIVO, TRADUCCION, FOTOCOPIADO E IMPRESION.	320,600.00	46,986.14	366,986.14	172,547.56	172,547.56	-147,452.44	-46.08
Servicios relacionados con traducciones	0.00	0.00	0.00	0.00	0.00	0.00	0.00
Otros servicios comerciales	0.00	0.00	0.00	0.00	0.00	0.00	0.00
Impresiones de documentos oficiales para la prestación de servicios públicos, identificación, formatos administrativos y fiscales, formas valoradas, certificados y títulos	175,000.00	-47,000.00	128,000.00	11,400.00	11,400.00	-163,600.00	-93.48
GASTO CORRIENTE	145,000.00	-47,000.00	98,000.00	11,400.00	11,400.00	-133,600.00	-92.14
IMPRESIONES DE DOCUMENTOS OFICIALES PARA LA PRESTACION DE SERVICIOS PUBLICOS, IDENTIFICACION, FORMATOS ADMINISTRATIVOS Y FISCALES, FORMAS VALORADAS, CERTIFICADOS Y TITULOS	145,000.00	-47,000.00	98,000.00	11,400.00	11,400.00	-133,600.00	-92.14
INGRESOS PROPIOS	30,000.00	0.00	30,000.00	0.00	0.00	-30,000.00	-100.00
IMPRESIONES DE DOCUMENTOS OFICIALES PARA LA PRESTACION DE SERVICIOS PUBLICOS, IDENTIFICACION, FORMATOS ADMINISTRATIVOS Y FISCALES, FORMAS VALORADAS, CERTIFICADOS Y TITULOS	30,000.00	0.00	30,000.00	0.00	0.00	-30,000.00	-100.00
Impresión y elaboración de manuales, guías, planes de la operación y administración de las dependencias y entidades	145,000.00	93,986.14	238,986.14	161,147.56	161,147.56	16,147.56	11.14
GASTO CORRIENTE	145,000.00	16,986.14	161,986.14	84,147.56	84,147.56	-60,852.44	-41.97
IMPRESION Y ELABORACION DE MATERIALES INFORMATIVO DERIVADO DE LA OPERACION DE LAS DEPENDENCIAS Y ENTIDADES	145,000.00	16,986.14	161,986.14	84,147.56	84,147.56	-60,852.44	-41.97
SEGURIDAD PUBLICA	0.00	77,000.00	77,000.00	77,000.00	77,000.00	77,000.00	0.00
IMPRESION Y ELABORACION DE MATERIALES INFORMATIVO DERIVADO DE LA OPERACION DE LAS DEPENDENCIAS Y ENTIDADES	0.00	77,000.00	77,000.00	77,000.00	77,000.00	77,000.00	0.00
Información en medios masivos de comunicación y administración de las dependencias y entidades	0.00	0.00	0.00	0.00	0.00	0.00	0.00
Servicios de digitalización	0.00	0.00	0.00	0.00	0.00	0.00	0.00
SERVICIOS DE PROTECCION Y SEGURIDAD	0.00	0.00	0.00	0.00	0.00	0.00	0.00
Gastos de seguridad pública	0.00	0.00	0.00	0.00	0.00	0.00	0.00

ESTADOS UNIDOS MEXICANOS
H. AYUNTAMIENTO MPAL.
CONSTITUCIONAL
ÓRGANO DE CONTROL
INTERNO
JOSÉ JOAQUÍN DE
HERRERA, GRO.
2021-2024
ESTADOS UNIDOS MEXICANOS
H. AYUNTAMIENTO MPAL.
CONSTITUCIONAL
SINDICATURA
MUNICIPAL
JOSÉ JOAQUÍN DE
HERRERA, GRO.

ESTADOS UNIDOS MEXICANOS
H. AYUNTAMIENTO MPAL.
CONSTITUCIONAL
TESORERÍA
MUNICIPAL
JOSÉ JOAQUÍN DE
HERRERA, GRO.
2021-2024

**H. AYUNTAMIENTO MUNICIPAL DE JOSE JOAQUIN DE HERRERA, GRO.
TESORERIA MUNICIPAL
CONSOLIDADO**

COMPARATIVO ENTRE LOS EGRESOS PAGADOS Y LOS APROBADOS A NIVEL DE DETALLE

DEL 1 DE ENERO AL 30 DE JUNIO DEL 2024

Concepto	Aprobado	Ampliaciones y Reducciones	Modificado	Devengado	Pagado	Variación Absoluta	Variación %
Cap. / Concepto / Partida genérica y partida específica							
Gastos en actividades de seguridad y logística del Estado Mayor Presidenc	0.00	0.00	0.00	0.00	0.00	0.00	0.00
SERVICIOS DE VIGILANCIA.	0.00	0.00	0.00	0.00	0.00	0.00	0.00
Servicios de vigilancia	0.00	0.00	0.00	0.00	0.00	0.00	0.00
SERVICIOS PROFESIONALES, CIENTIFICOS Y TECNICOS INTEGRALES.	0.00	0.00	0.00	0.00	0.00	0.00	0.00
Subcontratación de servicios con terceros	0.00	0.00	0.00	0.00	0.00	0.00	0.00
Proyectos para prestación de servicios	0.00	0.00	0.00	0.00	0.00	0.00	0.00
Servicios integrales	0.00	0.00	0.00	0.00	0.00	0.00	0.00
Asignaciones derivadas de proyectos de asociación público privada	0.00	0.00	0.00	0.00	0.00	0.00	0.00
Servicios integrales en materia de seguridad pública y nacional	0.00	0.00	0.00	0.00	0.00	0.00	0.00
SERVICIOS FINANCIEROS, BANCARIOS Y COMERCIALES.	423,821.92	161,870.90	585,692.82	293,739.13	293,739.13	-130,082.79	-30.89
SERVICIOS FINANCIEROS Y BANCARIOS.	15,959.29	23,813.53	39,772.82	348.00	348.00	-15,611.29	-97.82
Servicios bancarios y financieros	15,959.29	23,813.53	39,772.82	348.00	348.00	-15,611.29	-97.82
GASTO CORRIENTE	12,000.00	23,465.53	35,465.53	0.00	0.00	-12,000.00	-100.00
SERVICIOS BANCARIOS Y FINANCIEROS	12,000.00	23,465.53	35,465.53	0.00	0.00	-12,000.00	-100.00
SEGURIDAD PUBLICA	0.00	348.00	348.00	348.00	348.00	348.00	0.00
SERVICIOS BANCARIOS Y FINANCIEROS	0.00	348.00	348.00	348.00	348.00	348.00	0.00
INGRESOS PROPIOS	3,959.29	0.00	3,959.29	0.00	0.00	-3,959.29	-100.00
SERVICIOS BANCARIOS Y FINANCIEROS	3,959.29	0.00	3,959.29	0.00	0.00	-3,959.29	-100.00
SERVICIOS DE COBRANZA, INVESTIGACION CREDITICIA Y SIMILAR.	0.00	0.00	0.00	0.00	0.00	0.00	0.00
Servicios de cobranza, investigación crediticia y similar	0.00	0.00	0.00	0.00	0.00	0.00	0.00
SERVICIOS DE RECAUDACION, TRASLADO Y CUSTODIA DE VALORES.	0.00	0.00	0.00	0.00	0.00	0.00	0.00
Gastos inherentes a la recaudación	0.00	0.00	0.00	0.00	0.00	0.00	0.00
SEGUROS DE RESPONSABILIDAD PATRIMONIAL Y FIANZAS.	0.00	0.00	0.00	0.00	0.00	0.00	0.00
Seguro de responsabilidad patrimonial del Estado	0.00	0.00	0.00	0.00	0.00	0.00	0.00
SEGURO DE BIENES PATRIMONIALES	0.00	0.00	0.00	0.00	0.00	0.00	0.00
Seguros de bienes patrimoniales	0.00	0.00	0.00	0.00	0.00	0.00	0.00
ALMACENAJE, ENVASE Y EMBALAJE	0.00	0.00	0.00	0.00	0.00	0.00	0.00
Almacenaje, embalaje y envase	0.00	0.00	0.00	0.00	0.00	0.00	0.00
FLETES Y MANIOBRAS.	407,862.63	138,057.37	545,920.00	293,391.13	293,391.13	-114,471.50	-28.07
Fletes y maniobras	407,862.63	138,057.37	545,920.00	293,391.13	293,391.13	-114,471.50	-28.07
GASTO CORRIENTE	407,862.63	138,057.37	545,920.00	293,391.13	293,391.13	-114,471.50	-28.07
FLETES Y MANIOBRAS	407,862.63	138,057.37	545,920.00	293,391.13	293,391.13	-114,471.50	-28.07
COMISIONES POR VENTAS.	0.00	0.00	0.00	0.00	0.00	0.00	0.00
Comisiones por ventas	0.00	0.00	0.00	0.00	0.00	0.00	0.00
SERVICIOS FINANCIEROS, BANCARIOS Y COMERCIALES INTEGRALES.	0.00	0.00	0.00	0.00	0.00	0.00	0.00
Servicios financieros, bancarios y comerciales integrales	0.00	0.00	0.00	0.00	0.00	0.00	0.00


**H. AYUNTAMIENTO MPAL.
CONSTITUCIONAL
ORGANO DE CONTROL
INTERNO
JOSÉ JOAQUÍN DE
HERRERA, GRO.
2021-2024**


**H. AYUNTAMIENTO
CONSTITUCIONAL
TESORERIA
MUNICIPAL
JOSÉ JOAQUÍN DE
HERRERA, GRO.
2021-2024**


**H. AYUNTAMIENTO MPAL.
CONSTITUCIONAL
PRESIDENCIA
MUNICIPAL
JOSÉ JOAQUÍN DE
HERRERA, GRO.
2021-2024**

**H. AYUNTAMIENTO MUNICIPAL DE JOSE JOAQUIN DE HERRERA, GRO.
TESORERIA MUNICIPAL
CONSOLIDADO**

COMPARATIVO ENTRE LOS EGRESOS PAGADOS Y LOS APROBADOS A NIVEL DE DETALLE

DEL 1 DE ENERO AL 30 DE JUNIO DEL 2024

Concepto	Aprobado	Ampliaciones y Reducciones	Modificado	Devengado	Pagado	Variación Absoluta	Variación %
Cap. / Concepto / Partida genérica y partida específica							
SERVICIOS DE INSTALACION, REPARACION, MANTENIMIENTO Y CONSERVACION.	2,142,018.94	980,245.04	3,122,263.98	1,861,852.42	1,861,852.42	-280,366.52	-13.00
CONSERVACION Y MANTENIMIENTO MENOR DE INMUEBLES.	286,000.00	138,000.00	424,000.00	20,625.00	20,625.00	-265,375.00	-92.79
Mantenimiento y conservación de inmuebles para la prestación de servicios administrativos	200,000.00	88,000.00	288,000.00	0.00	0.00	-200,000.00	-100.00
SEGURIDAD PUBLICA	200,000.00	88,000.00	288,000.00	0.00	0.00	-200,000.00	-100.00
CONSERVACION Y MANTENIMIENTO MENOR DE INMUEBLES	200,000.00	88,000.00	288,000.00	0.00	0.00	-200,000.00	-100.00
Mantenimiento y conservación de inmuebles para la prestación de servicios públicos	86,000.00	50,000.00	136,000.00	20,625.00	20,625.00	-65,375.00	-76.02
GASTO CORRIENTE	86,000.00	50,000.00	136,000.00	20,625.00	20,625.00	-65,375.00	-76.02
MANTENIMIENTO Y CONSERVACION DE INMUEBLES PARA LA PRESTACION DE SERVICIOS PUBLICOS.	86,000.00	50,000.00	136,000.00	20,625.00	20,625.00	-65,375.00	-76.02
INSTALACION, REPARACION Y MANTENIMIENTO DE MOBILIARIO Y EQUIPO DE ADMINISTRACION, EDUCACIONAL Y RECREATIVO.	86,000.00	173,252.67	259,252.67	254,570.00	254,570.00	168,570.00	196.01
Mantenimiento y conservación de mobiliario y equipo de administración	86,000.00	173,252.67	259,252.67	254,570.00	254,570.00	168,570.00	196.01
GASTO CORRIENTE	86,000.00	173,252.67	259,252.67	254,570.00	254,570.00	168,570.00	196.01
MANTENIMIENTO Y CONSERVACION DE MOBILIARIO Y EQUIPO DE ADMINISTRACION	86,000.00	173,252.67	259,252.67	254,570.00	254,570.00	168,570.00	196.01
INSTALACION, REPARACION Y MANTENIMIENTO DE EQUIPO DE COMPUTO Y TECNOLOGIA DE LA INFORMACION.	173,485.34	11,000.00	184,485.34	139,568.41	139,568.41	-33,916.93	-19.55
Mantenimiento y conservación de bienes informáticos	173,485.34	11,000.00	184,485.34	139,568.41	139,568.41	-33,916.93	-19.55
SEGURIDAD PUBLICA	163,485.34	0.00	163,485.34	118,700.00	118,700.00	-44,785.34	-27.39
DE EQUIPO DE COMPUTO Y ACCESORIOS.	88,620.65	0.00	88,620.65	49,800.00	49,800.00	-38,820.65	-43.81
DE EQUIPO DE RADIO Y COMUNICACION	74,864.69	0.00	74,864.69	68,900.00	68,900.00	-5,964.69	-7.97
INGRESOS FISCALES	10,000.00	11,000.00	21,000.00	20,868.41	10,868.41	10,868.41	108.88
MANTENIMIENTO Y CONSERVACION DE BIENES INFORMATICOS	10,000.00	11,000.00	21,000.00	20,868.41	10,868.41	10,868.41	108.88
INSTALACION, REPARACION Y MANTENIMIENTO DE EQUIPO E INSTRUMENTAL MEDICO Y DE LABORATORIO.	0.00	0.00	0.00	0.00	0.00	0.00	0.00
Instalación, reparación y mantenimiento de equipo e instrumental médico y de laboratorio	0.00	0.00	0.00	0.00	0.00	0.00	0.00
REPARACION Y MANTENIMIENTO DE EQUIPO DE TRANSPORTE.	1,490,129.60	657,992.37	2,148,121.97	1,446,889.01	1,446,889.01	-43,240.59	-2.90
Mantenimiento y conservación de vehículos terrestres, aéreos, marítimos, lacustres y fluviales	1,490,129.60	657,992.37	2,148,121.97	1,446,889.01	1,446,889.01	-43,240.59	-2.90
GASTO CORRIENTE	215,000.00	362,992.37	577,992.37	420,111.00	205,111.00	205,111.00	95.40
MANTENIMIENTO Y CONSERVACION DE VEHICULOS TERRESTRES, AEREOS, MARITIMOS, LACUSTRES Y FLUVIALES	215,000.00	362,992.37	577,992.37	420,111.00	205,111.00	205,111.00	95.40
OBRA PUBLICA	1,051,962.60	0.00	1,051,962.60	534,250.00	534,250.00	-517,712.60	-49.21
REPARACION Y MANTENIMIENTO DE EQUIPO DE TRANSPORTE	1,051,962.60	0.00	1,051,962.60	534,250.00	534,250.00	-517,712.60	-49.21
SEGURIDAD PUBLICA	200,000.00	295,000.00	495,000.00	492,528.01	492,528.01	292,528.01	146.26
MANTENIMIENTO Y CONSERVACION DE VEHICULOS	200,000.00	295,000.00	495,000.00	492,528.01	492,528.01	292,528.01	146.26
INGRESOS FISCALES	23,167.00	0.00	23,167.00	0.00	0.00	-23,167.00	-100.00
MANTENIMIENTO Y CONSERVACION DE VEHICULOS TERRESTRES, AEREOS, MARITIMOS, LACUSTRES Y FLUVIALES.	23,167.00	0.00	23,167.00	0.00	0.00	-23,167.00	-100.00



H. AYUNTAMIENTO MUNICIPAL DE JOSE JOAQUIN DE HERRERA, GRO.
TESORERIA MUNICIPAL
CONSOLIDADO

COMPARATIVO ENTRE LOS EGRESOS PAGADOS Y LOS APROBADOS A NIVEL DE DETALLE

DEL 1 DE ENERO AL 30 DE JUNIO DEL 2024

Concepto	Aprobado	Ampliaciones y Reducciones	Modificado	Devengado	Pagado	Variación Absoluta	Variación %
Cap. / Concepto / Partida genérica y partida específica							
REPARACION Y MANTENIMIENTO DE EQUIPO DE DEFENSA Y SEGURIDAD.	0.00	0.00	0.00	0.00	0.00	0.00	0.00
Reparación y mantenimiento de equipo de defensa y seguridad	0.00	0.00	0.00	0.00	0.00	0.00	0.00
INSTALACION, REPARACION Y MANTENIMIENTO DE MAQUINARIA, OTROS EQUIPOS Y HERRAMIENTA.	106,404.00	0.00	106,404.00	0.00	0.00	-106,404.00	-100.00
Mantenimiento y conservación de maquinaria y equipo	106,404.00	0.00	106,404.00	0.00	0.00	-106,404.00	-100.00
GASTO CORRIENTE	46,000.00	0.00	46,000.00	0.00	0.00	-46,000.00	-100.00
MANTENIMIENTO Y CONSERVACION DE MAQUINARIA Y EQUIPO.	46,000.00	0.00	46,000.00	0.00	0.00	-46,000.00	-100.00
SEGURIDAD PÚBLICA	60,404.00	0.00	60,404.00	0.00	0.00	-60,404.00	-100.00
MANTENIMIENTO Y CONSERVACIÓN DE MAQUINARIA Y EQUIPO	60,404.00	0.00	60,404.00	0.00	0.00	-60,404.00	-100.00
Mantenimiento y conservación de plantas e instalaciones productivas	0.00	0.00	0.00	0.00	0.00	0.00	0.00
SERVICIOS DE LIMPIEZA Y MANEJO DE DESECHOS.	0.00	0.00	0.00	0.00	0.00	0.00	0.00
Servicios de lavandería, limpieza e higiene	0.00	0.00	0.00	0.00	0.00	0.00	0.00
SERVICIOS DE JARDINERIA Y FUMIGACION.	0.00	0.00	0.00	0.00	0.00	0.00	0.00
Servicios de jardinería y fumigación	0.00	0.00	0.00	0.00	0.00	0.00	0.00
SERVICIOS DE COMUNICACION SOCIAL Y PUBLICIDAD.	186,132.07	-11,000.00	175,132.07	62,400.00	62,400.00	-123,732.07	-68.48
DIFUSION POR RADIO, TELEVISION Y OTROS MEDIOS DE MENSAJES SOBRE PROGRAMAS Y ACTIVIDADES GUBERNAMENTALES.	186,132.07	-11,000.00	175,132.07	62,400.00	62,400.00	-123,732.07	-68.48
Difusión de mensajes sobre programas y actividades gubernamentales	186,132.07	-11,000.00	175,132.07	62,400.00	62,400.00	-123,732.07	-68.48
GASTO CORRIENTE	145,000.00	0.00	145,000.00	62,400.00	62,400.00	-82,600.00	-56.97
DIFUSION DE MENSAJES SOBRE PROGRAMAS Y ACTIVIDADES GUBERNAMENTALES	145,000.00	0.00	145,000.00	62,400.00	62,400.00	-82,600.00	-56.97
INGRESOS PROPIOS	41,132.07	-11,000.00	30,132.07	0.00	0.00	-41,132.07	-100.00
DIFUSION DE MENSAJES SOBRE PROGRAMAS Y ACTIVIDADES GUBERNAMENTALES.	41,132.07	-11,000.00	30,132.07	0.00	0.00	-41,132.07	-100.00
DIFUSION POR RADIO, TELEVISION Y OTROS MEDIOS DE MENSAJES COMERCIALES PA	0.00	0.00	0.00	0.00	0.00	0.00	0.00
Difusión de mensajes comerciales para promover la venta de productos o s	0.00	0.00	0.00	0.00	0.00	0.00	0.00
SERVICIOS DE CREATIVIDAD, PREPRODUCCION Y PRODUCCION DE PUBLICIDAD, EXCE	0.00	0.00	0.00	0.00	0.00	0.00	0.00
Servicios de creatividad, preproducción y producción de publicidad, except	0.00	0.00	0.00	0.00	0.00	0.00	0.00
SERVICIOS DE REVELADO DE FOTOGRAFIAS.	0.00	0.00	0.00	0.00	0.00	0.00	0.00
Servicios de revelado de fotografías	0.00	0.00	0.00	0.00	0.00	0.00	0.00
SERVICIOS DE LA INDUSTRIA FILMICA, DEL SONIDO Y DEL VIDEO.	0.00	0.00	0.00	0.00	0.00	0.00	0.00
Servicios de la industria filmica, del sonido y del video	0.00	0.00	0.00	0.00	0.00	0.00	0.00
SERVICIO DE CREACION Y DIFUSION DE CONTENIDO EXCLUSIVAMENTE A TRAVES DE I	0.00	0.00	0.00	0.00	0.00	0.00	0.00
Servicio de creación y difusión de contenido exclusivamente a través de In	0.00	0.00	0.00	0.00	0.00	0.00	0.00
OTROS SERVICIOS DE INFORMACION.	0.00	0.00	0.00	0.00	0.00	0.00	0.00
Servicios relacionados con monitoreo de información en medios masivos	0.00	0.00	0.00	0.00	0.00	0.00	0.00
SERVICIOS DE TRASLADO Y VIATICOS.	106,289.96	0.00	106,289.96	22,481.72	22,481.72	-173,808.24	-88.55
PASAJES AEREOS.	0.00	0.00	0.00	0.00	0.00	0.00	0.00

ESTADOS UNIDOS MEXICANOS
H. AYUNTAMIENTO MPAL.
CONSTITUCIONAL
ORGANO DE CONTROL
INTERNO
JOSÉ JOAQUÍN DE
HERRERA, GRO.
2021-2024



H. AYUNTAMIENTO
CONSTITUCION
TESORERIA
MUNICIPAL
JOSÉ JOAQUÍN DE
HERRERA, GRO.
2021-2024

ESTADOS UNIDOS MEXICANOS
H. AYUNTAMIENTO MPAL.
CONSTITUCIONAL
SINDICATURA
MUNICIPAL
JOSÉ JOAQUÍN DE
HERRERA, GRO.
2021-2024

ESTADOS UNIDOS MEXICANOS
H. AYUNTAMIENTO MPAL.
CONSTITUCIONAL
PRESIDENCIA
MUNICIPAL
JOSÉ JOAQUÍN DE
HERRERA, GRO.
2021-2024

**H. AYUNTAMIENTO MUNICIPAL DE JOSE JOAQUIN DE HERRERA, GRO.
TESORERIA MUNICIPAL
CONSOLIDADO**

COMPARATIVO ENTRE LOS EGRESOS PAGADOS Y LOS APROBADOS A NIVEL DE DETALLE

DEL 1 DE ENERO AL 30 DE JUNIO DEL 2024

Concepto	Aprobado	Amplicaciones y Reducciones	Modificado	Devengado	Pagado	Variación Absoluta	Variación %
Cap. / Concepto / Partida genérica y partida específica							
Pasajes aéreos nacionales para labores en campo y de supervisión	0.00	0.00	0.00	0.00	0.00	0.00	0.00
Pasajes aéreos nacionales asociados a los programas de seguridad pública	0.00	0.00	0.00	0.00	0.00	0.00	0.00
Pasajes aéreos nacionales asociados a desastres naturales	0.00	0.00	0.00	0.00	0.00	0.00	0.00
Pasajes aéreos nacionales para servidores públicos de mando en el desierto	0.00	0.00	0.00	0.00	0.00	0.00	0.00
Pasajes aéreos internacionales asociados a los programas de seguridad pública	0.00	0.00	0.00	0.00	0.00	0.00	0.00
Pasajes aéreos internacionales para servidores públicos en el desempeño	0.00	0.00	0.00	0.00	0.00	0.00	0.00
PASAJES TERRESTRES.	10,000.00	0.00	10,000.00	0.00	0.00	-10,000.00	-100.00
Pasajes terrestres nacionales para labores en campo y de supervisión	10,000.00	0.00	10,000.00	0.00	0.00	-10,000.00	-100.00
GASTO CORRIENTE	10,000.00	0.00	10,000.00	0.00	0.00	-10,000.00	-100.00
PASAJES TERRESTRES NACIONALES PARA LABORES EN CAMPO Y DE SUPERVISION	10,000.00	0.00	10,000.00	0.00	0.00	-10,000.00	-100.00
Pasajes terrestres nacionales asociados a los programas de seguridad pública	0.00	0.00	0.00	0.00	0.00	0.00	0.00
Pasajes terrestres nacionales asociados a desastres naturales	0.00	0.00	0.00	0.00	0.00	0.00	0.00
Pasajes terrestres nacionales para servidores públicos de mando en el desierto	0.00	0.00	0.00	0.00	0.00	0.00	0.00
Pasajes terrestres internacionales asociados a los programas de seguridad pública	0.00	0.00	0.00	0.00	0.00	0.00	0.00
Pasajes terrestres internacionales para servidores públicos en el desempeño	0.00	0.00	0.00	0.00	0.00	0.00	0.00
Pasajes terrestres nacionales por medio electrónico	0.00	0.00	0.00	0.00	0.00	0.00	0.00
PASAJES MARITIMOS, LACUSTRES Y FLUVIALES.	0.00	0.00	0.00	0.00	0.00	0.00	0.00
Pasajes marítimos, lacustres y fluviales para labores en campo y de supervisión	0.00	0.00	0.00	0.00	0.00	0.00	0.00
Pasajes marítimos, lacustres y fluviales asociados a los programas de seguridad pública	0.00	0.00	0.00	0.00	0.00	0.00	0.00
Pasajes marítimos, lacustres y fluviales asociados a desastres naturales	0.00	0.00	0.00	0.00	0.00	0.00	0.00
Pasajes marítimos, lacustres y fluviales para servidores públicos de mando en el desempeño	0.00	0.00	0.00	0.00	0.00	0.00	0.00
AUTOTRANSPORTE.	0.00	0.00	0.00	0.00	0.00	0.00	0.00
Autotransporte	0.00	0.00	0.00	0.00	0.00	0.00	0.00
VIATICOS EN EL PAIS.	186,289.96	0.00	186,289.96	22,481.72	0.00	-163,808.24	-87.93
Viáticos nacionales para labores en campo y de supervisión	145,000.00	0.00	145,000.00	22,481.72	0.00	-122,518.28	-84.50
GASTO CORRIENTE	115,000.00	0.00	115,000.00	22,481.72	0.00	-92,518.28	-80.45
VIATICOS NACIONALES PARA LABORES EN CAMPO Y DE SUPERVISION	115,000.00	0.00	115,000.00	22,481.72	0.00	-92,518.28	-80.45
INGRESOS PROPIOS	30,000.00	0.00	30,000.00	0.00	0.00	-30,000.00	-100.00
VIATICOS NACIONALES PARA LABORES EN CAMPO Y DE SUPERVISION	30,000.00	0.00	30,000.00	0.00	0.00	-30,000.00	-100.00
Viáticos nacionales asociados a desastres naturales a nivel nacional	41,289.96	0.00	41,289.96	0.00	0.00	-41,289.96	-100.00
SEGURIDAD PUBLICA	41,289.96	0.00	41,289.96	0.00	0.00	-41,289.96	-100.00
VIATICOS	41,289.96	0.00	41,289.96	0.00	0.00	-41,289.96	-100.00
Viáticos nacionales asociados a desastres naturales	0.00	0.00	0.00	0.00	0.00	0.00	0.00
Viáticos nacionales para servidores públicos en el desempeño de funciones oficiales	0.00	0.00	0.00	0.00	0.00	0.00	0.00
VIATICOS EN EL EXTRANJERO.	0.00	0.00	0.00	0.00	0.00	0.00	0.00



H. AYUNTAMIENTO MPAL.
CONSTITUCIONAL
ÓRGANO DE CONTROL
INTERNO
JOSÉ JOAQUÍN DE
HERRERA, GRO.
2021-2024



H. AYUNTAMIENTO MPAL.
CONSTITUCIONAL
TESORERÍA
MUNICIPAL
JOSÉ JOAQUÍN DE
HERRERA, GRO.
2021-2024



H. AYUNTAMIENTO MPAL.
CONSTITUCIONAL
SIGNATURA
MUNICIPAL
JOSÉ JOAQUÍN DE
HERRERA, GRO.



H. AYUNTAMIENTO MPAL.
CONSTITUCIONAL
PRESIDENCIA
MUNICIPAL
JOSÉ JOAQUÍN DE
HERRERA, GRO.
2021-2024

**H. AYUNTAMIENTO MUNICIPAL DE JOSE JOAQUIN DE HERRERA, GRO.
TESORERIA MUNICIPAL
CONSOLIDADO**

COMPARATIVO ENTRE LOS EGRESOS PAGADOS Y LOS APROBADOS A NIVEL DE DETALLE

DEL 1 DE ENERO AL 30 DE JUNIO DEL 2024

Concepto	Aprobado	Amplicaciones y Reducciones	Modificado	Devengado	Pagado	Variación Absoluta	Variación %
Cap. / Concepto / Partida genérica y partida específica							
Viáticos en el extranjero asociados a los programas de seguridad pública y	0.00	0.00	0.00	0.00	0.00	0.00	0.00
Viáticos en el extranjero para servidores públicos en el desempeño de com	0.00	0.00	0.00	0.00	0.00	0.00	0.00
GASTOS DE INSTALACION Y TRASLADO DE MENAJE.	0.00	0.00	0.00	0.00	0.00	0.00	0.00
Instalación del personal federal	0.00	0.00	0.00	0.00	0.00	0.00	0.00
SERVICIOS INTEGRALES DE TRASLADO Y VIATICOS.	0.00	0.00	0.00	0.00	0.00	0.00	0.00
Servicios integrales nacionales para servidores públicos en el desempeño	0.00	0.00	0.00	0.00	0.00	0.00	0.00
Servicios integrales en el extranjero para servidores públicos en el desemp	0.00	0.00	0.00	0.00	0.00	0.00	0.00
OTROS SERVICIOS DE TRASLADO Y HOSPEDAJE.	0.00	0.00	0.00	0.00	0.00	0.00	0.00
Gastos para operativos y trabajos de campo en áreas rurales	0.00	0.00	0.00	0.00	0.00	0.00	0.00
SERVICIOS OFICIALES.	592,994.62	842,767.39	1,435,762.01	972,311.75	972,311.75	379,317.13	63.97
GASTOS DE CEREMONIAL.	0.00	0.00	0.00	0.00	0.00	0.00	0.00
Gastos de ceremonial del titular del Ejecutivo Federal	0.00	0.00	0.00	0.00	0.00	0.00	0.00
Gastos de ceremonial de los titulares de las dependencias y entidades	0.00	0.00	0.00	0.00	0.00	0.00	0.00
Gastos inherentes a la investidura presidencial	0.00	0.00	0.00	0.00	0.00	0.00	0.00
GASTOS DE ORDEN SOCIAL Y CULTURAL.	291,154.62	771,926.48	1,063,081.10	862,178.51	862,178.51	571,023.89	196.12
Gastos de orden social	291,154.62	771,926.48	1,063,081.10	862,178.51	862,178.51	571,023.89	196.12
GASTO CORRIENTE	266,000.00	771,926.48	1,037,926.48	862,178.51	862,178.51	596,178.51	224.13
GASTOS DE ORDEN SOCIAL	266,000.00	771,926.48	1,037,926.48	862,178.51	862,178.51	596,178.51	224.13
INGRESOS FISCALES	25,154.62	0.00	25,154.62	0.00	0.00	-25,154.62	-100.00
GASTOS DE ORDEN SOCIAL.	25,154.62	0.00	25,154.62	0.00	0.00	-25,154.62	-100.00
CONGRESOS Y CONVENCIONES.	0.00	0.00	0.00	0.00	0.00	0.00	0.00
Congresos y convenciones	0.00	0.00	0.00	0.00	0.00	0.00	0.00
EXPOSICIONES.	150,000.00	-5,000.00	145,000.00	0.00	0.00	-150,000.00	-100.00
Exposiciones	150,000.00	-5,000.00	145,000.00	0.00	0.00	-150,000.00	-100.00
GASTO CORRIENTE	150,000.00	-5,000.00	145,000.00	0.00	0.00	-150,000.00	-100.00
FERIA LOCALES	150,000.00	-5,000.00	145,000.00	0.00	0.00	-150,000.00	-100.00
GASTOS DE REPRESENTACION.	151,840.00	75,840.91	227,680.91	110,133.24	110,133.24	-117,546.76	-51.63
Gastos para alimentación de servidores públicos en el desempeño de	151,840.00	75,840.91	227,680.91	110,133.24	110,133.24	-117,546.76	-51.63
GASTO CORRIENTE	92,000.00	75,840.91	167,840.91	110,133.24	110,133.24	-81,866.76	-43.52
GASTOS PARA ALIMENTACION DE SERVIDORES PUBLICOS DE MANDO	92,000.00	75,840.91	167,840.91	110,133.24	110,133.24	-81,866.76	-43.52
SEGURIDAD PÚBLICA	31,840.00	0.00	31,840.00	0.00	0.00	-31,840.00	-100.00
GASTOS PARA ALIMENTACION DE SERVIDORES PUBLICOS DE MANDO	31,840.00	0.00	31,840.00	0.00	0.00	-31,840.00	-100.00
INGRESOS FISCALES	28,000.00	0.00	28,000.00	0.00	0.00	-28,000.00	-100.00
GASTOS PARA ALIMENTACION DE SERVIDORES PUBLICOS DE MANDO.	28,000.00	0.00	28,000.00	0.00	0.00	-28,000.00	-100.00
OTROS SERVICIOS GENERALES.	447,135.00	437,401.84	884,536.84	348,370.00	348,370.00	-536,166.84	-60.51
SERVICIOS FUNERARIOS Y DE CEMENTERIOS.	80,000.00	-7,000.00	73,000.00	0.00	0.00	-80,000.00	-100.00

[Handwritten signature]

AYUNTAMIENTO MPAL.
CONSTITUCIONAL
ORGANO DE CONTROL
INTERNO
JOSE JOAQUÍN DE
HERRERA, GRO.
2021-2024



H. AYUNTAMIENTO MPAL.
CONSTITUCIONAL
TESORERIA
MUNICIPAL
JOSE JOAQUÍN DE
HERRERA, GRO.
2021-2024

ESTADOS UNIDOS MEXICANOS
H. AYUNTAMIENTO MPAL.
CONSTITUCIONAL
SINDICATURA
MUNICIPAL
JOSE JOAQUÍN DE
HERRERA, GRO.
2021-2024

ESTADOS UNIDOS MEXICANOS
H. AYUNTAMIENTO MPAL.
CONSTITUCIONAL
PRESIDENCIA
MUNICIPAL
JOSE JOAQUÍN DE
HERRERA, GRO.
2021-2024

**H. AYUNTAMIENTO MUNICIPAL DE JOSE JOAQUIN DE HERRERA, GRO.
TESORERIA MUNICIPAL
CONSOLIDADO**

COMPARATIVO ENTRE LOS EGRESOS PAGADOS Y LOS APROBADOS A NIVEL DE DETALLE

DEL 1 DE ENERO AL 30 DE JUNIO DEL 2024

Concepto	Aprobado	Ampliaciones y Reducciones	Modificado	Devengado	Pagado	Variación Absoluta	Variación %
Cap. / Concepto / Partida genérica y partida específica							
Funerales y pagas de defunción	80,000.00	-7,000.00	73,000.00	0.00	0.00	-80,000.00	-100.00
GASTO CORRIENTE	80,000.00	-7,000.00	73,000.00	0.00	0.00	-80,000.00	-100.00
FUNERALES Y PAGAS DE DEFUNSION	80,000.00	-7,000.00	73,000.00	0.00	0.00	-80,000.00	-100.00
IMPUESTOS Y DERECHOS.	70,000.00	38,896.64	108,896.64	14,163.00	14,163.00	-55,837.00	-79.77
Impuestos y derechos de exportación	60,000.00	38,896.64	98,896.64	13,163.00	13,163.00	-46,837.00	-78.06
GASTO CORRIENTE	60,000.00	38,896.64	98,896.64	13,163.00	13,163.00	-46,837.00	-78.06
PEAJE	60,000.00	38,896.64	98,896.64	13,163.00	13,163.00	-46,837.00	-78.06
Otros impuestos y derechos	10,000.00	0.00	10,000.00	1,000.00	1,000.00	-9,000.00	-90.00
GASTO CORRIENTE	10,000.00	0.00	10,000.00	1,000.00	1,000.00	-9,000.00	-90.00
OTROS IMPUESTO Y DERECHOS	10,000.00	0.00	10,000.00	1,000.00	1,000.00	-9,000.00	-90.00
IMPUESTOS Y DERECHOS DE IMPORTACION.	0.00	0.00	0.00	0.00	0.00	0.00	0.00
Impuestos y derechos de importación	0.00	0.00	0.00	0.00	0.00	0.00	0.00
SENTENCIAS Y RESOLUCIONES POR AUTORIDAD COMPETENTE.	0.00	0.00	0.00	0.00	0.00	0.00	0.00
Erogaciones por resoluciones por autoridad competente	0.00	0.00	0.00	0.00	0.00	0.00	0.00
Indemnizaciones por expropiación de predios	0.00	0.00	0.00	0.00	0.00	0.00	0.00
Otras asignaciones derivadas de resoluciones de ley	0.00	0.00	0.00	0.00	0.00	0.00	0.00
PENAS, MULTAS, ACCESORIOS Y ACTUALIZACIONES.	0.00	0.00	0.00	0.00	0.00	0.00	0.00
Penas, multas, accesorios y actualizaciones	0.00	0.00	0.00	0.00	0.00	0.00	0.00
OTROS GASTOS POR RESPONSABILIDADES.	0.00	0.00	0.00	0.00	0.00	0.00	0.00
Pérdidas del erario federal	0.00	0.00	0.00	0.00	0.00	0.00	0.00
Otros gastos por responsabilidades	0.00	0.00	0.00	0.00	0.00	0.00	0.00
UTILIDADES.	0.00	0.00	0.00	0.00	0.00	0.00	0.00
Erogaciones por pago de utilidades	0.00	0.00	0.00	0.00	0.00	0.00	0.00
IMPUESTO SOBRE NOMINAS Y OTROS QUE SE DERIVEN DE UNA RELACION LABORAL.	297,135.00	405,595.00	702,730.00	334,207.00	334,207.00	37,072.00	12.48
Impuesto sobre nóminas	297,135.00	405,595.00	702,730.00	334,207.00	334,207.00	37,072.00	12.48
GASTO CORRIENTE	297,135.00	405,595.00	702,730.00	334,207.00	334,207.00	37,072.00	12.48
IMPUESTO SOBRE NOMINA	297,135.00	405,595.00	702,730.00	334,207.00	334,207.00	37,072.00	12.48
OTROS SERVICIOS GENERALES.	0.00	0.00	0.00	0.00	0.00	0.00	0.00
Gastos de las Comisiones Internacionales de Aguas	0.00	0.00	0.00	0.00	0.00	0.00	0.00
Gastos de las oficinas del Servicio Exterior Mexicano	0.00	0.00	0.00	0.00	0.00	0.00	0.00
(Derogada) Partida derogada DOF 21-12-2011	0.00	0.00	0.00	0.00	0.00	0.00	0.00
Participaciones en Organos de Gobierno	0.00	0.00	0.00	0.00	0.00	0.00	0.00
Actividades de Coordinación con el Presidente de la República	0.00	0.00	0.00	0.00	0.00	0.00	0.00
Servicios Corporativos prestados por las Entidades Federativas a sus Cr	0.00	0.00	0.00	0.00	0.00	0.00	0.00
Servicios prestados entre Organos de Gobierno Federal	0.00	0.00	0.00	0.00	0.00	0.00	0.00
Erogaciones por cuenta de terceros	0.00	0.00	0.00	0.00	0.00	0.00	0.00

[Handwritten signature]

ESTADOS UNIDOS MEXICANOS
AYUNTAMIENTO MUNICIPAL
CONSTITUCIONAL
H. AYUNTAMIENTO MUNICIPAL
DE
JOSE JOAQUIN DE
HERRERA GRO.
2021-2024



ESTADOS UNIDOS MEXICANOS
H. AYUNTAMIENTO MUNICIPAL
CONSTITUCIONAL
TESORERIA MUNICIPAL
JOSE JOAQUIN DE
HERRERA, GRO.
2021-2024

[Handwritten signature]

ESTADOS UNIDOS MEXICANOS
H. AYUNTAMIENTO MUNICIPAL
CONSTITUCIONAL
TESORERIA MUNICIPAL
JOSE JOAQUIN DE
HERRERA, GRO.

ESTADOS UNIDOS MEXICANOS
H. AYUNTAMIENTO MUNICIPAL
CONSTITUCIONAL
PRESIDENCIA MUNICIPAL
JOSE JOAQUIN DE
HERRERA, GRO.
2021-2024

[Handwritten signature]

**H. AYUNTAMIENTO MUNICIPAL DE JOSE JOAQUIN DE HERRERA, GRO.
TESORERIA MUNICIPAL
CONSOLIDADO**

COMPARATIVO ENTRE LOS EGRESOS PAGADOS Y LOS APROBADOS A NIVEL DE DETALLE

DEL 1 DE ENERO AL 30 DE JUNIO DEL 2024

Concepto	Aprobado	Ampliaciones y Reducciones	Modificado	Devengado	Pagado	Variación Absoluta	Variación %
Cap. / Concepto / Partida genérica y partida específica							
Erogaciones recuperables	0.00	0.00	0.00	0.00	0.00	0.00	0.00
Apertura de Fondo Rotatorio	0.00	0.00	0.00	0.00	0.00	0.00	0.00
TRANSFERENCIAS, ASIGNACIONES, SUBSIDIOS Y OTRAS AYUDAS.	1,262,000.00	1,099,867.83	2,361,867.83	1,371,284.90	1,371,284.90	109,284.90	8.66
TRANSFERENCIAS INTERNAS Y ASIGNACIONES AL SECTOR PUBLICO.	0.00	0.00	0.00	0.00	0.00	0.00	0.00
ASIGNACIONES PRESUPUESTARIAS AL PODER EJECUTIVO.	0.00	0.00	0.00	0.00	0.00	0.00	0.00
Asignaciones presupuestarias al Poder Ejecutivo	0.00	0.00	0.00	0.00	0.00	0.00	0.00
ASIGNACIONES PRESUPUESTARIAS AL PODER LEGISLATIVO.	0.00	0.00	0.00	0.00	0.00	0.00	0.00
Asignaciones presupuestarias al Poder Legislativo	0.00	0.00	0.00	0.00	0.00	0.00	0.00
ASIGNACIONES PRESUPUESTARIAS AL PODER JUDICIAL.	0.00	0.00	0.00	0.00	0.00	0.00	0.00
Asignaciones presupuestarias al Poder Judicial	0.00	0.00	0.00	0.00	0.00	0.00	0.00
ASIGNACIONES PRESUPUESTARIAS A ORGANOS AUTONOMOS.	0.00	0.00	0.00	0.00	0.00	0.00	0.00
Asignaciones presupuestarias a Organos Autónomos	0.00	0.00	0.00	0.00	0.00	0.00	0.00
TRANSFERENCIAS INTERNAS OTORGADAS A ENTIDADES PARAESTATALES NO EMPRE	0.00	0.00	0.00	0.00	0.00	0.00	0.00
Transferencias para cubrir el déficit de operación y los gastos de administr.	0.00	0.00	0.00	0.00	0.00	0.00	0.00
TRANSFERENCIAS INTERNAS OTORGADAS A ENTIDADES PARAESTATALES EMPRESAR	0.00	0.00	0.00	0.00	0.00	0.00	0.00
Transferencias a entidades empresariales no financieras derivadas de la ci	0.00	0.00	0.00	0.00	0.00	0.00	0.00
TRANSFERENCIAS INTERNAS OTORGADAS A FIDEICOMISOS PUBLICOS EMPRESARIALI	0.00	0.00	0.00	0.00	0.00	0.00	0.00
Transferencias internas otorgadas a fideicomisos públicos empresariales y	0.00	0.00	0.00	0.00	0.00	0.00	0.00
TRANSFERENCIAS INTERNAS OTORGADAS A INSTITUCIONES PARAESTATALES PUBLIC	0.00	0.00	0.00	0.00	0.00	0.00	0.00
Transferencias internas otorgadas a instituciones paraestatales públicas fir	0.00	0.00	0.00	0.00	0.00	0.00	0.00
TRANSFERENCIAS INTERNAS OTORGADAS A FIDEICOMISOS PUBLICOS FINANCIEROS.	0.00	0.00	0.00	0.00	0.00	0.00	0.00
Transferencias internas otorgadas a fideicomisos públicos financieros	0.00	0.00	0.00	0.00	0.00	0.00	0.00
TRANSFERENCIAS AL RESTO DEL SECTOR PUBLICO.	0.00	0.00	0.00	0.00	0.00	0.00	0.00
TRANSFERENCIAS OTORGADAS A ENTIDADES PARAESTATALES NO EMPRESARIALES	0.00	0.00	0.00	0.00	0.00	0.00	0.00
Transferencias otorgadas a entidades paraestatales no empresariales y no	0.00	0.00	0.00	0.00	0.00	0.00	0.00
TRANSFERENCIAS OTORGADAS PARA ENTIDADES PARAESTATALES EMPRESARIALES	0.00	0.00	0.00	0.00	0.00	0.00	0.00
Transferencias otorgadas para entidades paraestatales empresariales y no	0.00	0.00	0.00	0.00	0.00	0.00	0.00
TRANSFERENCIAS OTORGADAS PARA INSTITUCIONES PARAESTATALES PUBLICAS FIN	0.00	0.00	0.00	0.00	0.00	0.00	0.00
Transferencias otorgadas para instituciones paraestatales públicas financie	0.00	0.00	0.00	0.00	0.00	0.00	0.00
TRANSFERENCIAS OTORGADAS A ENTIDADES FEDERATIVAS Y MUNICIPALES.	0.00	0.00	0.00	0.00	0.00	0.00	0.00
Transferencias otorgadas a entidades federativas y municipales	0.00	0.00	0.00	0.00	0.00	0.00	0.00
TRANSFERENCIAS A FIDEICOMISOS DE ENTIDADES FEDERATIVAS Y MUNICIPALES.	0.00	0.00	0.00	0.00	0.00	0.00	0.00
Transferencias a fideicomisos de entidades federativas y municipales	0.00	0.00	0.00	0.00	0.00	0.00	0.00
SUBSIDIOS Y SUBVENCIONES.	0.00	0.00	0.00	0.00	0.00	0.00	0.00
SUBSIDIOS A LA PRODUCCION.	0.00	0.00	0.00	0.00	0.00	0.00	0.00
Subsidios a la producción	0.00	0.00	0.00	0.00	0.00	0.00	0.00
SUBSIDIOS A LA DISTRIBUCION.	0.00	0.00	0.00	0.00	0.00	0.00	0.00

ESTADOS UNIDOS MEXICANOS
H. AYUNTAMIENTO MPAL.
CONSTITUCIONAL
ORGANO DE CONTROL
INTERNO
JOSÉ JOAQUÍN DE
HERRERA, GRO.
2021-2024

ESTADOS UNIDOS MEXICANOS
H. AYUNTAMIENTO M
CONSTITUCIONAL
TESORER
MUNICIPAL
JOSÉ JOAQUÍN DE
HERRERA, GRO.
2021-2024

ESTADOS UNIDOS MEXICANOS
H. AYUNTAMIENTO MPAL.
CONSTITUCIONAL
INDICATURA
MUNICIPAL
JOSÉ JOAQUÍN DE
HERRERA, GRO.
2021-2024

ESTADOS UNIDOS MEXICANOS
H. AYUNTAMIENTO MPAL.
CONSTITUCIONAL
PRESIDENCIA
MUNICIPAL
JOSÉ JOAQUÍN DE
HERRERA, GRO.
2021-2024

H. AYUNTAMIENTO MUNICIPAL DE JOSE JOAQUIN DE HERRERA, GRO.
TESORERIA MUNICIPAL
CONSOLIDADO

COMPARATIVO ENTRE LOS EGRESOS PAGADOS Y LOS APROBADOS A NIVEL DE DETALLE

DEL 1 DE ENERO AL 30 DE JUNIO DEL 2024

Concepto	Aprobado	Ampliaciones y Reducciones	Modificado	Devengado	Pagado	Variación Absoluta	Variación %
Cap. / Concepto / Partida genérica y partida específica							
Subsidios a la distribución	0.00	0.00	0.00	0.00	0.00	0.00	0.00
SUBSIDIOS A LA INVERSION.	0.00	0.00	0.00	0.00	0.00	0.00	0.00
Subsidios para inversión	0.00	0.00	0.00	0.00	0.00	0.00	0.00
SUBSIDIOS A LA PRESTACION DE SERVICIOS PUBLICOS.	0.00	0.00	0.00	0.00	0.00	0.00	0.00
Subsidios a la prestación de servicios públicos	0.00	0.00	0.00	0.00	0.00	0.00	0.00
SUBSIDIOS PARA CUBRIR DIFERENCIALES DE TASAS DE INTERES.	0.00	0.00	0.00	0.00	0.00	0.00	0.00
Subsidios para cubrir diferenciales de tasas de interés	0.00	0.00	0.00	0.00	0.00	0.00	0.00
SUBSIDIOS A LA VIVIENDA.	0.00	0.00	0.00	0.00	0.00	0.00	0.00
Subsidios para la adquisición de vivienda de interés social	0.00	0.00	0.00	0.00	0.00	0.00	0.00
SUBVENCIONES AL CONSUMO.	0.00	0.00	0.00	0.00	0.00	0.00	0.00
Subsidios al consumo	0.00	0.00	0.00	0.00	0.00	0.00	0.00
SUBSIDIOS A ENTIDADES FEDERATIVAS Y MUNICIPIOS.	0.00	0.00	0.00	0.00	0.00	0.00	0.00
Subsidios a Entidades Federativas y Municipios	0.00	0.00	0.00	0.00	0.00	0.00	0.00
(Derogada) Partida derogada DOF 27-12-2011	0.00	0.00	0.00	0.00	0.00	0.00	0.00
(Derogada) Partida derogada DOF 27-12-2011	0.00	0.00	0.00	0.00	0.00	0.00	0.00
(Derogada) Partida derogada DOF 27-12-2011	0.00	0.00	0.00	0.00	0.00	0.00	0.00
(Derogada) Partida derogada DOF 27-12-2011	0.00	0.00	0.00	0.00	0.00	0.00	0.00
(Derogada) Partida derogada DOF 27-12-2011	0.00	0.00	0.00	0.00	0.00	0.00	0.00
(Derogada) Partida derogada DOF 27-12-2011	0.00	0.00	0.00	0.00	0.00	0.00	0.00
(Derogada) Partida derogada DOF 27-12-2011	0.00	0.00	0.00	0.00	0.00	0.00	0.00
(Derogada) Partida derogada DOF 27-12-2011	0.00	0.00	0.00	0.00	0.00	0.00	0.00
(Derogada) Partida derogada DOF 27-12-2011	0.00	0.00	0.00	0.00	0.00	0.00	0.00
(Derogada) Partida derogada DOF 27-12-2011	0.00	0.00	0.00	0.00	0.00	0.00	0.00
(Derogada) Partida derogada DOF 27-12-2011	0.00	0.00	0.00	0.00	0.00	0.00	0.00
(Derogada) Partida derogada DOF 27-12-2011	0.00	0.00	0.00	0.00	0.00	0.00	0.00
(Derogada) Partida derogada DOF 27-12-2011	0.00	0.00	0.00	0.00	0.00	0.00	0.00
(Derogada) Partida derogada DOF 27-12-2011	0.00	0.00	0.00	0.00	0.00	0.00	0.00
(Derogada) Partida derogada DOF 27-12-2011	0.00	0.00	0.00	0.00	0.00	0.00	0.00
(Derogada) Partida derogada DOF 27-12-2011	0.00	0.00	0.00	0.00	0.00	0.00	0.00
(Derogada) Partida derogada DOF 27-12-2011	0.00	0.00	0.00	0.00	0.00	0.00	0.00
(Derogada) Partida derogada DOF 27-12-2011	0.00	0.00	0.00	0.00	0.00	0.00	0.00
(Derogada) Partida derogada DOF 27-12-2011	0.00	0.00	0.00	0.00	0.00	0.00	0.00
(Derogada) Partida derogada DOF 27-12-2011	0.00	0.00	0.00	0.00	0.00	0.00	0.00
(Derogada) Partida derogada DOF 27-12-2011	0.00	0.00	0.00	0.00	0.00	0.00	0.00
(Derogada) Partida derogada DOF 27-12-2011	0.00	0.00	0.00	0.00	0.00	0.00	0.00
(Derogada) Partida derogada DOF 27-12-2011	0.00	0.00	0.00	0.00	0.00	0.00	0.00
(Derogada) Partida derogada DOF 27-12-2011	0.00	0.00	0.00	0.00	0.00	0.00	0.00
(Derogada) Partida derogada DOF 27-12-2011	0.00	0.00	0.00	0.00	0.00	0.00	0.00
(Derogada) Partida derogada DOF 27-12-2011	0.00	0.00	0.00	0.00	0.00	0.00	0.00
(Derogada) Partida derogada DOF 27-12-2011	0.00	0.00	0.00	0.00	0.00	0.00	0.00
(Derogada) Partida derogada DOF 27-12-2011	0.00	0.00	0.00	0.00	0.00	0.00	0.00
(Derogada) Partida derogada DOF 27-12-2011	0.00	0.00	0.00	0.00	0.00	0.00	0.00

ESTADOS UNIDOS MEXICANOS
H. AYUNTAMIENTO MPAL.
CONSTITUCIONAL
PRESIDENCIA MUNICIPAL
JOSE JOAQUIN DE HERRERA, GRO.
2021-2024

ESTADOS UNIDOS MEXICANOS
H. AYUNTAMIENTO MPAL.
CONSTITUCIONAL
ORGANO DE CONTROL INTERNO
JOSE JOAQUIN DE HERRERA, GRO.
2021-2024

ESTADOS UNIDOS MEXICANOS
H. AYUNTAMIENTO MPAL.
CONSTITUCIONAL
TESORERIA MUNICIPAL
JOSE JOAQUIN DE HERRERA, GRO.
2021-2024

**H. AYUNTAMIENTO MUNICIPAL DE JOSE JOAQUIN DE HERRERA, GRO.
TESORERIA MUNICIPAL
CONSOLIDADO**

COMPARATIVO ENTRE LOS EGRESOS PAGADOS Y LOS APROBADOS A NIVEL DE DETALLE

DEL 1 DE ENERO AL 30 DE JUNIO DEL 2024

Concepto	Aprobado	Ampliaciones y Reducciones	Modificado	Devengado	Pagado	Variación Absoluta	Variación %
Cap. / Concepto / Partida genérica y partida específica							
(Derogada) Partida derogada DOF 27-12-2011	0.00	0.00	0.00	0.00	0.00	0.00	0.00
(Derogada) Partida derogada DOF 27-12-2011	0.00	0.00	0.00	0.00	0.00	0.00	0.00
(Derogada) Partida derogada DOF 27-12-2011	0.00	0.00	0.00	0.00	0.00	0.00	0.00
(Derogada) Partida derogada DOF 27-12-2011	0.00	0.00	0.00	0.00	0.00	0.00	0.00
(Derogada) Partida derogada DOF 27-12-2011	0.00	0.00	0.00	0.00	0.00	0.00	0.00
(Derogada) Partida derogada DOF 27-12-2011	0.00	0.00	0.00	0.00	0.00	0.00	0.00
(Derogada) Partida derogada DOF 27-12-2011	0.00	0.00	0.00	0.00	0.00	0.00	0.00
(Derogada) Partida derogada DOF 27-12-2011	0.00	0.00	0.00	0.00	0.00	0.00	0.00
OTROS SUBSIDIOS.	0.00	0.00	0.00	0.00	0.00	0.00	0.00
Subsidios para capacitación y becas	0.00	0.00	0.00	0.00	0.00	0.00	0.00
Subsidios a fideicomisos privados y estatales	0.00	0.00	0.00	0.00	0.00	0.00	0.00
AYUDAS SOCIALES.	1,282,000.00	1,099,867.83	2,361,867.83	1,371,294.90	1,371,294.90	109,294.90	8.66
AYUDAS SOCIALES A PERSONAS.	850,000.00	939,803.10	1,789,803.10	1,289,544.90	1,289,544.90	439,544.90	51.71
Gastos relacionados con actividades culturales, deportivas y de ayuda extraordinaria	725,000.00	986,969.62	1,711,969.62	1,289,544.90	1,289,544.90	564,544.90	77.87
GASTO CORRIENTE	615,000.00	986,969.62	1,601,969.62	1,289,544.90	1,289,544.90	674,544.90	109.88
AYUDAS SOCIALES A PERSONAS	200,000.00	209,460.00	409,460.00	252,450.00	252,450.00	52,450.00	26.23
A CAMPESINOS	100,000.00	-9,000.00	91,000.00	8,100.00	8,100.00	-91,900.00	-91.90
FOMENTO DEPORTIVO	65,000.00	-6,000.00	59,000.00	0.00	0.00	-65,000.00	-100.00
PROYECTOS	250,000.00	792,509.62	1,042,509.62	1,028,994.90	1,028,994.90	778,994.90	311.60
INGRESOS FISCALES	116,000.00	0.00	110,000.00	0.00	0.00	-110,000.00	-100.00
AYUDAS SOCIALES A PERSONAS	35,000.00	0.00	35,000.00	0.00	0.00	-35,000.00	-100.00
A CAMPESINOS	25,000.00	0.00	25,000.00	0.00	0.00	-25,000.00	-100.00
FOMENTO DEPORTIVO	25,000.00	0.00	25,000.00	0.00	0.00	-25,000.00	-100.00
FOMENTO CULTURAL	25,000.00	0.00	25,000.00	0.00	0.00	-25,000.00	-100.00
Gastos por servicios de traslado de personal	60,000.00	-14,780.00	45,240.00	0.00	0.00	-60,000.00	-100.00
GASTO CORRIENTE	60,000.00	-14,780.00	45,240.00	0.00	0.00	-60,000.00	-100.00
GASTOS POR SERVICIOS DE TRASLADO DE PERSONAS	60,000.00	-14,780.00	45,240.00	0.00	0.00	-60,000.00	-100.00
Premios, recompensas, pensiones de jubilación, pensión de invalidez estudiantil	0.00	0.00	0.00	0.00	0.00	0.00	0.00
Premios, estímulos, recompensas, pensiones de jubilación, pensión de invalidez estudiantil	0.00	0.00	0.00	0.00	0.00	0.00	0.00
Apoyo a voluntarios que participan en diversos programas federales	0.00	0.00	0.00	0.00	0.00	0.00	0.00
Compensaciones por servicios de traslado de personal	0.00	0.00	0.00	0.00	0.00	0.00	0.00
(Derogada) Partida derogada DOF 27-12-2011	0.00	0.00	0.00	0.00	0.00	0.00	0.00
(Derogada) Partida derogada DOF 27-12-2011	0.00	0.00	0.00	0.00	0.00	0.00	0.00
(Derogada) Partida derogada DOF 27-12-2011	0.00	0.00	0.00	0.00	0.00	0.00	0.00
(Derogada) Partida derogada DOF 27-12-2011	65,000.00	-32,406.52	32,593.48	0.00	0.00	-65,000.00	-100.00
GASTO CORRIENTE	65,000.00	-32,406.52	32,593.48	0.00	0.00	-65,000.00	-100.00


**H. AYUNTAMIENTO MPAL.
CONSTITUCIONAL
ÓRGANO DE CONTROL
INTERNO
JOSÉ JOAQUÍN DE
HERRERA, GRO.
2021-2024**


**H. AYUNTAMIENTO MPAL.
CONSTITUCIONAL
TESORERÍA
MUNICIPAL
JOSÉ JOAQUÍN DE
HERRERA, GRO.
2021-2024**


**H. AYUNTAMIENTO MPAL.
CONSTITUCIONAL
SINDICATURA
MUNICIPAL
JOSÉ JOAQUÍN DE
HERRERA, GRO.
2021-2024**

H. AYUNTAMIENTO MUNICIPAL DE JOSE JOAQUIN DE HERRERA, GRO.
TESORERIA MUNICIPAL
CONSOLIDADO

COMPARATIVO ENTRE LOS EGRESOS PAGADOS Y LOS APROBADOS A NIVEL DE DETALLE

DEL 1 DE ENERO AL 30 DE JUNIO DEL 2024

Concepto	Aprobado	Amplicaciones y Reducciones	Modificado	Devengado	Pagado	Variación Absoluta	Variación %
Cap. / Concepto / Partida genérica y partida específica							
FOMENTO CULTURAL	85,000.00	-32,408.52	32,593.48	0.00	0.00	-65,000.00	-100.00
BECAS Y OTRAS AYUDAS PARA PROGRAMAS DE CAPACITACION.	0.00	0.00	0.00	0.00	0.00	0.00	0.00
Becas y otras ayudas para programas de capacitación	0.00	0.00	0.00	0.00	0.00	0.00	0.00
AYUDAS SOCIALES A INSTITUCIONES DE ENSEÑANZA.	250,000.00	-32,000.00	218,000.00	81,750.00	81,750.00	-168,250.00	-67.30
Ayudas sociales a instituciones de enseñanza	250,000.00	-32,000.00	218,000.00	81,750.00	81,750.00	-168,250.00	-67.30
GASTO CORRIENTE	215,000.00	-32,000.00	183,000.00	81,750.00	81,750.00	-133,250.00	-61.98
AYUDAS SOCIALES A INSTITUCIONES DE ENSEÑANZA	215,000.00	-32,000.00	183,000.00	81,750.00	81,750.00	-133,250.00	-61.98
INGRESOS FISCALES	35,000.00	0.00	35,000.00	0.00	0.00	-35,000.00	-100.00
AYUDAAS SOCIALES A INSTITUCIONES DE ENSEÑANZA	35,000.00	0.00	35,000.00	0.00	0.00	-35,000.00	-100.00
AYUDAS SOCIALES A ACTIVIDADES CIENTIFICAS O ACADEMICAS.	0.00	0.00	0.00	0.00	0.00	0.00	0.00
Apoyos a la investigación científica y tecnológica de instituciones académic	0.00	0.00	0.00	0.00	0.00	0.00	0.00
Apoyos a la investigación científica y tecnológica en instituciones sin fines	0.00	0.00	0.00	0.00	0.00	0.00	0.00
AYUDAS SOCIALES A INSTITUCIONES SIN FINES DE LUCRO.	0.00	0.00	0.00	0.00	0.00	0.00	0.00
Ayudas sociales a instituciones sin fines de lucro	0.00	0.00	0.00	0.00	0.00	0.00	0.00
AYUDAS SOCIALES A COOPERATIVAS.	0.00	0.00	0.00	0.00	0.00	0.00	0.00
Ayudas sociales a cooperativas	0.00	0.00	0.00	0.00	0.00	0.00	0.00
AYUDAS SOCIALES A ENTIDADES DE INTERES PUBLICO.	0.00	0.00	0.00	0.00	0.00	0.00	0.00
Ayudas sociales a entidades de interés público	0.00	0.00	0.00	0.00	0.00	0.00	0.00
AYUDAS POR DESASTRES NATURALES Y OTROS SINIESTROS.	162,000.00	192,064.73	354,064.73	0.00	0.00	-182,000.00	-100.00
Mercancías para su distribución a la población	162,000.00	192,064.73	354,064.73	0.00	0.00	-162,000.00	-100.00
GASTO CORRIENTE	162,000.00	192,064.73	354,064.73	0.00	0.00	-162,000.00	-100.00
MERCANCIAS PARA SU DISTRIBUCION A LA POBLACION	162,000.00	192,064.73	354,064.73	0.00	0.00	-162,000.00	-100.00
PENSIONES Y JUBILACIONES.	0.00	0.00	0.00	0.00	0.00	0.00	0.00
PENSIONES.	0.00	0.00	0.00	0.00	0.00	0.00	0.00
Pensiones	0.00	0.00	0.00	0.00	0.00	0.00	0.00
JUBILACIONES.	0.00	0.00	0.00	0.00	0.00	0.00	0.00
Pago de pensiones y jubilaciones	0.00	0.00	0.00	0.00	0.00	0.00	0.00
Pago de pensiones y jubilaciones contractuales	0.00	0.00	0.00	0.00	0.00	0.00	0.00
Transferencias para el pago de pensiones y jubilaciones	0.00	0.00	0.00	0.00	0.00	0.00	0.00
PENSIONES Y JUBILACIONES.	0.00	0.00	0.00	0.00	0.00	0.00	0.00
Pago de sumas aseguradas	0.00	0.00	0.00	0.00	0.00	0.00	0.00
Prestaciones económicas distintas de pensiones y jubilaciones	0.00	0.00	0.00	0.00	0.00	0.00	0.00
TRANSFERENCIAS A FIDEICOMISOS, MANDATOS Y OTROS INSTRUMENTOS.	0.00	0.00	0.00	0.00	0.00	0.00	0.00
TRANSFERENCIAS A FIDEICOMISOS DEL PODER EJECUTIVO	0.00	0.00	0.00	0.00	0.00	0.00	0.00
Aportaciones a fideicomisos públicos	0.00	0.00	0.00	0.00	0.00	0.00	0.00
Aportaciones a mandatos públicos	0.00	0.00	0.00	0.00	0.00	0.00	0.00
TRANSFERENCIAS A FIDEICOMISOS DEL PODER LEGISLATIVO.	0.00	0.00	0.00	0.00	0.00	0.00	0.00

ESTADOS UNIDOS MEXICANOS
H. AYUNTAMIENTO MPAL.
CONSTITUCIONAL
ÓRGANO DE CONTROL
INTERNO
JOSÉ JOAQUÍN DE
HERRERA, GRO.
2021-2024

ESTADOS UNIDOS MEXICANOS
H. AYUNTAMIENTO MPAL.
CONSTITUCIONAL
SINDICATURA
MUNICIPAL
JOSÉ JOAQUÍN DE
HERRERA, GRO.
2024-2024

ESTADOS UNIDOS MEXICANOS
H. AYUNTAMIENTO MPAL.
CONSTITUCIONAL
TESORERÍA
MUNICIPAL
JOSÉ JOAQUÍN DE
HERRERA, GRO.
2023-2024

H. AYUNTAMIENTO MUNICIPAL DE JOSE JOAQUIN DE HERRERA, GRO.
TESORERIA MUNICIPAL
CONSOLIDADO

COMPARATIVO ENTRE LOS EGRESOS PAGADOS Y LOS APROBADOS A NIVEL DE DETALLE

DEL 1 DE ENERO AL 30 DE JUNIO DEL 2024

Concepto	Aprobado	Ampliaciones y Reducciones	Modificado	Devengado	Pagado	Variación Absoluta	Variación %
Cap. / Concepto / Partida genérica y partida específica							
Transferencias a fideicomisos del Poder Legislativo	0.00	0.00	0.00	0.00	0.00	0.00	0.00
TRANSFERENCIAS A FIDEICOMISOS DEL PODER JUDICIAL.	0.00	0.00	0.00	0.00	0.00	0.00	0.00
(Derogada) Partida derogada DOF 27-12-2011	0.00	0.00	0.00	0.00	0.00	0.00	0.00
TRANSFERENCIAS A FIDEICOMISOS PUBLICOS DE ENTIDADES PARAESTATALES NO EM	0.00	0.00	0.00	0.00	0.00	0.00	0.00
Transferencias a fideicomisos públicos de entidades paraestatales no emp	0.00	0.00	0.00	0.00	0.00	0.00	0.00
TRANSFERENCIAS A FIDEICOMISOS PUBLICOS DE ENTIDADES PARAESTATALES EMPR	0.00	0.00	0.00	0.00	0.00	0.00	0.00
Transferencias a fideicomisos públicos de entidades paraestatales empres	0.00	0.00	0.00	0.00	0.00	0.00	0.00
TRANSFERENCIAS A FIDEICOMISOS DE INSTITUCIONES PUBLICAS FINANCIERAS.	0.00	0.00	0.00	0.00	0.00	0.00	0.00
Transferencias a fideicomisos de instituciones públicas financieras	0.00	0.00	0.00	0.00	0.00	0.00	0.00
OTRAS TRANSFERENCIAS A FIDEICOMISOS.	0.00	0.00	0.00	0.00	0.00	0.00	0.00
Otras transferencias a fideicomisos	0.00	0.00	0.00	0.00	0.00	0.00	0.00
TRANSFERENCIAS A LA SEGURIDAD SOCIAL.	0.00	0.00	0.00	0.00	0.00	0.00	0.00
TRANSFERENCIAS POR OBLIGACION DE LEY.	0.00	0.00	0.00	0.00	0.00	0.00	0.00
Trasferencias para cuotas y aportaciones de seguridad social para el IMSS	0.00	0.00	0.00	0.00	0.00	0.00	0.00
Transferencias para cuotas y aportaciones a los seguros de retiro, cesantía	0.00	0.00	0.00	0.00	0.00	0.00	0.00
DONATIVOS.	0.00	0.00	0.00	0.00	0.00	0.00	0.00
DONATIVOS A INSTITUCIONES SIN FINES DE LUCRO.	0.00	0.00	0.00	0.00	0.00	0.00	0.00
Donativos a instituciones sin fines de lucro	0.00	0.00	0.00	0.00	0.00	0.00	0.00
DONATIVOS A ENTIDADES FEDERATIVAS.	0.00	0.00	0.00	0.00	0.00	0.00	0.00
Donativos a entidades federativas o municipios	0.00	0.00	0.00	0.00	0.00	0.00	0.00
DONATIVOS A FIDEICOMISOS PRIVADOS.	0.00	0.00	0.00	0.00	0.00	0.00	0.00
Donativos a fideicomisos privados	0.00	0.00	0.00	0.00	0.00	0.00	0.00
DONATIVOS A FIDEICOMISOS ESTATALES.	0.00	0.00	0.00	0.00	0.00	0.00	0.00
Donativos a fideicomisos estatales	0.00	0.00	0.00	0.00	0.00	0.00	0.00
DONATIVOS INTERNACIONALES.	0.00	0.00	0.00	0.00	0.00	0.00	0.00
Donativos internacionales	0.00	0.00	0.00	0.00	0.00	0.00	0.00
TRANSFERENCIAS AL EXTERIOR.	0.00	0.00	0.00	0.00	0.00	0.00	0.00
TRANSFERENCIAS PARA GOBIERNOS EXTRANJEROS.	0.00	0.00	0.00	0.00	0.00	0.00	0.00
Transferencias para gobiernos extranjeros	0.00	0.00	0.00	0.00	0.00	0.00	0.00
TRANSFERENCIAS PARA ORGANISMOS INTERNACIONALES.	0.00	0.00	0.00	0.00	0.00	0.00	0.00
Transferencias para organismos internacionales	0.00	0.00	0.00	0.00	0.00	0.00	0.00
Transferencias para el sector privado	0.00	0.00	0.00	0.00	0.00	0.00	0.00
Transferencias para el sector público	0.00	0.00	0.00	0.00	0.00	0.00	0.00
Transferencias para el sector privado	0.00	0.00	0.00	0.00	0.00	0.00	0.00
Transferencias para el sector público	0.00	0.00	0.00	0.00	0.00	0.00	0.00
BIENES MUEBLES, INMUEBLES E INTANGIBLES.	460,000.00	-268,300.00	191,610.00	181,286.00	181,286.00	-278,714.00	-60.59
MOBILIARIO Y EQUIPO DE ADMINISTRACION.	0.00	174,010.00	174,010.00	163,886.00	163,886.00	163,886.00	0.00
MUEBLES DE OFICINA Y ESTANTERIA.	0.00	0.00	0.00	0.00	0.00	0.00	0.00



H. AYUNTAMIENTO MPAL.
CONSTITUCIONAL
ÓRGANO DE CONTROL
INTERNO
JOSÉ JOAQUÍN DE
HERRERA, GRO.
2021-2024



H. AYUNTAMIENTO MPAL.
CONSTITUCIONAL
TESORERIA
MUNICIPAL
JOSÉ JOAQUÍN DE
HERRERA, GRO.
2021-2024

ESTADOS UNIDOS MEXICANOS
AYUNTAMIENTO MPAL.
CONSTITUCIONAL
SINDICATURA
MUNICIPAL
JOSÉ JOAQUÍN DE
HERRERA, GRO.
2021-2024

**H. AYUNTAMIENTO MUNICIPAL DE JOSE JOAQUIN DE HERRERA, GRO.
TESORERIA MUNICIPAL
CONSOLIDADO**

COMPARATIVO ENTRE LOS EGRESOS PAGADOS Y LOS APROBADOS A NIVEL DE DETALLE

DEL 1 DE ENERO AL 30 DE JUNIO DEL 2024

Concepto	Aprobado	Ampliaciones y Reducciones	Modificada	Devengado	Pagado	Variación Absoluta	Variación %
Cap. / Concepto / Partida genérica y partida específica							
Mobiliario	0.00	0.00	0.00	0.00	0.00	0.00	0.00
MUEBLES, EXCEPTO DE OFICINA Y ESTANTERIA.	0.00	25,500.00	25,500.00	25,500.00	25,500.00	25,500.00	0.00
Muebles, excepto de oficina y estantería	0.00	25,500.00	25,500.00	25,500.00	25,500.00	25,500.00	0.00
GASTO CORRIENTE	0.00	25,500.00	25,500.00	25,500.00	25,500.00	25,500.00	0.00
DIF MUNICIPAL	0.00	25,500.00	25,500.00	25,500.00	25,500.00	25,500.00	0.00
AIRE ACONDICIONADO MINI SPLIT MARCA MIRAGE MODELO ELF20Q COLOR BLANCO NUMERO SERIE ELF120Q7071938712	0.00	8,500.00	8,500.00	8,500.00	8,500.00	8,500.00	0.00
AIRE ACONDICIONADO MINI SPLIT MARCA MIRAGE MODELO ELF20Q COLOR BLANCO NUMERO SERIE ELF120Q707193599	0.00	8,500.00	8,500.00	8,500.00	8,500.00	8,500.00	0.00
AIRE ACONDICIONADO MINI SPLIT MARCA MIRAGE MODELO ELF20Q COLOR BLANCO NUMERO SERIE ELF120Q7071938704	0.00	8,500.00	8,500.00	8,500.00	8,500.00	8,500.00	0.00
BIENES ARTISTICOS, CULTURALES Y CIENTIFICOS.	0.00	0.00	0.00	0.00	0.00	0.00	0.00
Bienes artísticos y culturales	0.00	0.00	0.00	0.00	0.00	0.00	0.00
OBJETOS DE VALOR.	0.00	0.00	0.00	0.00	0.00	0.00	0.00
Objetos de valor	0.00	0.00	0.00	0.00	0.00	0.00	0.00
EQUIPO DE COMPUTO Y DE TECNOLOGIAS DE LA INFORMACION.	0.00	148,510.00	148,510.00	138,186.00	138,186.00	138,186.00	0.00
Bienes informáticos	0.00	148,510.00	148,510.00	138,186.00	138,186.00	138,186.00	0.00
GASTO CORRIENTE	0.00	148,510.00	148,510.00	138,186.00	138,186.00	138,186.00	0.00
TESORERIA MUNICIPAL	0.00	148,510.00	148,510.00	138,186.00	138,186.00	138,186.00	0.00
IMPRESORA DE ETIQUETAS MARCA ZEBRA ZD220 CON SOFTWARE PARA INSTALARSE EN PC	0.00	10,324.00	10,324.00	0.00	0.00	0.00	0.00
HP PAVILLON ALL IN ONE 24-R 19LA COLOR BLANCA, NUMERO DE SERIE 8CC00448GG	0.00	24,800.00	24,800.00	24,800.00	24,800.00	24,800.00	0.00
COMPUTADORA HP ALL IN ONE PS22 COLOR BLANCA, NUMERO DE SERIE 8CC852148M	0.00	14,499.00	14,499.00	14,499.00	14,499.00	14,499.00	0.00
COMPUTADORA HP ALL IN ONE P022-DD0520LA COLOR BLANCA, NUMERO DE SERIE 8CC3022HRM	0.00	14,499.00	14,499.00	14,499.00	14,499.00	14,499.00	0.00
COMPUTADORA HP ALL IN ONE PC22-C007LA COLOR BLANCA, NUMERO DE SERIE 8CC2091F48	0.00	14,499.00	14,499.00	14,499.00	14,499.00	14,499.00	0.00
COMPUTADORA HP ALL IN ONE PC22-C007LA COLOR BLANCA, NUMERO DE SERIE 8CC2091F4G	0.00	14,499.00	14,499.00	14,499.00	14,499.00	14,499.00	0.00
PIXMA INK EFFICIENT LAM IMPRESORA MULTIFUNCIONAL COLOR NEGRO COPIAS BLANCO Y NEGRO Y COLOR, MARCA CANON, NUMERO DE SERIE KNG98594	0.00	5,539.00	5,539.00	5,539.00	5,539.00	5,539.00	0.00
PIXMA INK EFFICIENT LAM IMPRESORA MULTIFUNCIONAL COLOR NEGRO COPIAS BLANCO Y NEGRO Y COLOR, MARCA CANON, NUMERO DE SERIE KLMT41301	0.00	5,539.00	5,539.00	5,539.00	5,539.00	5,539.00	0.00
PIXMA INK EFFICIENT LAM IMPRESORA MULTIFUNCIONAL COLOR NEGRO COPIAS BLANCO Y NEGRO Y COLOR, MARCA CANON, NUMERO DE SERIE KLYH90805	0.00	5,539.00	5,539.00	5,539.00	5,539.00	5,539.00	0.00
PIXMA INK EFFICIENT LAM IMPRESORA MULTIFUNCIONAL COLOR NEGRO COPIAS BLANCO Y NEGRO Y COLOR, MARCA CANON, NUMERO DE SERIE KLMT29877	0.00	5,539.00	5,539.00	5,539.00	5,539.00	5,539.00	0.00
PIXMA INK EFFICIENT LAM IMPRESORA MULTIFUNCIONAL COLOR NEGRO COPIAS BLANCO Y NEGRO Y COLOR, MARCA CANON, NUMERO DE SERIE KLMT7942	0.00	5,539.00	5,539.00	5,539.00	5,539.00	5,539.00	0.00
PIXMA INK EFFICIENT LAM IMPRESORA MULTIFUNCIONAL COLOR NEGRO COPIAS BLANCO Y NEGRO Y COLOR, MARCA CANON, NUMERO DE SERIE KLMT41575	0.00	5,539.00	5,539.00	5,539.00	5,539.00	5,539.00	0.00

[Handwritten signature]

H. AYUNTAMIENTO MPAL.
CONSTITUCIONAL
ORGANO DE CONTROL
INTERNO
JOSÉ JOAQUIN DE
HERRERA, GRO.
2021-2024



H. AYUNTAMIENTO MPAL.
CONSTITUCIONAL
TESORERIA MUNICIPAL
JOSÉ JOAQUIN DE
HERRERA, GRO.
2021-2024



H. AYUNTAMIENTO MPAL.
CONSTITUCIONAL
PRESIDENCIA MUNICIPAL
JOSÉ JOAQUIN DE
HERRERA, GRO.
2021-2024



H. AYUNTAMIENTO MPAL.
CONSTITUCIONAL
PRESIDENCIA MUNICIPAL
JOSÉ JOAQUIN DE
HERRERA, GRO.
2021-2024

**H. AYUNTAMIENTO MUNICIPAL DE JOSE JOAQUIN DE HERRERA, GRO.
TESORERIA MUNICIPAL
CONSOLIDADO**

COMPARATIVO ENTRE LOS EGRESOS PAGADOS Y LOS APROBADOS A NIVEL DE DETALLE

DEL 1 DE ENERO AL 30 DE JUNIO DEL 2024

Concepto	Aprobado	Ampliaciones y Reducciones	Modificado	Devengado	Pagado	Variación Absoluta	Variación %
Cap. / Concepto / Partida genérica y partida específica							
PIXMA INK EFFICIENT LAM IMPRESORA MULTIFUNCIONALCOLOR NEGRO COPIAS BLANCO Y NEGRO Y COLOR, MARCA CANON NUMERO DE SERIE KLMT35615	0.00	5,539.00	5,539.00	5,539.00	5,539.00	5,539.00	0.00
PIXMA INK EFFICIENT LAM IMPRESORA MULTIFUNCIONALCOLOR NEGRO COPIAS BLANCO Y NEGRO Y COLOR. MARCA CANON NUMERO DE SERIE KLMT29794	0.00	5,539.00	5,539.00	5,539.00	5,539.00	5,539.00	0.00
PIXMA INK EFFICIENT LAM IMPRESORA MULTIFUNCIONALCOLOR NEGRO COPIAS BLANCO Y NEGRO Y COLOR, MARCA CANON NUMERO DE SERIE KLMT41589	0.00	5,539.00	5,539.00	5,539.00	5,539.00	5,539.00	0.00
PIXMA INK EFFICIENT LAM IMPRESORA MULTIFUNCIONALCOLOR NEGRO COPIAS BLANCO Y NEGRO Y COLOR, MARCA CANON NUMERO DE SERIE KLMT02712	0.00	5,539.00	5,539.00	5,539.00	5,539.00	5,539.00	0.00
OTROS MOBILIARIOS Y EQUIPOS DE ADMINISTRACION.	0.00	0.00	0.00	0.00	0.00	0.00	0.00
Equipo de administración	0.00	0.00	0.00	0.00	0.00	0.00	0.00
Adjudicaciones, expropiaciones e indemnizaciones de bienes muebles	0.00	0.00	0.00	0.00	0.00	0.00	0.00
MOBILIARIO Y EQUIPO EDUCACIONAL Y RECREATIVO.	0.00	0.00	0.00	0.00	0.00	0.00	0.00
EQUIPOS Y APARATOS AUDIOVISUALES.	0.00	0.00	0.00	0.00	0.00	0.00	0.00
Equipos y aparatos audiovisuales	0.00	0.00	0.00	0.00	0.00	0.00	0.00
APARATOS DEPORTIVOS.	0.00	0.00	0.00	0.00	0.00	0.00	0.00
Aparatos deportivos	0.00	0.00	0.00	0.00	0.00	0.00	0.00
CAMARAS FOTOGRAFICAS Y DE VIDEO.	0.00	0.00	0.00	0.00	0.00	0.00	0.00
Cámaras fotográficas y de video	0.00	0.00	0.00	0.00	0.00	0.00	0.00
OTRO MOBILIARIO Y EQUIPO EDUCACIONAL Y RECREATIVO.	0.00	0.00	0.00	0.00	0.00	0.00	0.00
Otro mobiliario y equipo educacional y recreativo	0.00	0.00	0.00	0.00	0.00	0.00	0.00
EQUIPO E INSTRUMENTAL MEDICO Y DE LABORATORIO.	0.00	0.00	0.00	0.00	0.00	0.00	0.00
Equipo médico y de laboratorio	0.00	0.00	0.00	0.00	0.00	0.00	0.00
INSTRUMENTAL MEDICO Y DE LABORATORIO.	0.00	0.00	0.00	0.00	0.00	0.00	0.00
Instrumental médico y de laboratorio	0.00	0.00	0.00	0.00	0.00	0.00	0.00
VEHICULOS Y EQUIPO DE TRANSPORTE.	460,000.00	-460,000.00	0.00	0.00	0.00	-460,000.00	-100.00
VEHICULOS Y EQUIPO TERRESTRE	460,000.00	-460,000.00	0.00	0.00	0.00	-460,000.00	-100.00
Vehículos y equipo terrestres, para la ejecución de programas de seguridad pública	0.00	0.00	0.00	0.00	0.00	0.00	0.00
Vehículos y equipo terrestres, destinados exclusivamente para desastres naturales	0.00	0.00	0.00	0.00	0.00	0.00	0.00
Vehículos y equipo terrestres, destinados a servicios públicos y la operación de programas públicos	0.00	0.00	0.00	0.00	0.00	0.00	0.00
Vehículos y equipo terrestres, destinados a servicios administrativos	0.00	0.00	0.00	0.00	0.00	0.00	0.00
Vehículos y equipo terrestres, destinados a servidores públicos	460,000.00	-460,000.00	0.00	0.00	0.00	-460,000.00	-100.00
GASTO CORRIENTE	460,000.00	-460,000.00	0.00	0.00	0.00	-460,000.00	-100.00
AREA DE SINDICATURA	460,000.00	-460,000.00	0.00	0.00	0.00	-460,000.00	-100.00
CAMIONETA TOYOTA MODELO 2022 HILUX, DOBLE CABINA SR 4X2, COLOR EXTERIOR BLANCO, TRANSMISION, NO PUERTAS 4, No. MOTOR 2TR-A014697, SERIE MROCX3DDXN1327578	460,000.00	-460,000.00	0.00	0.00	0.00	-460,000.00	-100.00

[Handwritten signature]

AYUNTAMIENTO MPAL.
CONSTITUCIONAL
DE JOAQUIN DE HERRERA, GRO.

ESTADOS UNIDOS MEXICANOS
H. AYUNTAMIENTO MPAL.
CONSTITUCIONAL
TESORERIA MUNICIPAL
JOSE JOAQUIN DE HERRERA, GRO.
2021-2024

ESTADOS UNIDOS MEXICANOS
H. AYUNTAMIENTO MPAL.
CONSTITUCIONAL
SINDICATURA MUNICIPAL
JOSE JOAQUIN DE HERRERA, GRO.
2021-2024

**H. AYUNTAMIENTO MUNICIPAL DE JOSE JOAQUIN DE HERRERA, GRO.
TESORERIA MUNICIPAL
CONSOLIDADO**

COMPARATIVO ENTRE LOS EGRESOS PAGADOS Y LOS APROBADOS A NIVEL DE DETALLE

DEL 1 DE ENERO AL 30 DE JUNIO DEL 2024

Concepto	Aprobado	Ampliaciones y Reducciones	Modificado	Devengado	Pagado	Variación Absoluta	Variación %
Cap. / Concepto / Partida genérica y partida específica							
CARROCERIAS Y REMOLQUES.	0.00	0.00	0.00	0.00	0.00	0.00	0.00
Carrocerías y remolques	0.00	0.00	0.00	0.00	0.00	0.00	0.00
EQUIPO AEROSPAZIAL.	0.00	0.00	0.00	0.00	0.00	0.00	0.00
Vehículos y equipo aéreos, para la ejecución de programas de seguridad p	0.00	0.00	0.00	0.00	0.00	0.00	0.00
Vehículos y equipo aéreos, destinados exclusivamente para desastres natl.	0.00	0.00	0.00	0.00	0.00	0.00	0.00
Vehículos y equipo aéreos, destinados a servicios públicos y la operación c	0.00	0.00	0.00	0.00	0.00	0.00	0.00
EQUIPO FERROVIARIO.	0.00	0.00	0.00	0.00	0.00	0.00	0.00
Equipo ferroviario	0.00	0.00	0.00	0.00	0.00	0.00	0.00
EMBARCACIONES.	0.00	0.00	0.00	0.00	0.00	0.00	0.00
Vehículos y equipo marítimo, para la ejecución de programas de seguridad	0.00	0.00	0.00	0.00	0.00	0.00	0.00
Vehículos y equipo marítimo, destinados a servicios públicos y la operació	0.00	0.00	0.00	0.00	0.00	0.00	0.00
Construcción de embarcaciones	0.00	0.00	0.00	0.00	0.00	0.00	0.00
OTROS EQUIPOS DE TRANSPORTE.	0.00	0.00	0.00	0.00	0.00	0.00	0.00
Otros equipos de transporte	0.00	0.00	0.00	0.00	0.00	0.00	0.00
EQUIPO DE DEFENSA Y SEGURIDAD.	0.00	0.00	0.00	0.00	0.00	0.00	0.00
EQUIPO DE DEFENSA Y SEGURIDAD.	0.00	0.00	0.00	0.00	0.00	0.00	0.00
Maquinaria y equipo de defensa y seguridad pública	0.00	0.00	0.00	0.00	0.00	0.00	0.00
Equipo de seguridad pública y nacional	0.00	0.00	0.00	0.00	0.00	0.00	0.00
MAQUINARIA, OTROS EQUIPOS Y HERRAMIENTAS	0.00	17,600.00	17,600.00	17,600.00	17,600.00	17,600.00	0.00
MAQUINARIA Y EQUIPO AGRICOLA	0.00	0.00	0.00	0.00	0.00	0.00	0.00
Maquinaria y equipo agrícola	0.00	0.00	0.00	0.00	0.00	0.00	0.00
MAQUINARIA Y EQUIPO INDUSTRIAL	0.00	0.00	0.00	0.00	0.00	0.00	0.00
Maquinaria y equipo industrial	0.00	0.00	0.00	0.00	0.00	0.00	0.00
MAQUINARIA Y EQUIPO DE CONSTRUCCION	0.00	0.00	0.00	0.00	0.00	0.00	0.00
Maquinaria y equipo de construcción	0.00	0.00	0.00	0.00	0.00	0.00	0.00
SISTEMAS DE AIRE ACONDICIONADO, CALEFACCION Y DE REFRIGERACION INDUSTRIA	0.00	0.00	0.00	0.00	0.00	0.00	0.00
Sistemas de calefacción, calefacción y de refrigeración industrial y	0.00	0.00	0.00	0.00	0.00	0.00	0.00
EQUIPO DE COMUNICACION Y RECOMENDACIONES	0.00	17,600.00	17,600.00	17,600.00	17,600.00	17,600.00	0.00
Equipos de telecomunicaciones	0.00	17,600.00	17,600.00	17,600.00	17,600.00	17,600.00	0.00
SEGURIDAD	0.00	17,800.00	17,800.00	17,800.00	17,800.00	17,800.00	0.00
DIRECCION SEGURIDAD PUBLICA	0.00	17,800.00	17,800.00	17,800.00	17,800.00	17,800.00	0.00
2 RADIOS PORTATIL ICOM, ICF 3003 5 WATTS, 16 CANALES, SERIE58019781 58020042	0.00	8,400.00	8,400.00	8,400.00	8,400.00	8,400.00	0.00
1 RADIOS PORTATIL ICOM, MODELO ICF 30215 S 5 WATTS, 126 CANALES, SERIE 4120654	0.00	4,700.00	4,700.00	4,700.00	4,700.00	4,700.00	0.00
1 RADIOS PORTATIL ICOM, MODELO ICF 3103D DIGITAL 5 WATTS, 126 CANALES, SERIE 13004680-1	0.00	4,500.00	4,500.00	4,500.00	4,500.00	4,500.00	0.00
EQUIPOS DE GENERACION ELECTRICA, APARATOS Y ACCESORIOS ELECTRICOS.	0.00	0.00	0.00	0.00	0.00	0.00	0.00
Maquinaria y equipo eléctrico y electrónico	0.00	0.00	0.00	0.00	0.00	0.00	0.00

[Handwritten signature]

**H. AYUNTAMIENTO MPAL.
CONSTITUCIONAL
ÓRGANO DE CONTROL
INTERNO
JOSÉ JOAQUÍN DE
HERRERA, GRO.
2021-2024**



**H. AYUNTAMIENTO MPAL.
CONSTITUCIONAL
TESORERIA
MUNICIPAL
JOSÉ JOAQUÍN DE
HERRERA, GRO.
2021-2024**



**H. AYUNTAMIENTO MPAL.
CONSTITUCIONAL
INDICATURA
MUNICIPAL
JOSÉ JOAQUÍN DE
HERRERA, GRO.**

**H. AYUNTAMIENTO MUNICIPAL DE JOSE JOAQUIN DE HERRERA, GRO.
TESORERIA MUNICIPAL
CONSOLIDADO**

COMPARATIVO ENTRE LOS EGRESOS PAGADOS Y LOS APROBADOS A NIVEL DE DETALLE

DEL 1 DE ENERO AL 30 DE JUNIO DEL 2024

Concepto	Aprobado	Ampliaciones y Reducciones	Modificado	Devengado	Pagado	Variación Absoluta	Variación %
Cap. / Concepto / Partida genérica y partida específica							
HERRAMIENTAS Y MAQUINAS-HERRAMIENTA.	0.00	0.00	0.00	0.00	0.00	0.00	0.00
Herramientas y máquinas herramienta	0.00	0.00	0.00	0.00	0.00	0.00	0.00
OTROS EQUIPOS.	0.00	0.00	0.00	0.00	0.00	0.00	0.00
Bienes muebles por arrendamiento financiero	0.00	0.00	0.00	0.00	0.00	0.00	0.00
Otros bienes muebles	0.00	0.00	0.00	0.00	0.00	0.00	0.00
ACTIVOS BIOLÓGICOS.	0.00	0.00	0.00	0.00	0.00	0.00	0.00
BOVINOS.	0.00	0.00	0.00	0.00	0.00	0.00	0.00
Animales de reproducción	0.00	0.00	0.00	0.00	0.00	0.00	0.00
PORCINOS.	0.00	0.00	0.00	0.00	0.00	0.00	0.00
Porcinos	0.00	0.00	0.00	0.00	0.00	0.00	0.00
AVES.	0.00	0.00	0.00	0.00	0.00	0.00	0.00
Aves	0.00	0.00	0.00	0.00	0.00	0.00	0.00
OVINOS Y CAPRINOS.	0.00	0.00	0.00	0.00	0.00	0.00	0.00
Ovinos y caprinos	0.00	0.00	0.00	0.00	0.00	0.00	0.00
PECES Y ACUICULTURA.	0.00	0.00	0.00	0.00	0.00	0.00	0.00
Peces y acuicultura	0.00	0.00	0.00	0.00	0.00	0.00	0.00
EQUINOS.	0.00	0.00	0.00	0.00	0.00	0.00	0.00
Animales de trabajo	0.00	0.00	0.00	0.00	0.00	0.00	0.00
ESPECIES MENORES Y DE ZOOLOGICO.	0.00	0.00	0.00	0.00	0.00	0.00	0.00
Animales de custodia y vigilancia	0.00	0.00	0.00	0.00	0.00	0.00	0.00
ARBOLES Y PLANTAS.	0.00	0.00	0.00	0.00	0.00	0.00	0.00
Otros activos biológicos	0.00	0.00	0.00	0.00	0.00	0.00	0.00
BIENES INMUEBLES.	0.00	0.00	0.00	0.00	0.00	0.00	0.00
TERRENOS.	0.00	0.00	0.00	0.00	0.00	0.00	0.00
Edificios no residenciales	0.00	0.00	0.00	0.00	0.00	0.00	0.00
Edificios residenciales	0.00	0.00	0.00	0.00	0.00	0.00	0.00
Adquisiciones, expropiaciones e indemnizaciones de inmuebles	0.00	0.00	0.00	0.00	0.00	0.00	0.00
Bienes inmuebles en la modalidad de proyectos de infraestructura productiva	0.00	0.00	0.00	0.00	0.00	0.00	0.00
Bienes inmuebles por arrendamiento financiero	0.00	0.00	0.00	0.00	0.00	0.00	0.00
Otros bienes inmuebles	0.00	0.00	0.00	0.00	0.00	0.00	0.00
ACTIVOS INTANGIBLES.	0.00	0.00	0.00	0.00	0.00	0.00	0.00



AYUNTAMIENTO MPAL.
CONSTITUCIONAL
ORGANO DE CONTROL
INTERNO
JOSÉ JOAQUÍN DE
HERRERA, GRO.
2021-2024



AYUNTAMIENTO MPAL.
CONSTITUCIONAL
TESORERÍA
MUNICIPAL
JOSÉ JOAQUÍN DE
HERRERA, GRO.
2021-2024

ESTADOS UNIDOS MEXICANOS
AYUNTAMIENTO MPAL.
CONSTITUCIONAL
RESIDENCIA
MUNICIPAL
JOSÉ JOAQUÍN DE
HERRERA, GRO.
2021-2024
SINDICATURA
MUNICIPAL
JOSÉ JOAQUÍN DE
HERRERA, GRO.

H. AYUNTAMIENTO MUNICIPAL DE JOSE JOAQUIN DE HERRERA, GRO.
TESORERIA MUNICIPAL
CONSOLIDADO

COMPARATIVO ENTRE LOS EGRESOS PAGADOS Y LOS APROBADOS A NIVEL DE DETALLE

DEL 1 DE ENERO AL 30 DE JUNIO DEL 2024

Concepto	Aprobado	Ampliaciones y Reducciones	Modificado	Devengado	Pagado	Variación Absoluta	Variación %
Cap. / Concepto / Partida genérica y partida específica							
SOFTWARE.	0.00	0.00	0.00	0.00	0.00	0.00	0.00
Software	0.00	0.00	0.00	0.00	0.00	0.00	0.00
PATENTES.	0.00	0.00	0.00	0.00	0.00	0.00	0.00
Patentes	0.00	0.00	0.00	0.00	0.00	0.00	0.00
MARCAS.	0.00	0.00	0.00	0.00	0.00	0.00	0.00
Marcas	0.00	0.00	0.00	0.00	0.00	0.00	0.00
DERECHOS.	0.00	0.00	0.00	0.00	0.00	0.00	0.00
Derechos	0.00	0.00	0.00	0.00	0.00	0.00	0.00
CONCESIONES.	0.00	0.00	0.00	0.00	0.00	0.00	0.00
Concesiones	0.00	0.00	0.00	0.00	0.00	0.00	0.00
FRANQUICIAS.	0.00	0.00	0.00	0.00	0.00	0.00	0.00
Franquicias	0.00	0.00	0.00	0.00	0.00	0.00	0.00
LICENCIAS INFORMATICAS E INTELECTUALES.	0.00	0.00	0.00	0.00	0.00	0.00	0.00
Licencias informáticas e intelectuales	0.00	0.00	0.00	0.00	0.00	0.00	0.00
LICENCIAS INDUSTRIALES, COMERCIALES Y OTRAS.	0.00	0.00	0.00	0.00	0.00	0.00	0.00
Licencias industriales, Comerciales y otras	0.00	0.00	0.00	0.00	0.00	0.00	0.00
OTROS ACTIVOS INTANGIBLES.	0.00	0.00	0.00	0.00	0.00	0.00	0.00
Otros activos intangibles	0.00	0.00	0.00	0.00	0.00	0.00	0.00
INVERSION PUBLICA.	72,711,243.37	12,382,123.78	85,093,367.15	27,943,353.04	27,943,353.04	-44,767,890.33	-61.57
OBRA PUBLICA EN BIENES DE DOMINIO PUBLICO.	72,711,243.37	12,382,123.78	85,093,367.15	27,943,353.04	27,943,353.04	-44,767,890.33	-61.57
EDIFICACION HABITACIONAL.	0.00	0.00	0.00	0.00	0.00	0.00	0.00
Edificación habitacional	0.00	0.00	0.00	0.00	0.00	0.00	0.00
EDIFICACION NO HABITACIONAL.	16,440,095.65	4,361,893.76	20,801,989.41	6,827,377.42	6,827,377.42	-9,612,718.23	-58.47
Edificación no habitacional	16,440,095.65	4,361,893.76	20,801,989.41	6,827,377.42	6,827,377.42	-9,612,718.23	-58.47
OBRA PUBLICA	16,440,095.65	4,361,893.76	20,801,989.41	6,827,377.42	6,827,377.42	-9,612,718.23	-58.47
REHABILITACION DE AULAS EN EL PREESCOLAR GUANACAZO CARDENAS EN LA LOCALIDAD DE HUEYCANTENANGO 2024	474,325.40	0.00	474,325.40	474,325.40	474,325.40	0.00	0.00
REHABILITACION DE AULAS EN ESCUELA SECUNDARIA TECNICA CUAUHTEMOC EN LA LOCALIDAD DE HUEYCANTENANGO 2024	1,108,719.19	0.00	1,108,719.19	0.00	0.00	-1,108,719.19	-100.00
CONSTRUCCION DE BARDA PERIMETRAL EN EL COLEGIO DE BACHILLERES EN LA LOCALIDAD DE HUEYCANTENANGO 2024	1,056,080.46	0.00	1,056,080.46	1,056,080.46	1,056,080.46	0.00	0.00
REHABILITACION DE RED DE ENERGIA ELECTRICA EN ESCUELA PRIMARIA JUVENCIO SANCHEZ EN LA LOCALIDAD DE HUEYCANTENANGO 2024	494,289.75	0.00	494,289.75	494,289.75	494,289.75	0.00	0.00
CONSTRUCCION DERE DE GUA POTABLE EN LA ESCUELA SECUNDARIA TECNICA FRIDA KAHLO DE LA LOCALIDAD DE IXCATLA 2024	400,000.00	282,671.62	682,671.62	682,671.62	682,671.62	282,671.62	65.67
REHABILITACION DE AULAS EN ESCUELA PRIMARIA TELPOCHCALLI EN LA LOCALIDAD DE HUEYCANTENANGO 2024	493,604.83	0.00	493,604.83	493,604.83	493,604.83	0.00	0.00
REHABILITACION DE AULAS EN EL PREESCOLAR LUIS DONALDO COLOSIO EN LA LOCALIDAD DE HUEYCA...	614,674.80	-225,177.95	389,796.85	389,796.85	389,796.85	-225,177.95	-36.62

ESTADOS UNIDOS MEXICANOS
H. AYUNTAMIENTO MPAL. CONSTITUCIONAL
ÓRGANO DE CONTROL INTERNO
JOSÉ JOAQUÍN DE HERRERA, GRO.
2021-2024

ESTADOS UNIDOS MEXICANOS
H. AYUNTAMIENTO MPAL. CONSTITUCIONAL
TESORERIA MUNICIPAL
JOSÉ JOAQUÍN DE HERRERA, GRO.
2021-2024

ESTADOS UNIDOS MEXICANOS
H. AYUNTAMIENTO MPAL. CONSTITUCIONAL
MUNICIPAL
JOSÉ JOAQUÍN DE HERRERA, GRO.
2021-2024

ESTADOS UNIDOS MEXICANOS
H. AYUNTAMIENTO MPAL. CONSTITUCIONAL
SINDICATURA MUNICIPAL
JOSÉ JOAQUÍN DE HERRERA, GRO.

H. AYUNTAMIENTO MUNICIPAL DE JOSE JOAQUIN DE HERRERA, GRO.
TESORERIA MUNICIPAL
CONSOLIDADO

COMPARATIVO ENTRE LOS EGRESOS PAGADOS Y LOS APROBADOS A NIVEL DE DETALLE

DEL 1 DE ENERO AL 30 DE JUNIO DEL 2024

Concepto	Aprobado	Ampliaciones y Reducciones	Modificado	Devengado	Pagado	Variación Absoluta	Variación %
Cap. / Concepto / Partida genérica y partida específica							
CONSTRUCCION DE AULA ESCOLAR EN LA LOCALIDAD DE TLACHIMALTEPEC 2024	1,021,940.85	0.00	1,021,940.85	0.00	0.00		-100.00
CONSTRUCCION DE TECHADO EN ESPACIO MULTIDEPORTIVO Y BIENES PÚBLICOS EN LA LOCALIDAD DE BUENAVISTA DE LOS AIRES 2024	2,168,889.79	0.00	2,168,889.79	1,088,198.77	1,088,198.77		-49.83
REHABILITACIÓN DE ESPACIO PÚBLICO MULTIDEPORTIVO EN LA LOCALIDAD DE HUEYCANTENANGO 2024	2,100,000.00	-1,100,000.00	1,000,000.00	0.00	0.00		-100.00
CONSTRUCCION DE TECHADO EN AREAS DE IMPARTICION DE EDUCACION FISICA EN ESCUELA TELESECUNDARIA VICENTE GUERRERO No. 087 C.C.T 12DTV0895X EN LOCALIDAD DE CACAHUATEPEC	0.00	2,034,927.93	2,034,927.93	0.00	0.00		0.00
CONSTRUCCION DE AULA ESCOLAR EN LA ESC TELESECUNDARIA INDEPENDENCIA DE MEXICO C.C.T 12DTV0581XDE EN LOCALIDAD DE AYAHUALTEMPA 2024	0.00	1,021,940.85	1,021,940.85	0.00	0.00		0.00
CONSTRUCCION DE TECHADO EN ESPACIO MULTIDEPORTIVO Y BIENES PUBLICOS EN LA LOCALIDAD DE TLATLAJQUITEPEC	0.00	2,100,000.00	2,100,000.00	0.00	0.00		0.00
CONSTRUCCION DE COMEDOR PUBLICO EN LA LOCALIDAD DE ZACATEPEC 2024	2,168,469.74	0.00	2,168,469.74	2,168,469.74	2,168,469.74	0.00	0.00
CONSTRUCCION DE COMEDOR PUBLICO EN LA LOCALIDAD DE TLACHICHULI 2024	2,170,400.42	-1,930.67	2,168,469.75	0.00	0.00	-2,170,400.42	-100.00
CONSTRUCCION DE COMEDOR PUBLICO EN LA LOCALIDAD DE VILLA DE GUADALUPE 2024	2,170,400.42	0.00	2,170,400.42	0.00	0.00	-2,170,400.42	-100.00
CONSTRUCCION DE COMEDOR COMUNITARIO EN LA LOCALIDAD DE ZOMPANTITLAN	0.00	269,461.98	269,461.98	0.00	0.00	0.00	0.00
CONSTRUCCION DE OBRAS PARA EL ABASTECIMIENTO DE AGUA, PETROLEO, GAS, EL	7,252,434.51	-1,230,321.84	6,022,112.67	708,315.98	708,315.98	-6,544,118.53	-90.23
Construcción de obras para el abastecimiento de agua, petróleo, gas, electricidad y telecomunicaciones	7,252,434.51	-1,230,321.84	6,022,112.67	708,315.98	708,315.98	-6,544,118.53	-90.23
OBRA PUBLICA	7,252,434.51	-1,230,321.84	6,022,112.67	708,315.98	708,315.98	-6,544,118.53	-90.23
AMPLIACION DE ELECTRIFICACION EN LA LOCALIDAD DE TLACHIMALTEPEC 2024	987,955.35	-200,000.00	787,955.35	0.00	0.00	-987,955.35	-100.00
AMPLIACION DE ELECTRIFICACION EN LA COLONIA PIEDRA COLORADA EN LA LOCALIDAD DE HUEYCANTENANGO 2024	936,743.50	16,000.25	952,743.75	0.00	0.00	-936,743.50	-100.00
MANTENIMIENTO DE ELECTRIFICACION EN EL MUNICIPIO DE JOSÉ JOAQUÍN DE HERRERA 2024	1,000,000.00	-1,000,000.00	0.00	0.00	0.00	-1,000,000.00	-100.00
REHABILITACION DE RED DE AGUA ENTUBADA EN LA LOCALIDAD DE HUEYCANTENANGO 2024	1,500,000.00	-1,500,000.00	0.00	0.00	0.00	-1,500,000.00	-100.00
REHABILITACION DE RED DE AGUA ENTUBADA EN LA COLONIA XAMIQUELCO EN LA LOCALIDAD DE HUEYCANTENANGO 2024	1,975,845.66	-293,244.04	1,682,601.62	0.00	0.00	-1,975,845.66	-100.00
CONSTRUCCION DE DRENAJE SANITARIO Y SANEAMIENTO EN LA LOCALIDAD DE QUETZALAPA 2024	851,890.00	1,398,110.00	2,250,000.00	708,315.98	708,315.98	-143,574.02	-16.85
CONSTRUCCION DE DRENAJE SANITARIO EN COLONIA XAMIQUELCO EN LOCALIDAD DE HUEYCANTENANGO 2024	0.00	348,811.95	348,811.95	0.00	0.00	0.00	0.00
DIVISION DE TERRENOS Y CONSTRUCCION DE OBRAS DE URBANIZACION.	41,642,027.83	9,944,103.58	51,586,131.21	20,407,659.64	20,407,659.64	-21,234,367.99	-50.99
División de terrenos y construcción de obras de urbanización	41,642,027.83	9,944,103.58	51,586,131.21	20,407,659.64	20,407,659.64	-21,234,367.99	-50.99
OBRA PUBLICA	41,642,027.83	9,944,103.58	51,586,131.21	20,407,659.64	20,407,659.64	-21,234,367.99	-50.99
REHABILITACION DE CAMINS RURALES EN LA REGION SUR EN EL MUNICIPIO DE JOSE JOAQUIN DE HERRERA 2024	2,165,788.54	0.00	2,165,788.54	2,165,788.54	2,165,788.54	0.00	0.00
REHABILITACION DE CAMINS RURALES EN LA REGION NORTE EN EL MUNICIPIO DE JOSE JOAQUIN DE HERRERA 2024	2,169,785.40	0.00	2,169,785.40	2,169,785.40	2,169,785.40	0.00	0.00
REHABILITACION DE CAMINOS RURALES RAMALES SECUNDARIOS EN EL MUNICIPIO DE JOSE JOAQUIN DE HERRERA 2024	2,171,291.43	0.00	2,171,291.43	2,171,291.43	2,171,291.43	0.00	0.00
REHABILITACION DE CAMINOS RURALES EN LA ZONA CENTRO EN EL MUNICIPIO DE JOSE JOAQUIN DE HERRERA 2024	2,170,369.68	0.00	2,170,369.68	2,170,369.68	2,170,369.68	0.00	0.00

ESTADOS UNIDOS MEXICANOS
AYUNTAMIENTO MPAL. CONSTITUCIONAL
COMITÉ DE CONTROL INTERNO
JOSÉ JOAQUÍN DE HERRERA, GRO.
2021-2024

ESTADOS UNIDOS MEXICANOS
H. AYUNTAMIENTO MPAL. CONSTITUCIONAL
TESORERÍA MUNICIPAL
JOSÉ JOAQUÍN DE HERRERA, GRO.
2021-2024

ESTADOS UNIDOS MEXICANOS
H. AYUNTAMIENTO MPAL. CONSTITUCIONAL
SINDICATURA MUNICIPAL
JOSE JOAQUIN DE HERRERA, GRO.

ESTADOS UNIDOS MEXICANOS
H. AYUNTAMIENTO MPAL. CONSTITUCIONAL
PRESIDENCIA MUNICIPAL
JOSÉ JOAQUÍN DE HERRERA, GRO.
2021-2024

**H. AYUNTAMIENTO MUNICIPAL DE JOSE JOAQUIN DE HERRERA, GRO.
TESORERIA MUNICIPAL
CONSOLIDADO**

COMPARATIVO ENTRE LOS EGRESOS PAGADOS Y LOS APROBADOS A NIVEL DE DETALLE

DEL 1 DE ENERO AL 30 DE JUNIO DEL 2024

Concepto	Aprobado	Ampliaciones y Reducciones	Modificado	Devengado	Pagado	Variación Absoluta	Variación %
Cap. / Concepto / Partida genérica y partida específica							
REHABILITACION DE CAMINO TRAMO CRUCERO DE TLACHIMALTEPEC 2024	885,182.09	-885,182.09	0.00	0.00	0.00	-885,182.09	-100.00
CONSTRUCCION DE CAMINO CALLE SOLEDAD-GUAYAPA EN LA OLOCALIDAD DE HUEYCANTENANGO 2024	1,200,000.00	-100,000.00	1,100,000.00	0.00	0.00	-1,200,000.00	-100.00
CONSTRUCCION DE CAMINO CARRETERA PRINCIPAL CANCHA MUNICIPAL EN LA LOCALIDAD DE TONALAPA 2024	1,000,000.00	0.00	1,000,000.00	0.00	0.00	-1,000,000.00	-100.00
CONSTRUCCION DE CAMINO CARRETERA PRINCIPAL CANCHA MUNICIPAL EN LA LOCALIDAD DE TONALAPA 2024	1,000,000.00	-1,000,000.00	0.00	0.00	0.00	-1,000,000.00	-100.00
REHABILITACION DE CAMINOS RURALES EN LA LOCALIDAD DE CACALOTEPEC	0.00	600,000.00	600,000.00	0.00	0.00	0.00	0.00
REHABILITACION DE CAMINO AHUACOSITIC-PANTEON-TLACHICHILTIPAN	0.00	1,423,958.28	1,423,958.28	0.00	0.00	0.00	0.00
REHABILITACION DE CAMINO TEOYETLAN-ZAGATEPEC	0.00	622,616.77	622,616.77	622,616.77	622,616.77	622,616.77	0.00
REHABILITACION DE CAMINO RURAL HACIA LA TELESECUNDARIA EN LA LOCALIDAD DE TLACHICHILTIPAN 2024	0.00	1,000,000.00	1,000,000.00	0.00	0.00	0.00	0.00
CONSTRUCCION DE PAVIMENTACIÓN CON CONCRETO HIDRAULICO EN CALLE PRINCIPAL EN LA LOCALIDAD DE TEQUIXCA 2024	1,875,697.45	0.00	1,875,697.45	1,875,697.45	1,875,697.45	0.00	0.00
CONSTRUCCION DE PAVIMENTACIÓN CON CONCRETO HIDRAULICO EN COLONIA LA LAGUNA EN LA LOCALIDAD DE HUEYCANTENANGO 2024	2,050,000.00	-550,000.00	1,500,000.00	0.00	0.00	-2,050,000.00	-100.00
CONSTRUCCION DE PAVIMENTACIÓN CON CONCRETO HIDRAULICO EN LA LOCALIDAD DE ZINTEOTITLAN 2024	1,588,523.00	-488,523.00	1,100,000.00	0.00	0.00	-1,588,523.00	-100.00
CONSTRUCCION DE PAVIMENTACIÓN CON CONCRETO HIDRAULICO EN LA LOCALIDAD DE CACALOTEPEC 2024	0.00	0.00	0.00	0.00	0.00	0.00	0.00
CONSTRUCCION DE PAVIMENTACIÓN CON CONCRETO HIDRAULICO EN LA LOCALIDAD DE TEPETLAZALCO 2024	0.00	1,300,000.00	1,300,000.00	0.00	0.00	0.00	0.00
CONSTRUCCION DE PAVIMENTACIÓN CON CONCRETO HIDRAULICO EN LA LOCALIDAD DE ACALCO 2024	1,335,079.31	164,920.89	1,500,000.00	1,500,000.00	1,500,000.00	164,920.89	12.35
CONSTRUCCION DE PAVIMENTACIÓN CON CONCRETO HIDRAULICO EN LA COLONIA SAN JUDITAS, LOCALIDAD DE PUENTE DE IXTLA 2024	1,399,703.51	0.00	1,399,703.51	0.00	0.00	-1,399,703.51	-100.00
CONSTRUCCION DE PAVIMENTACIÓN CON CONCRETO HIDRAULICO EN LIBRAMIENTO EN LOCALIDAD DE HUEYCANTENANGO 2024	0.00	2,218,698.80	2,218,698.80	0.00	0.00	0.00	0.00
CONSTRUCCION DE PAVIMENTACIÓN CON CONCRETO HIDRAULICO EN LOCALIDAD DE AXOLOAPA 2024	1,398,308.31	0.00	1,398,308.31	1,398,308.31	1,398,308.31	0.00	0.00
CONSTRUCCION DE PAVIMENTACIÓN CON CONCRETO HIDRAULICO EN LOCALIDAD DE EL CARACOL 2024	1,598,072.19	0.00	1,598,072.19	835,332.80	835,332.80	-762,739.39	-47.73
CONSTRUCCION DE PAVIMENTACIÓN CON CONCRETO HIDRAULICO EN LOCALIDAD DE TLAYOLAPA 2024	1,296,648.61	-196,848.03	1,100,000.58	0.00	0.00	-1,296,648.61	-100.00
CONSTRUCCION DE PAVIMENTACIÓN CON CONCRETO HIDRAULICO EN LOCALIDAD DE TOCTEPEC 2024	1,399,834.84	0.00	1,399,834.84	727,531.64	727,531.64	-672,303.20	-48.03
CONSTRUCCION DE PAVIMENTACIÓN CON CONCRETO HIDRAULICO EN LOCALIDAD DE DOS PAÑOS 2024	1,299,187.71	-199,188.03	1,099,999.68	0.00	0.00	-1,299,187.71	-100.00
CONSTRUCCION DE PAVIMENTACIÓN CON CONCRETO HIDRAULICO EN LOCALIDAD DE TEOCALIXTLAHUAC 2024	1,500,000.00	300,000.00	1,800,000.00	900,000.00	900,000.00	-600,000.00	-40.00
CONSTRUCCION DE PAVIMENTACIÓN CON CONCRETO HIDRAULICO EN LOCALIDAD DE TLALOJCAN 2024	0.00	1,100,000.00	1,100,000.00	0.00	0.00	0.00	0.00
CONSTRUCCION DE PAVIMENTACIÓN CON CONCRETO HIDRAULICO EN LOCALIDAD DE OXTOTITLAN 2024	0.00	1,500,000.00	1,500,000.00	1,500,000.00	1,500,000.00	1,500,000.00	0.00
CONSTRUCCION DE PAVIMENTACIÓN CON CONCRETO HIDRAULICO EN LOCALIDAD DE BUGAMBILIA 2024	0.00	1,500,000.00	1,500,000.00	1,500,000.00	1,500,000.00	1,500,000.00	0.00
CONSTRUCCION DE PAVIMENTACIÓN CON CONCRETO HIDRAULICO EN LA CALLE PANTEON, LOCALIDAD HUEYCANTENANGO	0.00	1,201,898.80	1,201,898.80	0.00	0.00	0.00	0.00

ESTADOS UNIDOS MEXICANOS
SECRETARÍA DE ECONOMÍA
CONTROL INTERNO
JOSE JOAQUIN DE HERRERA, GRO.
2021-2024

ESTADOS UNIDOS MEXICANOS
H. AYUNTAMIENTO MPAL. CONSTITUCIONAL
SINDICATURA MUNICIPAL
JOSE JOAQUIN DE HERRERA, GRO.

ESTADOS UNIDOS MEXICANOS
H. AYUNTAMIENTO MPAL. CONSTITUCIONAL
PRESIDENCIA MUNICIPAL
JOSE JOAQUIN DE HERRERA, GRO.
2021-2024

ESTADOS UNIDOS MEXICANOS
H. AYUNTAMIENTO MPAL. CONSTITUCIONAL
TESORERÍA MUNICIPAL
JOSE JOAQUIN DE HERRERA, GRO.
2021-2024

**H. AYUNTAMIENTO MUNICIPAL DE JOSE JOAQUIN DE HERRERA, GRO.
TESORERIA MUNICIPAL
CONSOLIDADO**

COMPARATIVO ENTRE LOS EGRESOS PAGADOS Y LOS APROBADOS A NIVEL DE DETALLE

DEL 1 DE ENERO AL 30 DE JUNIO DEL 2024

Concepto	Aprobado	Ampliaciones y Reducciones	Modificado	Devolucionado	Pagado	Variación Absoluta	Variación %
Cap. / Concepto / Partida genérica y partida específica							
CONSTRUCCION DE PAVIMENTACIÓN CON CONCRETO HIDRAULICO EN LA LOCALIDAD DE IXTLAHUAC 2024	682,002.42	987,058.22	1,669,060.64	0.00	0.00	-682,002.42	-100.00
CONSTRUCCION DE PAVIMENTACIÓN CON CONCRETO HIDRAULICO EN LA COLONIA CHICHICAPA, LOCALIDAD DE TLACHIMALTEPEC 2024	1,400,000.00	-1,400,000.00	0.00	0.00	0.00	-1,400,000.00	-100.00
CONSTRUCCION DE PAVIMENTACIÓN CON CONCRETO HIDRAULICO EN LA LOCALIDAD DE TLACHIMALTEPEC 2024	1,500,000.00	-100,000.00	1,400,000.00	601,294.68	601,294.68	0.00	-59.91
CONSTRUCCION DE PAVIMENTACIÓN CON CONCRETO HIDRAULICO EN LA LOCALIDAD DE LOMAS DE SANTUARIO 2024	1,250,000.00	-1,250,000.00	0.00	0.00	0.00	0.00	-100.00
CONSTRUCCION DE PAVIMENTACIÓN CON CONCRETO HIDRAULICO EN CALLE LAS ALBERCAS, EN LA LOCALIDAD DE HUEYCANTENANGO 2024	1,500,000.00	-1,500,000.00	0.00	0.00	0.00	0.00	-100.00
CONSTRUCCION DE PAVIMENTACIÓN CON CONCRETO HIDRAULICO EN CALLE PRINCIPAL, EN LA LOCALIDAD DE IXCATLA 2024	706,353.14	813,083.03	1,519,436.17	0.00	0.00	-706,353.14	-100.00
CONSTRUCCION DE PAVIMENTACIÓN CON CONCRETO HIDRAULICO EN LA LOCALIDAD DE MAZAZONTLACOMAC 2024	1,300,000.00	-1,300,000.00	0.00	0.00	0.00	-1,300,000.00	-100.00
CONSTRUCCION DE DE MURO DE CONTENCIÓN EN LA LOCALIDAD DE LA LAGUNA 2024	1,800,000.00	-1,324,120.67	475,879.33	0.00	0.00	-1,800,000.00	-100.00
CONSTRUCCION DE DE MURO DE CONTENCIÓN EN LA LOCALIDAD DE LA TLAIXCOATIPAN 2024	2,000,000.00	-1,730,357.06	269,642.94	269,642.94	269,642.94	-1,730,357.06	-86.52
CONSTRUCCION DE DE MURO DE CONTENCIÓN EN EL CAMINO ZOMPANTILAN-TEPETLAZALCO EN LA LOCALIDAD DE TEPETLAZALCO 2024	0.00	377,383.23	377,383.23	0.00	0.00	0.00	0.00
CONSTRUCCION DE PAVIMENTACIÓN CON CONCRETO HIDRAULICO EN CALLE MIGUEL HIDALGO, ULTIMA ETAPA, EN LOCALIDAD DE HUEYCANTENANGO	0.00	1,264,850.41	1,264,850.41	0.00	0.00	0.00	0.00
CONSTRUCCION DE PAVIMENTACIÓN CON CONCRETO HIDRAULICO EN CALLE ACCESO CENTRO DE SALUD EN LA LOCALIDAD DE TOMACTILCAN 2024	0.00	1,748,125.40	1,748,125.40	0.00	0.00	0.00	0.00
CONSTRUCCION DE PAVIMENTACION CON CONCRETO HIDRAULICO EN LA LOCALIDAD DE APANGUITO 2024	0.00	1,545,009.63	1,545,009.63	0.00	0.00	0.00	0.00
CONSTRUCCION DE PAVIMENTACION CON CONCRETO HIDRAULICO EN LA CALLE MELCHOR OCAMPO DE LA COLONIA AGUA ZARCA EN LA LOCALIDAD DE HUEYCANTENANGO 2024	0.00	1,000,000.00	1,000,000.00	0.00	0.00	0.00	0.00
CONSTRUCCION DE PAVIMENTACION CON CONCRETO HIDRAULICO EN ACCESO TLATLAJQUITEPEC EN LA LOCALIDAD DE TLATLAJQUITEPEC 2024	0.00	1,300,919.20	1,300,919.20	0.00	0.00	0.00	0.00
CONSTRUCCION DE VIAS DE COMUNICACION.	7,376,685.58	-693,551.72	6,683,133.86	0.00	0.00	-7,376,685.58	-100.00
Construcción de vías de comunicación	7,376,685.58	-693,551.72	6,683,133.86	0.00	0.00	-7,376,685.58	-100.00
OBRA PUBLICA	7,376,685.58	-693,551.72	6,683,133.86	0.00	0.00	-7,376,685.58	-100.00
CONSTRUCCION DE CAMINO SACACOSECHAS EN LA LOCALIDAD DE TLACHICHILTIPAN (TERCERA ETAPA) 2024	1,623,342.79	-1,623,342.79	0.00	0.00	0.00	-1,623,342.79	-100.00
CONSTRUCCION DE CAMINO SACACOSECHAS LOBOTEPEC-BUENAVISTA DE LOS AIRES 2024	700,000.00	0.00	700,000.00	0.00	0.00	-700,000.00	-100.00
CONSTRUCCION DE CAMINO SACACOSECHAS QUETZALAPA-VILLA DE GUADALUPE (SEGUNDA ETAPA) 2024	2,000,000.00	-96,866.14	1,903,133.86	0.00	0.00	-2,000,000.00	-100.00
CONSTRUCCION DE CAMINO SACACOSECHAS EN LA LOCALIDAD DE SAN MARCOS IXTLAHUAC 2024	1,000,000.00	200,000.00	1,200,000.00	0.00	0.00	-1,000,000.00	-100.00
CONSTRUCCION DE CAMINO SACACOSECHAS EN LA LOCALIDAD DE CACAHUATEPEC, SEGUNDA ETAPA 2024	2,053,342.79	26,657.21	2,080,000.00	0.00	0.00	-2,053,342.79	-100.00
CONSTRUCCION DE CAMINO ACCESO A IGLESIA-ACCESO PRINCIPAL EN LA LOCALIDAD DE LA HACIENDA 2024	0.00	800,000.00	800,000.00	0.00	0.00	0.00	0.00
OTRAS CONSTRUCCIONES DE INGENIERIA CIVIL U OBRA PESADA.	0.00	0.00	0.00	0.00	0.00	0.00	0.00

H. AYUNTAMIENTO MPAL.
CONSTITUCIONAL
ÓRGANO DE CONTROL
INTERNO
JOSÉ JOAQUÍN DE
HERRERA, GRO.
2021-2024



H. AYUNTAMIENTO MPAL.
CONSTITUCIONAL
TESORERÍA
MUNICIPAL
JOSÉ JOAQUÍN DE
HERRERA, GRO.
2021-2024



H. AYUNTAMIENTO MPAL.
CONSTITUCIONAL
SINDICATURA
MUNICIPAL
JOSÉ JOAQUÍN DE
HERRERA, GRO.



H. AYUNTAMIENTO MPAL.
CONSTITUCIONAL
PRESIDENCIA
MUNICIPAL
JOSÉ JOAQUÍN DE
HERRERA, GRO.
2021-2024

**H. AYUNTAMIENTO MUNICIPAL DE JOSE JOAQUIN DE HERRERA, GRO.
TESORERIA MUNICIPAL
CONSOLIDADO**

COMPARATIVO ENTRE LOS EGRESOS PAGADOS Y LOS APROBADOS A NIVEL DE DETALLE

DEL 1 DE ENERO AL 30 DE JUNIO DEL 2024

Concepto	Aprobado	Amplicaciones y Reducciones	Modificado	Devengado	Pagado	Variación Absoluta	Variación %
Cap. / Concepto / Partida genérica y partida específica							
Otras construcciones de ingeniería civil u obra pesada	0.00	0.00	0.00	0.00	0.00	0.00	0.00
INSTALACIONES Y EQUIPAMIENTO EN CONSTRUCCIONES.	0.00	0.00	0.00	0.00	0.00	0.00	0.00
Instalaciones y equipamiento en construcciones	0.00	0.00	0.00	0.00	0.00	0.00	0.00
TRABAJOS DE ACABADOS EN EDIFICACIONES Y OTROS TRABAJOS ESPECIALIZADOS.	0.00	0.00	0.00	0.00	0.00	0.00	0.00
Trabajos de acabados en edificaciones y otros trabajos especializados	0.00	0.00	0.00	0.00	0.00	0.00	0.00
OBRA PUBLICA EN BIENES PROPIOS.	0.00	0.00	0.00	0.00	0.00	0.00	0.00
EDIFICACION HABITACIONAL.	0.00	0.00	0.00	0.00	0.00	0.00	0.00
Obras de construcción para edificios habitacionales	0.00	0.00	0.00	0.00	0.00	0.00	0.00
Mantenimiento y rehabilitación de edificaciones habitacionales	0.00	0.00	0.00	0.00	0.00	0.00	0.00
EDIFICACION NO HABITACIONAL.	0.00	0.00	0.00	0.00	0.00	0.00	0.00
Obras de construcción para edificios no habitacionales	0.00	0.00	0.00	0.00	0.00	0.00	0.00
Mantenimiento y rehabilitación de edificaciones no habitacionales	0.00	0.00	0.00	0.00	0.00	0.00	0.00
CONSTRUCCION DE OBRAS PARA EL ABASTECIMIENTO DE AGUA, PETROLEO, GAS, EL	0.00	0.00	0.00	0.00	0.00	0.00	0.00
Construcción de obras para el abastecimiento de agua, petróleo, gas, elect	0.00	0.00	0.00	0.00	0.00	0.00	0.00
Mantenimiento y rehabilitación de obras para el abastecimiento de agua, p	0.00	0.00	0.00	0.00	0.00	0.00	0.00
DIVISION DE TERRENOS Y CONSTRUCCION DE OBRAS DE URBANIZACION.	0.00	0.00	0.00	0.00	0.00	0.00	0.00
Obras de preedificación en terrenos de construcción	0.00	0.00	0.00	0.00	0.00	0.00	0.00
Construcción de obras de urbanización	0.00	0.00	0.00	0.00	0.00	0.00	0.00
Mantenimiento y rehabilitación de obras de urbanización	0.00	0.00	0.00	0.00	0.00	0.00	0.00
CONSTRUCCION DE VIAS DE COMUNICACION.	0.00	0.00	0.00	0.00	0.00	0.00	0.00
Construcción de vías de comunicación	0.00	0.00	0.00	0.00	0.00	0.00	0.00
Mantenimiento y rehabilitación de las vías de comunicación	0.00	0.00	0.00	0.00	0.00	0.00	0.00
CONSTRUCCIONES DE INGENIERIA CIVIL U OBRA PESADA.	0.00	0.00	0.00	0.00	0.00	0.00	0.00
Otras construcciones de ingeniería civil u obra pesada	0.00	0.00	0.00	0.00	0.00	0.00	0.00
Mantenimiento y rehabilitación de otras obras de ingeniería civil u obras p	0.00	0.00	0.00	0.00	0.00	0.00	0.00
INSTALACIONES Y EQUIPAMIENTO EN CONSTRUCCIONES.	0.00	0.00	0.00	0.00	0.00	0.00	0.00
Instalaciones y obras de construcción especializada	0.00	0.00	0.00	0.00	0.00	0.00	0.00
TRABAJOS DE ACABADOS EN EDIFICACIONES Y OTROS TRABAJOS ESPECIALIZADOS.	0.00	0.00	0.00	0.00	0.00	0.00	0.00
Ensamble y edificación de construcciones prefabricadas	0.00	0.00	0.00	0.00	0.00	0.00	0.00
Obras de terminación y acabado de edificios	0.00	0.00	0.00	0.00	0.00	0.00	0.00
Servicios de supervisión de obras	0.00	0.00	0.00	0.00	0.00	0.00	0.00
Servicios para la liberación de derechos de vía	0.00	0.00	0.00	0.00	0.00	0.00	0.00
Otros servicios relacionados con obras públicas	0.00	0.00	0.00	0.00	0.00	0.00	0.00
PROYECTOS PRODUCTIVOS Y ACCIONES DE FOMENTO.	0.00	0.00	0.00	0.00	0.00	0.00	0.00
ESTUDIOS, FORMULACION Y EVALUACION DE PROYECTOS PRODUCTIVOS NO INCLUID	0.00	0.00	0.00	0.00	0.00	0.00	0.00
Estudios, formulación y evaluación de proyectos productivos no incluidos e	0.00	0.00	0.00	0.00	0.00	0.00	0.00
EJECUCION DE PROYECTOS PRODUCTIVOS NO INCLUIDOS EN CONCEPTOS ANTERIOR	0.00	0.00	0.00	0.00	0.00	0.00	0.00

ESTADOS UNIDOS MEXICANOS
H. AYUNTAMIENTO MPAL.
CONSTITUCIONAL
SINDICATURA
MUNICIPAL
JOSE JOAQUIN DE
HERRERA, GRO.
2021-2024

ESTADOS UNIDOS MEXICANOS
H. AYUNTAMIENTO MPAL.
CONSTITUCIONAL
ORGANISMO DE CONTROL
INTERNO
JOSE JOAQUIN DE
HERRERA, GRO.
2021-2024


ESTADOS UNIDOS MEXICANOS
H. AYUNTAMIENTO MPAL.
CONSTITUCIONAL
TESORERIA
MUNICIPAL
JOSE JOAQUIN DE
HERRERA, GRO.
2021-2024

H. AYUNTAMIENTO MUNICIPAL DE JOSE JOAQUIN DE HERRERA, GRO.
TESORERIA MUNICIPAL
CONSOLIDADO

COMPARATIVO ENTRE LOS EGRESOS PAGADOS Y LOS APROBADOS A NIVEL DE DETALLE

DEL 1 DE ENERO AL 30 DE JUNIO DEL 2024

Concepto	Aprobado	Ampliaciones y Reducciones	Modificado	Devengado	Pagado	Variación Absoluta	Variación %
Cap. / Concepto / Partida genérica y partida específica							
Estudios, formulación y evaluación de proyectos productivos no incluidos e	0.00	0.00	0.00	0.00	0.00	0.00	0.00
INVERSIONES FINANCIERAS Y OTRAS PROVISIONES.	0.00	0.00	0.00	0.00	0.00	0.00	0.00
INVERSIONES PARA EL FOMENTO DE ACTIVIDADES PRODUCTIVAS.	0.00	0.00	0.00	0.00	0.00	0.00	0.00
CREDITOS OTORGADOS POR ENTIDADES FEDERATIVAS Y MUNICIPIOS AL SECTOR SOCIAL.	0.00	0.00	0.00	0.00	0.00	0.00	0.00
Créditos otorgados por entidades federativas y municipios al sector social	0.00	0.00	0.00	0.00	0.00	0.00	0.00
CREDITOS OTORGADOS POR LAS ENTIDADES FEDERATIVAS A MUNICIPIOS PARA EL FOMENTO DE ACTIVIDADES PRODUCTIVAS.	0.00	0.00	0.00	0.00	0.00	0.00	0.00
Créditos otorgados por las entidades federativas a municipios para el fomento de actividades productivas	0.00	0.00	0.00	0.00	0.00	0.00	0.00
ACCIONES Y PARTICIPACIONES DE CAPITAL.	0.00	0.00	0.00	0.00	0.00	0.00	0.00
ACCIONES Y PARTICIPACIONES DE CAPITAL EN ENTIDADES PARAESTATALES NO EMPRESARIALES.	0.00	0.00	0.00	0.00	0.00	0.00	0.00
Acciones y participaciones de capital en entidades paraestatales no empresariales	0.00	0.00	0.00	0.00	0.00	0.00	0.00
ACCIONES Y PARTICIPACIONES DE CAPITAL EN ENTIDADES PARAESTATALES EMPRESARIALES.	0.00	0.00	0.00	0.00	0.00	0.00	0.00
Acciones y participaciones de capital en entidades paraestatales empresariales	0.00	0.00	0.00	0.00	0.00	0.00	0.00
ACCIONES Y PARTICIPACIONES DE CAPITAL EN INSTITUCIONES PARAESTATALES PUBLICAS.	0.00	0.00	0.00	0.00	0.00	0.00	0.00
Acciones y participaciones de capital en instituciones paraestatales públicas	0.00	0.00	0.00	0.00	0.00	0.00	0.00
ACCIONES Y PARTICIPACIONES DE CAPITAL EN EL SECTOR PRIVADO CON FINES DE PROMOCION ECONOMICA.	0.00	0.00	0.00	0.00	0.00	0.00	0.00
Adquisición de acciones o aumento en la participación estatal de capital en el sector privado con fines de promoción económica	0.00	0.00	0.00	0.00	0.00	0.00	0.00
ACCIONES Y PARTICIPACIONES DE CAPITAL EN ORGANISMOS INTERNACIONALES CON FINES DE PROMOCION ECONOMICA.	0.00	0.00	0.00	0.00	0.00	0.00	0.00
Adquisición de acciones de organismos internacionales con fines de promoción económica	0.00	0.00	0.00	0.00	0.00	0.00	0.00
ACCIONES Y PARTICIPACIONES DE CAPITAL EN EL SECTOR EXTERNO CON FINES DE PROMOCION ECONOMICA.	0.00	0.00	0.00	0.00	0.00	0.00	0.00
Acciones y participaciones de capital en el sector externo con fines de promoción económica	0.00	0.00	0.00	0.00	0.00	0.00	0.00
ACCIONES Y PARTICIPACIONES DE CAPITAL EN EL SECTOR PUBLICO CON FINES DE PROMOCION ECONOMICA.	0.00	0.00	0.00	0.00	0.00	0.00	0.00
Acciones y participaciones de capital en el sector público con fines de promoción económica	0.00	0.00	0.00	0.00	0.00	0.00	0.00
ACCIONES Y PARTICIPACIONES DE CAPITAL EN EL SECTOR PRIVADO CON FINES DE PROMOCION ECONOMICA.	0.00	0.00	0.00	0.00	0.00	0.00	0.00
Acciones y participaciones de capital en el sector privado con fines de promoción económica	0.00	0.00	0.00	0.00	0.00	0.00	0.00
ACCIONES Y PARTICIPACIONES DE CAPITAL EN EL SECTOR EXTERNO CON FINES DE PROMOCION ECONOMICA.	0.00	0.00	0.00	0.00	0.00	0.00	0.00
Acciones y participaciones de capital en el sector externo con fines de promoción económica	0.00	0.00	0.00	0.00	0.00	0.00	0.00
COMPRA DE TITULOS Y VALORES.	0.00	0.00	0.00	0.00	0.00	0.00	0.00
BONOS.	0.00	0.00	0.00	0.00	0.00	0.00	0.00
Adquisición de bonos	0.00	0.00	0.00	0.00	0.00	0.00	0.00
VALORES REPRESENTATIVOS DE DEUDA ADQUIRIDOS CON FINES DE POLITICA ECONOMICA.	0.00	0.00	0.00	0.00	0.00	0.00	0.00
Valores representativos de deuda adquiridos con fines de política económica	0.00	0.00	0.00	0.00	0.00	0.00	0.00
VALORES REPRESENTATIVOS DE DEUDA ADQUIRIDOS CON FINES DE GESTION DE LIQUIDEZ.	0.00	0.00	0.00	0.00	0.00	0.00	0.00
Valores representativos de la deuda adquiridos con fines de gestión de liquidez	0.00	0.00	0.00	0.00	0.00	0.00	0.00
OBLIGACIONES NEGOCIABLES ADQUIRIDAS CON FINES DE POLITICA ECONOMICA.	0.00	0.00	0.00	0.00	0.00	0.00	0.00
Obligaciones negociables adquiridas con fines de política económica	0.00	0.00	0.00	0.00	0.00	0.00	0.00
OBLIGACIONES NEGOCIABLES ADQUIRIDAS CON FINES DE GESTION DE LIQUIDEZ.	0.00	0.00	0.00	0.00	0.00	0.00	0.00
Adquisición de obligaciones negociables	0.00	0.00	0.00	0.00	0.00	0.00	0.00



**H. AYUNTAMIENTO MUNICIPAL DE JOSE JOAQUIN DE HERRERA, GRO.
TESORERIA MUNICIPAL
CONSOLIDADO**

COMPARATIVO ENTRE LOS EGRESOS PAGADOS Y LOS APROBADOS A NIVEL DE DETALLE

DEL 1 DE ENERO AL 30 DE JUNIO DEL 2024

Concepto	Aprobado	Ampliaciones y Reducciones	Modificado	Devengado	Pagado	Variación Absoluta	Variación %
Cap. / Concepto / Partida genérica y partida específica							
OTROS VALORES.	0.00	0.00	0.00	0.00	0.00	0.00	0.00
Fideicomisos para adquisición de títulos de crédito	0.00	0.00	0.00	0.00	0.00	0.00	0.00
Adquisición de acciones	0.00	0.00	0.00	0.00	0.00	0.00	0.00
Adquisición de otros valores	0.00	0.00	0.00	0.00	0.00	0.00	0.00
CONCESION DE PRESTAMOS.	0.00	0.00	0.00	0.00	0.00	0.00	0.00
CONCESION DE PRESTAMOS A ENTIDADES PARAESTATALES NO EMPRESARIALES Y N	0.00	0.00	0.00	0.00	0.00	0.00	0.00
Concesión de préstamos a entidades paraestatales no empresariales y no	0.00	0.00	0.00	0.00	0.00	0.00	0.00
CONCESION DE PRESTAMOS A ENTIDADES PARAESTATALES EMPRESARIALES Y NO FI	0.00	0.00	0.00	0.00	0.00	0.00	0.00
Créditos directos para actividades productivas otorgados a entidades para	0.00	0.00	0.00	0.00	0.00	0.00	0.00
CONCESION DE PRESTAMOS A INSTITUCIONES PARAESTATALES PUBLICAS FINANCIER	0.00	0.00	0.00	0.00	0.00	0.00	0.00
Concesión de préstamos a instituciones paraestatales públicas financieras	0.00	0.00	0.00	0.00	0.00	0.00	0.00
CONCESION DE PRESTAMOS A ENTIDADES FEDERATIVAS Y MUNICIPIOS CON FINES DE	0.00	0.00	0.00	0.00	0.00	0.00	0.00
Créditos directos para actividades productivas otorgados a entidades feder	0.00	0.00	0.00	0.00	0.00	0.00	0.00
CONCESION DE PRESTAMOS AL SECTOR PRIVADO CON FINES DE POLITICA ECONOMIK	0.00	0.00	0.00	0.00	0.00	0.00	0.00
Créditos directos para actividades productivas otorgados al sector privado	0.00	0.00	0.00	0.00	0.00	0.00	0.00
Fideicomisos para financiamiento de obras	0.00	0.00	0.00	0.00	0.00	0.00	0.00
Fideicomisos para financiamientos agropecuarios	0.00	0.00	0.00	0.00	0.00	0.00	0.00
Fideicomisos para financiamientos industriales	0.00	0.00	0.00	0.00	0.00	0.00	0.00
Fideicomisos para financiamientos al comercio y otros servicios	0.00	0.00	0.00	0.00	0.00	0.00	0.00
Fideicomisos para financiamientos de vivienda	0.00	0.00	0.00	0.00	0.00	0.00	0.00
CONCESION DE PRESTAMOS AL SECTOR EXTERNO CON FINES DE POLITICA ECONOMIK	0.00	0.00	0.00	0.00	0.00	0.00	0.00
Concesión de préstamos al sector externo con fines de política económica	0.00	0.00	0.00	0.00	0.00	0.00	0.00
CONCESION DE PRESTAMOS AL SECTOR PUBLICO CON FINES DE GESTION DEL LICUIM	0.00	0.00	0.00	0.00	0.00	0.00	0.00
Concesión de préstamos al sector público con fines de gestión del licuim	0.00	0.00	0.00	0.00	0.00	0.00	0.00
CONCESION DE PRESTAMOS AL SECTOR PRIVADO CON FINES DE GESTION DEL LICUIM	0.00	0.00	0.00	0.00	0.00	0.00	0.00
Concesión de préstamos al sector privado con fines de gestión del licuim	0.00	0.00	0.00	0.00	0.00	0.00	0.00
CONCESION DE PRESTAMOS AL SECTOR EXTERNO CON FINES DE GESTION DEL LICUIM	0.00	0.00	0.00	0.00	0.00	0.00	0.00
Concesión de préstamos al sector externo con fines de gestión del licuim	0.00	0.00	0.00	0.00	0.00	0.00	0.00
INVERSIONES EN FIDEICOMISOS, MANDATOS Y OTROS ANALOGOS.	0.00	0.00	0.00	0.00	0.00	0.00	0.00
INVERSIONES EN FIDEICOMISOS DEL PODER EJECUTIVO.	0.00	0.00	0.00	0.00	0.00	0.00	0.00
Inversiones en fideicomisos del Poder Ejecutivo	0.00	0.00	0.00	0.00	0.00	0.00	0.00
INVERSIONES EN FIDEICOMISOS DEL PODER LEGISLATIVO.	0.00	0.00	0.00	0.00	0.00	0.00	0.00
Inversiones en fideicomisos del Poder Legislativo	0.00	0.00	0.00	0.00	0.00	0.00	0.00
INVERSIONES EN FIDEICOMISOS DEL PODER JUDICIAL.	0.00	0.00	0.00	0.00	0.00	0.00	0.00
Inversiones en fideicomisos del Poder Judicial	0.00	0.00	0.00	0.00	0.00	0.00	0.00
INVERSIONES EN FIDEICOMISOS PUBLICOS NO EMPRESARIALES Y NO FINANCIEROS.	0.00	0.00	0.00	0.00	0.00	0.00	0.00
Inversiones en fideicomisos públicos no empresariales y no financieros	0.00	0.00	0.00	0.00	0.00	0.00	0.00


**H. AYUNTAMIENTO MPAL.
CONSTITUCIONAL
ORGANO DE CONTROL
INTERNO
JOSÉ JOAQUÍN DE
HERRERA, GRO.
2021-2024**


**H. AYUNTAMIENTO MPAL.
CONSTITUCIONAL
SINDICATURA
MUNICIPAL
JOSÉ JOAQUÍN DE
HERRERA, GRO.**


**H. AYUNTAMIENTO MPAL.
CONSTITUCIONAL
PRESIDENCIA
MUNICIPAL
JOSÉ JOAQUÍN DE
HERRERA, GRO.
2021-2024**


**H. AYUNTAMIENTO MPAL.
CONSTITUCIONAL
TESORERÍA
MUNICIPAL
JOSÉ JOAQUÍN DE
HERRERA, GRO.
2021-2024**

**H. AYUNTAMIENTO MUNICIPAL DE JOSE JOAQUIN DE HERRERA, GRO.
TESORERIA MUNICIPAL
CONSOLIDADO**

COMPARATIVO ENTRE LOS EGRESOS PAGADOS Y LOS APROBADOS A NIVEL DE DETALLE

DEL 1 DE ENERO AL 30 DE JUNIO DEL 2024

Concepto	Aprobado	Ampliaciones y Reducciones	Modificado	Devengado	Pagado	Variación Absoluta	Variación %
Cap. / Concepto / Partida genérica y partida específica							
INVERSIONES EN FIDEICOMISOS PUBLICOS EMPRESARIALES Y NO FINANCIEROS.	0.00	0.00	0.00	0.00	0.00	0.00	0.00
Inversiones en fideicomisos públicos empresariales y no financieros consic	0.00	0.00	0.00	0.00	0.00	0.00	0.00
INVERSIONES EN FIDEICOMISOS PUBLICOS FINANCIEROS.	0.00	0.00	0.00	0.00	0.00	0.00	0.00
Inversiones en fideicomisos públicos considerados entidades paraestatales	0.00	0.00	0.00	0.00	0.00	0.00	0.00
Inversiones en mandatos y otros análogos	0.00	0.00	0.00	0.00	0.00	0.00	0.00
INVERSIONES EN FIDEICOMISOS DE ENTIDADES FEDERATIVAS.	0.00	0.00	0.00	0.00	0.00	0.00	0.00
Inversiones en fideicomisos de entidades federativas	0.00	0.00	0.00	0.00	0.00	0.00	0.00
INVERSIONES EN FIDEICOMISOS DE MUNICIPIOS.	0.00	0.00	0.00	0.00	0.00	0.00	0.00
Inversiones en fideicomisos de municipios	0.00	0.00	0.00	0.00	0.00	0.00	0.00
FIDEICOMISOS DE EMPRESAS PRIVADAS Y PARTICULARES.	0.00	0.00	0.00	0.00	0.00	0.00	0.00
Aportaciones a fideicomisos, mandatos y otros análogos del sector privado	0.00	0.00	0.00	0.00	0.00	0.00	0.00
OTRAS INVERSIONES FINANCIERAS.	0.00	0.00	0.00	0.00	0.00	0.00	0.00
DEPOSITOS A LARGO PLAZO EN MONEDA NACIONAL.	0.00	0.00	0.00	0.00	0.00	0.00	0.00
Depósitos a LP en Moneda Nacional	0.00	0.00	0.00	0.00	0.00	0.00	0.00
DEPOSITOS A LARGO PLAZO EN MONEDA EXTRANJERA.	0.00	0.00	0.00	0.00	0.00	0.00	0.00
Depósitos a LP en Moneda Extranjera	0.00	0.00	0.00	0.00	0.00	0.00	0.00
PROVISIONES PARA CONTINGENCIAS Y OTRAS EROGACIONES ESPECIALES.	0.00	0.00	0.00	0.00	0.00	0.00	0.00
CONTINGENCIAS POR FENOMENOS NATURALES.	0.00	0.00	0.00	0.00	0.00	0.00	0.00
Contingencias por fenómenos naturales	0.00	0.00	0.00	0.00	0.00	0.00	0.00
CONTINGENCIAS SOCIOECONOMICAS.	0.00	0.00	0.00	0.00	0.00	0.00	0.00
Contingencias socioeconómicas	0.00	0.00	0.00	0.00	0.00	0.00	0.00
OTRAS EROGACIONES ESPECIALES.	0.00	0.00	0.00	0.00	0.00	0.00	0.00
Erogaciones contingentes	0.00	0.00	0.00	0.00	0.00	0.00	0.00
Provisiones para erogaciones especiales	0.00	0.00	0.00	0.00	0.00	0.00	0.00
PARTICIPACIONES Y APORTACIONES.	0.00	0.00	0.00	0.00	0.00	0.00	0.00
ASIGNACIONES.	0.00	0.00	0.00	0.00	0.00	0.00	0.00
FONDO GENERAL DE PARTICIPACIONES.	0.00	0.00	0.00	0.00	0.00	0.00	0.00
Fondo General de Participaciones	0.00	0.00	0.00	0.00	0.00	0.00	0.00
(Derogada) Partida derogada DOF 27-12-2011	0.00	0.00	0.00	0.00	0.00	0.00	0.00
(Derogada) Partida derogada DOF 27-12-2011	0.00	0.00	0.00	0.00	0.00	0.00	0.00
(Derogada) Partida derogada DOF 27-12-2011	0.00	0.00	0.00	0.00	0.00	0.00	0.00
(Derogada) Partida derogada DOF 27-12-2011	0.00	0.00	0.00	0.00	0.00	0.00	0.00
(Derogada) Partida derogada DOF 27-12-2011	0.00	0.00	0.00	0.00	0.00	0.00	0.00
(Derogada) Partida derogada DOF 27-12-2011	0.00	0.00	0.00	0.00	0.00	0.00	0.00
(Derogada) Partida derogada DOF 27-12-2011	0.00	0.00	0.00	0.00	0.00	0.00	0.00
(Derogada) Partida derogada DOF 27-12-2011	0.00	0.00	0.00	0.00	0.00	0.00	0.00
(Derogada) Partida derogada DOF 27-12-2011	0.00	0.00	0.00	0.00	0.00	0.00	0.00
(Derogada) Partida derogada DOF 27-12-2011	0.00	0.00	0.00	0.00	0.00	0.00	0.00
(Derogada) Partida derogada DOF 27-12-2011	0.00	0.00	0.00	0.00	0.00	0.00	0.00

H. AYUNTAMIENTO MUNICIPAL DE JOSE JOAQUIN DE HERRERA, GRO.
TESORERIA MUNICIPAL
CONSOLIDADO

COMPARATIVO ENTRE LOS EGRESOS PAGADOS Y LOS APROBADOS A NIVEL DE DETALLE

DEL 1 DE ENERO AL 30 DE JUNIO DEL 2024

Concepto	Aprobado	Ampliaciones y Reducciones	Modificado	Devengado	Pagado	Variación Absoluta	Variación %
(Derogada) Partida derogada DOF 27-12-2011	0.00	0.00	0.00	0.00	0.00	0.00	0.00
(Derogada) Partida derogada DOF 27-12-2011	0.00	0.00	0.00	0.00	0.00	0.00	0.00
(Derogada) Partida derogada DOF 27-12-2011	0.00	0.00	0.00	0.00	0.00	0.00	0.00
(Derogada) Partida derogada DOF 27-12-2011	0.00	0.00	0.00	0.00	0.00	0.00	0.00
(Derogada) Partida derogada DOF 27-12-2011	0.00	0.00	0.00	0.00	0.00	0.00	0.00
(Derogada) Partida derogada DOF 27-12-2011	0.00	0.00	0.00	0.00	0.00	0.00	0.00
(Derogada) Partida derogada DOF 27-12-2011	0.00	0.00	0.00	0.00	0.00	0.00	0.00
(Derogada) Partida derogada DOF 27-12-2011	0.00	0.00	0.00	0.00	0.00	0.00	0.00
(Derogada) Partida derogada DOF 27-12-2011	0.00	0.00	0.00	0.00	0.00	0.00	0.00
(Derogada) Partida derogada DOF 27-12-2011	0.00	0.00	0.00	0.00	0.00	0.00	0.00
(Derogada) Partida derogada DOF 27-12-2011	0.00	0.00	0.00	0.00	0.00	0.00	0.00
(Derogada) Partida derogada DOF 27-12-2011	0.00	0.00	0.00	0.00	0.00	0.00	0.00
(Derogada) Partida derogada DOF 27-12-2011	0.00	0.00	0.00	0.00	0.00	0.00	0.00
(Derogada) Partida derogada DOF 27-12-2011	0.00	0.00	0.00	0.00	0.00	0.00	0.00
(Derogada) Partida derogada DOF 27-12-2011	0.00	0.00	0.00	0.00	0.00	0.00	0.00
(Derogada) Partida derogada DOF 27-12-2011	0.00	0.00	0.00	0.00	0.00	0.00	0.00
(Derogada) Partida derogada DOF 27-12-2011	0.00	0.00	0.00	0.00	0.00	0.00	0.00
(Derogada) Partida derogada DOF 27-12-2011	0.00	0.00	0.00	0.00	0.00	0.00	0.00
(Derogada) Partida derogada DOF 27-12-2011	0.00	0.00	0.00	0.00	0.00	0.00	0.00
(Derogada) Partida derogada DOF 27-12-2011	0.00	0.00	0.00	0.00	0.00	0.00	0.00
(Derogada) Partida derogada DOF 27-12-2011	0.00	0.00	0.00	0.00	0.00	0.00	0.00
(Derogada) Partida derogada DOF 27-12-2011	0.00	0.00	0.00	0.00	0.00	0.00	0.00
(Derogada) Partida derogada DOF 27-12-2011	0.00	0.00	0.00	0.00	0.00	0.00	0.00
(Derogada) Partida derogada DOF 27-12-2011	0.00	0.00	0.00	0.00	0.00	0.00	0.00
(Derogada) Partida derogada DOF 27-12-2011	0.00	0.00	0.00	0.00	0.00	0.00	0.00
(Derogada) Partida derogada DOF 27-12-2011	0.00	0.00	0.00	0.00	0.00	0.00	0.00
(Derogada) Partida derogada DOF 27-12-2011	0.00	0.00	0.00	0.00	0.00	0.00	0.00
PARTICIPACIONES DE LAS ENTIDADES FEDERATIVAS A LOS MUNICIPIOS.	0.00	0.00	0.00	0.00	0.00	0.00	0.00
Participaciones de las entidades federativas a los municipios	0.00	0.00	0.00	0.00	0.00	0.00	0.00
OTROS CONCEPTOS PARTICIPABLES DE LA FEDERACION A ENTIDADES FEDERATIVAS	0.00	0.00	0.00	0.00	0.00	0.00	0.00
Otros conceptos participables de la Federación a entidades federativas	0.00	0.00	0.00	0.00	0.00	0.00	0.00
(Derogada) Partida derogada DOF 27-12-2011	0.00	0.00	0.00	0.00	0.00	0.00	0.00
(Derogada) Partida derogada DOF 27-12-2011	0.00	0.00	0.00	0.00	0.00	0.00	0.00
(Derogada) Partida derogada DOF 27-12-2011	0.00	0.00	0.00	0.00	0.00	0.00	0.00
(Derogada) Partida derogada DOF 27-12-2011	0.00	0.00	0.00	0.00	0.00	0.00	0.00
(Derogada) Partida derogada DOF 27-12-2011	0.00	0.00	0.00	0.00	0.00	0.00	0.00
(Derogada) Partida derogada DOF 27-12-2011	0.00	0.00	0.00	0.00	0.00	0.00	0.00
(Derogada) Partida derogada DOF 27-12-2011	0.00	0.00	0.00	0.00	0.00	0.00	0.00
(Derogada) Partida derogada DOF 27-12-2011	0.00	0.00	0.00	0.00	0.00	0.00	0.00
(Derogada) Partida derogada DOF 27-12-2011	0.00	0.00	0.00	0.00	0.00	0.00	0.00
(Derogada) Partida derogada DOF 27-12-2011	0.00	0.00	0.00	0.00	0.00	0.00	0.00
(Derogada) Partida derogada DOF 27-12-2011	0.00	0.00	0.00	0.00	0.00	0.00	0.00
(Derogada) Partida derogada DOF 27-12-2011	0.00	0.00	0.00	0.00	0.00	0.00	0.00
(Derogada) Partida derogada DOF 27-12-2011	0.00	0.00	0.00	0.00	0.00	0.00	0.00
(Derogada) Partida derogada DOF 27-12-2011	0.00	0.00	0.00	0.00	0.00	0.00	0.00
(Derogada) Partida derogada DOF 27-12-2011	0.00	0.00	0.00	0.00	0.00	0.00	0.00
(Derogada) Partida derogada DOF 27-12-2011	0.00	0.00	0.00	0.00	0.00	0.00	0.00
(Derogada) Partida derogada DOF 27-12-2011	0.00	0.00	0.00	0.00	0.00	0.00	0.00

H. AYUNTAMIENTO MUNICIPAL DE JOSE JOAQUIN DE HERRERA, GRO.
TESORERIA MUNICIPAL
CONSOLIDADO

COMPARATIVO ENTRE LOS EGRESOS PAGADOS Y LOS APROBADOS A NIVEL DE DETALLE

DEL 1 DE ENERO AL 30 DE JUNIO DEL 2024

Concepto	Aprobado	Ampliaciones y Reducciones	Modificado	Devengado	Pagado	Variación Absoluta	Variación %
Cap. / Concepto / Partida genérica y partida específica							
(Derogada) Partida derogada DOF 27-12-2011	0.00	0.00	0.00	0.00	0.00	0.00	0.00
(Derogada) Partida derogada DOF 27-12-2011	0.00	0.00	0.00	0.00	0.00	0.00	0.00
(Derogada) Partida derogada DOF 27-12-2011	0.00	0.00	0.00	0.00	0.00	0.00	0.00
(Derogada) Partida derogada DOF 27-12-2011	0.00	0.00	0.00	0.00	0.00	0.00	0.00
(Derogada) Partida derogada DOF 27-12-2011	0.00	0.00	0.00	0.00	0.00	0.00	0.00
(Derogada) Partida derogada DOF 27-12-2011	0.00	0.00	0.00	0.00	0.00	0.00	0.00
(Derogada) Partida derogada DOF 27-12-2011	0.00	0.00	0.00	0.00	0.00	0.00	0.00
(Derogada) Partida derogada DOF 27-12-2011	0.00	0.00	0.00	0.00	0.00	0.00	0.00
(Derogada) Partida derogada DOF 27-12-2011	0.00	0.00	0.00	0.00	0.00	0.00	0.00
(Derogada) Partida derogada DOF 27-12-2011	0.00	0.00	0.00	0.00	0.00	0.00	0.00
(Derogada) Partida derogada DOF 27-12-2011	0.00	0.00	0.00	0.00	0.00	0.00	0.00
(Derogada) Partida derogada DOF 27-12-2011	0.00	0.00	0.00	0.00	0.00	0.00	0.00
(Derogada) Partida derogada DOF 27-12-2011	0.00	0.00	0.00	0.00	0.00	0.00	0.00
(Derogada) Partida derogada DOF 27-12-2011	0.00	0.00	0.00	0.00	0.00	0.00	0.00
(Derogada) Partida derogada DOF 27-12-2011	0.00	0.00	0.00	0.00	0.00	0.00	0.00
(Derogada) Partida derogada DOF 27-12-2011	0.00	0.00	0.00	0.00	0.00	0.00	0.00
(Derogada) Partida derogada DOF 27-12-2011	0.00	0.00	0.00	0.00	0.00	0.00	0.00
(Derogada) Partida derogada DOF 27-12-2011	0.00	0.00	0.00	0.00	0.00	0.00	0.00
(Derogada) Partida derogada DOF 27-12-2011	0.00	0.00	0.00	0.00	0.00	0.00	0.00
(Derogada) Partida derogada DOF 27-12-2011	0.00	0.00	0.00	0.00	0.00	0.00	0.00
(Derogada) Partida derogada DOF 27-12-2011	0.00	0.00	0.00	0.00	0.00	0.00	0.00
(Derogada) Partida derogada DOF 27-12-2011	0.00	0.00	0.00	0.00	0.00	0.00	0.00
OTROS CONCEPTOS PARTICIPABLES DE LA FEDERACION A MUNICIPIOS.	0.00	0.00	0.00	0.00	0.00	0.00	0.00
Otros conceptos participables de la Federación a municipios	0.00	0.00	0.00	0.00	0.00	0.00	0.00
CONVENIOS DE COLABORACION ADMINISTRATIVA.	0.00	0.00	0.00	0.00	0.00	0.00	0.00
Convenios de colaboración administrativa	0.00	0.00	0.00	0.00	0.00	0.00	0.00
APORTACIONES.	0.00	0.00	0.00	0.00	0.00	0.00	0.00
APORTACIONES DE LA FEDERACION A LAS ENTIDADES FEDERATIVAS.	0.00	0.00	0.00	0.00	0.00	0.00	0.00
Aportaciones federales a las entidades federativas y municipios para serv	0.00	0.00	0.00	0.00	0.00	0.00	0.00
Aportaciones federales a las entidades federativas y municipios para aport.	0.00	0.00	0.00	0.00	0.00	0.00	0.00
Aportaciones federales a las entidades federativas y municipios para gasto	0.00	0.00	0.00	0.00	0.00	0.00	0.00
Aportaciones federales a las entidades federativas y municipios para gasto	0.00	0.00	0.00	0.00	0.00	0.00	0.00
Aportaciones federales a las entidades federativas y municipios	0.00	0.00	0.00	0.00	0.00	0.00	0.00
Aportaciones federales a las entidades federativas y municipios para incre	0.00	0.00	0.00	0.00	0.00	0.00	0.00
Aportaciones federales a las entidades federativas y municipios para creac	0.00	0.00	0.00	0.00	0.00	0.00	0.00
Aportaciones federales a las entidades federativas y municipios para otras	0.00	0.00	0.00	0.00	0.00	0.00	0.00
Aportaciones federales a las entidades federativas y municipios para aport	0.00	0.00	0.00	0.00	0.00	0.00	0.00
Aportaciones federales a las entidades federativas y municipios por previsi	0.00	0.00	0.00	0.00	0.00	0.00	0.00
Aportaciones federales a las entidades federativas y municipios por previsi	0.00	0.00	0.00	0.00	0.00	0.00	0.00
Aportaciones federales a las entidades federativas y municipios para aport	0.00	0.00	0.00	0.00	0.00	0.00	0.00
Aportaciones federales a las entidades federativas y municipios para aport	0.00	0.00	0.00	0.00	0.00	0.00	0.00
Aportaciones federales a las entidades federativas y municipios para los de	0.00	0.00	0.00	0.00	0.00	0.00	0.00
Aportaciones federales a las entidades federativas y municipios por previsi	0.00	0.00	0.00	0.00	0.00	0.00	0.00



H. AYUNTAMIENTO MPAL.
CONSTITUCIONAL
ORGANO DE CONTROL
INTERNO
JOSÉ JOAQUÍN DE
HERRERA, GRO.
2021-2024



H. AYUNTAMIENTO MPAL.
CONSTITUCIONAL
TESORERÍA
MUNICIPAL
JOSÉ JOAQUÍN DE
HERRERA, GRO.
2021-2024


H. AYUNTAMIENTO MPAL.
CONSTITUCIONAL
SINDICATURA
MUNICIPAL
JOSÉ JOAQUÍN DE
HERRERA, GRO.


H. AYUNTAMIENTO MPAL.
CONSTITUCIONAL
PRESIDENCIA
MUNICIPAL
JOSÉ JOAQUÍN DE
HERRERA, GRO.
2021-2024

**H. AYUNTAMIENTO MUNICIPAL DE JOSE JOAQUIN DE HERRERA, GRO.
TESORERIA MUNICIPAL
CONSOLIDADO**

COMPARATIVO ENTRE LOS EGRESOS PAGADOS Y LOS APROBADOS A NIVEL DE DETALLE

DEL 1 DE ENERO AL 30 DE JUNIO DEL 2024

Concepto	Aprobado	Ampliaciones y Reducciones	Modificado	Devengado	Pagado	Variación Absoluta	Variación %
Cap. / Concepto / Partida genérica y partida específica							
Aportaciones federales a las entidades federativas y municipios por previsi	0.00	0.00	0.00	0.00	0.00	0.00	0.00
Aportaciones federales a las entidades federativas y municipios por previsi	0.00	0.00	0.00	0.00	0.00	0.00	0.00
Aportaciones de la Federación a los organismos del Sistema Nacional de C	0.00	0.00	0.00	0.00	0.00	0.00	0.00
APORTACIONES DE LA FEDERACION A MUNICIPIOS.	0.00	0.00	0.00	0.00	0.00	0.00	0.00
Aportaciones de la Federación a municipios	0.00	0.00	0.00	0.00	0.00	0.00	0.00
APORTACIONES DE LAS ENTIDADES FEDERATIVAS A LOS MUNICIPIOS.	0.00	0.00	0.00	0.00	0.00	0.00	0.00
Aportaciones de las entidades federativas a los municipios	0.00	0.00	0.00	0.00	0.00	0.00	0.00
APORTACIONES PREVISTAS EN LEYES Y DECRETOS AL SISTEMA DE PROTECCION SOC	0.00	0.00	0.00	0.00	0.00	0.00	0.00
Aportaciones de la federación al sistema de protección social	0.00	0.00	0.00	0.00	0.00	0.00	0.00
APORTACIONES PREVISTAS EN LEYES Y DECRETOS COMPENSATORIAS A ENTIDADES	0.00	0.00	0.00	0.00	0.00	0.00	0.00
Asignaciones compensatorias a entidades federativas	0.00	0.00	0.00	0.00	0.00	0.00	0.00
CONVENIOS.	0.00	0.00	0.00	0.00	0.00	0.00	0.00
CONVENIOS DE REASIGNACION.	0.00	0.00	0.00	0.00	0.00	0.00	0.00
Convenios de reasignación	0.00	0.00	0.00	0.00	0.00	0.00	0.00
(Derogada) Partida derogada DOF 27-12-2011	0.00	0.00	0.00	0.00	0.00	0.00	0.00
(Derogada) Partida derogada DOF 27-12-2011	0.00	0.00	0.00	0.00	0.00	0.00	0.00
(Derogada) Partida derogada DOF 27-12-2011	0.00	0.00	0.00	0.00	0.00	0.00	0.00
(Derogada) Partida derogada DOF 27-12-2011	0.00	0.00	0.00	0.00	0.00	0.00	0.00
(Derogada) Partida derogada DOF 27-12-2011	0.00	0.00	0.00	0.00	0.00	0.00	0.00
(Derogada) Partida derogada DOF 27-12-2011	0.00	0.00	0.00	0.00	0.00	0.00	0.00
(Derogada) Partida derogada DOF 27-12-2011	0.00	0.00	0.00	0.00	0.00	0.00	0.00
(Derogada) Partida derogada DOF 27-12-2011	0.00	0.00	0.00	0.00	0.00	0.00	0.00
(Derogada) Partida derogada DOF 27-12-2011	0.00	0.00	0.00	0.00	0.00	0.00	0.00
(Derogada) Partida derogada DOF 27-12-2011	0.00	0.00	0.00	0.00	0.00	0.00	0.00
(Derogada) Partida derogada DOF 27-12-2011	0.00	0.00	0.00	0.00	0.00	0.00	0.00
(Derogada) Partida derogada DOF 27-12-2011	0.00	0.00	0.00	0.00	0.00	0.00	0.00
(Derogada) Partida derogada DOF 27-12-2011	0.00	0.00	0.00	0.00	0.00	0.00	0.00
(Derogada) Partida derogada DOF 27-12-2011	0.00	0.00	0.00	0.00	0.00	0.00	0.00
(Derogada) Partida derogada DOF 27-12-2011	0.00	0.00	0.00	0.00	0.00	0.00	0.00
(Derogada) Partida derogada DOF 27-12-2011	0.00	0.00	0.00	0.00	0.00	0.00	0.00
(Derogada) Partida derogada DOF 27-12-2011	0.00	0.00	0.00	0.00	0.00	0.00	0.00
(Derogada) Partida derogada DOF 27-12-2011	0.00	0.00	0.00	0.00	0.00	0.00	0.00
(Derogada) Partida derogada DOF 27-12-2011	0.00	0.00	0.00	0.00	0.00	0.00	0.00
(Derogada) Partida derogada DOF 27-12-2011	0.00	0.00	0.00	0.00	0.00	0.00	0.00
(Derogada) Partida derogada DOF 27-12-2011	0.00	0.00	0.00	0.00	0.00	0.00	0.00
(Derogada) Partida derogada DOF 27-12-2011	0.00	0.00	0.00	0.00	0.00	0.00	0.00
(Derogada) Partida derogada DOF 27-12-2011	0.00	0.00	0.00	0.00	0.00	0.00	0.00
(Derogada) Partida derogada DOF 27-12-2011	0.00	0.00	0.00	0.00	0.00	0.00	0.00
(Derogada) Partida derogada DOF 27-12-2011	0.00	0.00	0.00	0.00	0.00	0.00	0.00
(Derogada) Partida derogada DOF 27-12-2011	0.00	0.00	0.00	0.00	0.00	0.00	0.00
(Derogada) Partida derogada DOF 27-12-2011	0.00	0.00	0.00	0.00	0.00	0.00	0.00
(Derogada) Partida derogada DOF 27-12-2011	0.00	0.00	0.00	0.00	0.00	0.00	0.00
(Derogada) Partida derogada DOF 27-12-2011	0.00	0.00	0.00	0.00	0.00	0.00	0.00

H. AYUNTAMIENTO MPAL.
CONSTITUCIONAL
ORGANO DE CONTROL
INTERNO
JOSE JOAQUIN DE
HERRERA, GRO.
2021-2024

H. AYUNTAMIENTO MPAL.
CONSTITUCIONAL
TESORERIA MUNICIPAL
JOSE JOAQUIN DE
HERRERA, GRO.
2021-2024

H. AYUNTAMIENTO MPAL.
CONSTITUCIONAL
PRESIDENCIA MUNICIPAL
JOSE JOAQUIN D
HERRERA, GRO.
2021-2024

ESTADOS UNIDOS MEXICANOS
H. AYUNTAMIENTO MPAL.
CONSTITUCIONAL
SINDICATURA MUNICIPAL
JOSE JOAQUIN DE
HERRERA, GRO.

**H. AYUNTAMIENTO MUNICIPAL DE JOSE JOAQUIN DE HERRERA, GRO.
TESORERIA MUNICIPAL
CONSOLIDADO**


COMPARATIVO ENTRE LOS EGRESOS PAGADOS Y LOS APROBADOS A NIVEL DE DETALLE

DEL 1 DE ENERO AL 30 DE JUNIO DEL 2024

Concepto	Aprobado	Ampliaciones y Reducciones	Modificado	Devengado	Pagado	Variación Absoluta	Variación %
Cap. / Concepto / Partida genérica y partida específica							
(Derogada) Partida derogada DOF 27-12-2011	0.00	0.00	0.00	0.00	0.00	0.00	0.00
(Derogada) Partida derogada DOF 27-12-2011	0.00	0.00	0.00	0.00	0.00	0.00	0.00
(Derogada) Partida derogada DOF 27-12-2011	0.00	0.00	0.00	0.00	0.00	0.00	0.00
(Derogada) Partida derogada DOF 27-12-2011	0.00	0.00	0.00	0.00	0.00	0.00	0.00
(Derogada) Partida derogada DOF 27-12-2011	0.00	0.00	0.00	0.00	0.00	0.00	0.00
(Derogada) Partida derogada DOF 27-12-2011	0.00	0.00	0.00	0.00	0.00	0.00	0.00
(Derogada) Partida derogada DOF 27-12-2011	0.00	0.00	0.00	0.00	0.00	0.00	0.00
(Derogada) Partida derogada DOF 27-12-2011	0.00	0.00	0.00	0.00	0.00	0.00	0.00
(Derogada) Partida derogada DOF 27-12-2011	0.00	0.00	0.00	0.00	0.00	0.00	0.00
CONVENIOS DE DESCENTRALIZACION.	0.00	0.00	0.00	0.00	0.00	0.00	0.00
Convenios de descentralización	0.00	0.00	0.00	0.00	0.00	0.00	0.00
OTROS CONVENIOS.	0.00	0.00	0.00	0.00	0.00	0.00	0.00
Otros convenios	0.00	0.00	0.00	0.00	0.00	0.00	0.00
DEUDA PUBLICA.	0.00	0.00	0.00	0.00	0.00	0.00	0.00
AMORTIZACION DE LA DEUDA PUBLICA.	0.00	0.00	0.00	0.00	0.00	0.00	0.00
AMORTIZACION DE LA DEUDA INTERNA CON INSTITUCIONES DE CREDITO.	0.00	0.00	0.00	0.00	0.00	0.00	0.00
Amortización de la deuda interna con instituciones de crédito	0.00	0.00	0.00	0.00	0.00	0.00	0.00
Amortización de la deuda interna derivada de proyectos de infraestructura	0.00	0.00	0.00	0.00	0.00	0.00	0.00
AMORTIZACION DE LA DEUDA INTERNA POR EMISION DE TITULOS Y VALORES.	0.00	0.00	0.00	0.00	0.00	0.00	0.00
Amortización de la deuda por emisión de valores gubernamentales	0.00	0.00	0.00	0.00	0.00	0.00	0.00
AMORTIZACION DE ARRENDAMIENTOS FINANCIEROS NACIONALES.	0.00	0.00	0.00	0.00	0.00	0.00	0.00
Amortización de arrendamientos financieros nacionales	0.00	0.00	0.00	0.00	0.00	0.00	0.00
Amortización de arrendamientos financieros especiales	0.00	0.00	0.00	0.00	0.00	0.00	0.00
AMORTIZACION DE LA DEUDA EXTERNA CON INSTITUCIONES DE CREDITO.	0.00	0.00	0.00	0.00	0.00	0.00	0.00
Amortización de la deuda externa con instituciones de crédito	0.00	0.00	0.00	0.00	0.00	0.00	0.00
Amortización de la deuda externa derivada de proyectos de infraestructura	0.00	0.00	0.00	0.00	0.00	0.00	0.00
AMORTIZACION DE DEUDA EXTERNA CON ORGANISMOS FINANCIEROS INTERNACIONALES.	0.00	0.00	0.00	0.00	0.00	0.00	0.00
Amortización de la deuda con organismos financieros internacionales	0.00	0.00	0.00	0.00	0.00	0.00	0.00
AMORTIZACION DE LA DEUDA BILATERAL.	0.00	0.00	0.00	0.00	0.00	0.00	0.00
Amortización de la deuda bilateral	0.00	0.00	0.00	0.00	0.00	0.00	0.00
AMORTIZACION DE LA DEUDA EXTERNA POR EMISION DE TITULOS Y VALORES.	0.00	0.00	0.00	0.00	0.00	0.00	0.00
Amortización de la deuda externa por bonos	0.00	0.00	0.00	0.00	0.00	0.00	0.00
AMORTIZACION DE ARRENDAMIENTOS FINANCIEROS INTERNACIONALES.	0.00	0.00	0.00	0.00	0.00	0.00	0.00
Amortización de arrendamientos financieros internacionales	0.00	0.00	0.00	0.00	0.00	0.00	0.00
INTERESES DE LA DEUDA PUBLICA.	0.00	0.00	0.00	0.00	0.00	0.00	0.00
INTERESES DE LA DEUDA INTERNA CON INSTITUCIONES DE CREDITO.	0.00	0.00	0.00	0.00	0.00	0.00	0.00
Intereses de la deuda interna con instituciones de crédito	0.00	0.00	0.00	0.00	0.00	0.00	0.00


H. AYUNTAMIENTO MPAL. CONSTITUCIONAL
ÓRGANO DE CONTROL INTERNO
JOSÉ JOAQUÍN DE HERRERA, GRO.
2021-2024


H. AYUNTAMIENTO MPAL. CONSTITUCIONAL
SINDICATURA MUNICIPAL
JOSÉ JOAQUÍN DE HERRERA, GRO.


H. AYUNTAMIENTO MPAL. CONSTITUCIONAL
PRESIDENCIA MUNICIPAL
JOSÉ JOAQUÍN DE HERRERA, GRO.
2021-2024


H. AYUNTAMIENTO MPAL. CONSTITUCIONAL
TESORERÍA MUNICIPAL
JOSÉ JOAQUÍN DE HERRERA, GRO.
2021-2024

**H. AYUNTAMIENTO MUNICIPAL DE JOSE JOAQUIN DE HERRERA, GRO.
TESORERIA MUNICIPAL
CONSOLIDADO**

COMPARATIVO ENTRE LOS EGRESOS PAGADOS Y LOS APROBADOS A NIVEL DE DETALLE

DEL 1 DE ENERO AL 30 DE JUNIO DEL 2024

Concepto	Aprobado	Ampliaciones y Reducciones	Modificado	Devengado	Pagado	Variación Absoluta	Variación %
Cap. / Concepto / Partida genérica y partida específica							
Intereses de la deuda interna derivada de proyectos de infraestructura pro	0.00	0.00	0.00	0.00	0.00	0.00	0.00
INTERESES DERIVADOS DE LA COLOCACION DE TITULOS Y VALORES.	0.00	0.00	0.00	0.00	0.00	0.00	0.00
Intereses derivados de la colocación de valores gubernamentales	0.00	0.00	0.00	0.00	0.00	0.00	0.00
INTERESES POR ARRENDAMIENTOS FINANCIEROS NACIONALES.	0.00	0.00	0.00	0.00	0.00	0.00	0.00
Intereses por arrendamientos financieros nacionales	0.00	0.00	0.00	0.00	0.00	0.00	0.00
Intereses por arrendamientos financieros especiales	0.00	0.00	0.00	0.00	0.00	0.00	0.00
INTERESES DE LA DEUDA EXTERNA CON INSTITUCIONES DE CREDITO.	0.00	0.00	0.00	0.00	0.00	0.00	0.00
Intereses de la deuda externa con instituciones de crédito	0.00	0.00	0.00	0.00	0.00	0.00	0.00
Intereses de la deuda externa derivada de proyectos de infraestructura pro	0.00	0.00	0.00	0.00	0.00	0.00	0.00
INTERESES DE LA DEUDA CON ORGANISMOS FINANCIEROS INTERNACIONALES.	0.00	0.00	0.00	0.00	0.00	0.00	0.00
Intereses de la deuda con organismos financieros internacionales	0.00	0.00	0.00	0.00	0.00	0.00	0.00
INTERESES DE LA DEUDA BILATERAL.	0.00	0.00	0.00	0.00	0.00	0.00	0.00
Intereses de la deuda bilateral	0.00	0.00	0.00	0.00	0.00	0.00	0.00
INTERESES DERIVADOS DE LA COLOCACION DE TITULOS Y VALORES EN EL EXTERIOR	0.00	0.00	0.00	0.00	0.00	0.00	0.00
Intereses derivados de la colocación externa de bonos	0.00	0.00	0.00	0.00	0.00	0.00	0.00
INTERESES POR ARRENDAMIENTOS FINANCIEROS INTERNACIONALES.	0.00	0.00	0.00	0.00	0.00	0.00	0.00
Intereses por arrendamientos financieros internacionales	0.00	0.00	0.00	0.00	0.00	0.00	0.00
COMISIONES DE LA DEUDA PUBLICA.	0.00	0.00	0.00	0.00	0.00	0.00	0.00
COMISIONES DE LA DEUDA PUBLICA INTERNA.	0.00	0.00	0.00	0.00	0.00	0.00	0.00
Comisiones de la deuda interna	0.00	0.00	0.00	0.00	0.00	0.00	0.00
COMISIONES DE LA DEUDA PUBLICA EXTERNA.	0.00	0.00	0.00	0.00	0.00	0.00	0.00
Comisiones de la deuda externa	0.00	0.00	0.00	0.00	0.00	0.00	0.00
GASTOS DE LA DEUDA PUBLICA.	0.00	0.00	0.00	0.00	0.00	0.00	0.00
GASTOS DE LA DEUDA PUBLICA INTERNA.	0.00	0.00	0.00	0.00	0.00	0.00	0.00
Gastos de la deuda interna	0.00	0.00	0.00	0.00	0.00	0.00	0.00
GASTOS DE LA DEUDA PUBLICA EXTERNA.	0.00	0.00	0.00	0.00	0.00	0.00	0.00
Gastos de la deuda externa	0.00	0.00	0.00	0.00	0.00	0.00	0.00
COSTO POR COBERTURAS.	0.00	0.00	0.00	0.00	0.00	0.00	0.00
COSTOS POR COBERTURAS.	0.00	0.00	0.00	0.00	0.00	0.00	0.00
Costo por coberturas	0.00	0.00	0.00	0.00	0.00	0.00	0.00
APOYOS FINANCIEROS.	0.00	0.00	0.00	0.00	0.00	0.00	0.00
APOYOS A INTERMEDIARIOS FINANCIEROS.	0.00	0.00	0.00	0.00	0.00	0.00	0.00
Apoyos a intermediarios financieros	0.00	0.00	0.00	0.00	0.00	0.00	0.00
APOYOS A AHORRADORES Y DEUDORES DEL SISTEMA FINANCIERO NACIONAL.	0.00	0.00	0.00	0.00	0.00	0.00	0.00
Apoyos a ahorradores y deudores de la banca	0.00	0.00	0.00	0.00	0.00	0.00	0.00
ADEUDOS DE EJERCICIOS FISCALES ANTERIORES (ADEFAS).	0.00	0.00	0.00	0.00	0.00	0.00	0.00
ADEFAS.	0.00	0.00	0.00	0.00	0.00	0.00	0.00

H. AYUNTAMIENTO MPAL,
CONSTITUCIONAL
ÓRGANO DE CONTROL
INTERNO
JOSÉ JOAQUÍN DE
HERRERA, GRO.
2021-2024



**H. AYUNTAMIENTO MPAL,
CONSTITUCIONAL
SINDICATURA
MUNICIPAL
JOSÉ JOAQUÍN DE
HERRERA, GRO.**



**H. AYUNTAMIENTO MPAL,
CONSTITUCIONAL
PRESIDENCIA
MUNICIPAL
JOSÉ JOAQUÍN DE
HERRERA, GRO.
2021-2024**



**H. AYUNTAMIENTO MPAL,
CONSTITUCIONAL
TESORERÍA
MUNICIPAL
JOSÉ JOAQUÍN DE
HERRERA, GRO.
2021-2024**

**H. AYUNTAMIENTO MUNICIPAL DE JOSE JOAQUIN DE HERRERA, GRO.
TESORERIA MUNICIPAL
CONSOLIDADO**

COMPARATIVO ENTRE LOS EGRESOS PAGADOS Y LOS APROBADOS A NIVEL DE DETALLE

DEL 1 DE ENERO AL 30 DE JUNIO DEL 2024

Concepto	Aprobado	Ampliaciones y Reducciones	Modificado	Devengado	Pagado	Variación Absoluta	Variación %
Cap. / Concepto / Partida genérica y partida específica							
Adeudos de ejercicios fiscales anteriores	0.00	0.00	0.00	0.00	0.00	0.00	0.00
Total del Gasto	112,794,797.10	19,391,930.81	132,186,727.71	49,452,277.23	49,452,277.23	-63,342,519.87	-62.59

Bajo protesta de decir verdad declaramos que los Estados Financieros y sus notas son razonablemente correctos y son responsabilidad del emisor.

Autorizó

Lic. Orquidia Hernández Merloza
Presidenta Municipal Constitucional

**H. AYUNTAMIENTO MPAL.
CONSTITUCIONAL
PRESIDENCIA
MUNICIPAL
JOSÉ JOAQUÍN DE
HERRERA, GRO.
2021-2024**

Vo. Bo.

Ing. Salvador Flores Castillo
Síndico Procurador Municipal

**H. AYUNTAMIENTO MPAL.
CONSTITUCIONAL
SINDICATURA
MUNICIPAL
JOSÉ JOAQUÍN DE
HERRERA, GRO.**



Lic. Alberto Castro Flores
Tesorero Municipal

**H. AYUNTAMIENTO MPAL.
CONSTITUCIONAL
TESORERÍA
MUNICIPAL
JOSÉ JOAQUÍN DE
HERRERA, GRO.
2021-2024**

Revisó

L.C. Erick Josué Ríos García
Titular del Órgano Interno de Control

**H. AYUNTAMIENTO MPAL.
CONSTITUCIONAL
ÓRGANO DE CONTROL
INTERNO
JOSÉ JOAQUÍN DE
HERRERA, GRO.
2021-2024**