



H. AYUNTAMIENTO MUNICIPAL DE JOSE JOAQUIN DE HERRERA, GRO.  
TESORERIA MUNICIPAL  
CONSOLIDADO



ESTADO ANALÍTICO DEL EJERCICIO DEL PRESUPUESTO DE EGRESOS  
Clasificación por Objeto del Gasto (Capítulo y Concepto)  
DEL 1 DE ENERO AL 31 DE MARZO DEL 2023 A N U A L

| Concepto  | Egresos       |                               |               |              |              | Su balance    |
|---|---------------|-------------------------------|---------------|--------------|--------------|---------------|
|   | Aprobado      | Ampliación del (Reducción en) | Modificado    | Devengado    | Pagado       |               |
| SERVICIOS PERSONALES.                               | 25,232,510.35 | 0.00                          | 25,232,510.35 | 5,198,399.72 | 5,198,399.72 | 20,034,110.63 |
| REMUNERACIONES AL PERSONAL DE CARACTER PERMANENTE.  | 16,983,895.44 | 0.00                          | 16,983,895.44 | 4,096,502.69 | 4,096,502.69 | 12,887,392.75 |
| DIETAS.   | 0.00          | 0.00                          | 0.00          | 0.00         | 0.00         | 0.00          |
| HABERES.  | 0.00          | 0.00                          | 0.00          | 0.00         | 0.00         | 0.00          |
| SUELDOS BASE AL PERSONAL PERMANENTE.                | 16,983,895.44 | 0.00                          | 16,983,895.44 | 4,096,502.69 | 4,096,502.69 | 12,887,392.75 |
| GASTO CORRIENTE                                     | 893,283.84    | 0.00                          | 893,283.84    | 248,320.98   | 248,320.98   | 644,962.88    |
| EMPLEADOS PRESIDENCIA                               | 893,283.84    | 0.00                          | 893,283.84    | 248,320.98   | 248,320.98   | 644,962.88    |
| SUELDO BASE   | 893,283.84    | 0.00                          | 893,283.84    | 248,320.98   | 248,320.98   | 644,962.88    |
| GASTO CORRIENTE                                     | 567,636.00    | 0.00                          | 567,636.00    | 150,110.98   | 150,110.98   | 417,525.02    |
| EMPLEADOS SINDICATURA                               | 567,636.00    | 0.00                          | 567,636.00    | 150,110.98   | 150,110.98   | 417,525.02    |
| SUELDO BASE   | 567,636.00    | 0.00                          | 567,636.00    | 150,110.98   | 150,110.98   | 417,525.02    |
| SEGURIDAD PUBLICA                                   | 700,017.60    | 0.00                          | 700,017.60    | 175,004.40   | 175,004.40   | 525,013.20    |
| EMPLEADOS DE COORDINACION JURIDICA                  | 700,017.60    | 0.00                          | 700,017.60    | 175,004.40   | 175,004.40   | 525,013.20    |
| SUELDO BASE   | 700,017.60    | 0.00                          | 700,017.60    | 175,004.40   | 175,004.40   | 525,013.20    |
| SEGURIDAD PUBLICA                                   | 972,528.00    | 0.00                          | 972,528.00    | 225,132.00   | 225,132.00   | 747,396.00    |
| EMPLEADOS DE GOBERNACION, REGLAMENTOS Y ESPETACULOS | 972,528.00    | 0.00                          | 972,528.00    | 225,132.00   | 225,132.00   | 747,396.00    |
| SUELDO BASE   | 972,528.00    | 0.00                          | 972,528.00    | 225,132.00   | 225,132.00   | 747,396.00    |
| GASTO CORRIENTE                                     | 2,568,212.40  | 0.00                          | 2,568,212.40  | 642,449.09   | 642,449.09   | 1,925,763.31  |
| EMPLEADOS REGIDURIAS                                | 2,568,212.40  | 0.00                          | 2,568,212.40  | 642,449.09   | 642,449.09   | 1,925,763.31  |
| SUELDO BASE   | 2,568,212.40  | 0.00                          | 2,568,212.40  | 642,449.09   | 642,449.09   | 1,925,763.31  |
| GASTO CORRIENTE                                     | 285,600.00    | 0.00                          | 285,600.00    | 66,500.00    | 66,500.00    | 219,100.00    |
| EMPLEADOS SECRETARIA GENERAL                        | 285,600.00    | 0.00                          | 285,600.00    | 66,500.00    | 66,500.00    | 219,100.00    |
| SUELDO BASE   | 285,600.00    | 0.00                          | 285,600.00    | 66,500.00    | 66,500.00    | 219,100.00    |
| GASTO CORRIENTE                                     | 779,328.00    | 0.00                          | 779,328.00    | 207,129.86   | 207,129.86   | 572,198.14    |
| EMPLEADOS TESORERIA                                 | 779,328.00    | 0.00                          | 779,328.00    | 207,129.86   | 207,129.86   | 572,198.14    |
| SUELDO BASE   | 779,328.00    | 0.00                          | 779,328.00    | 207,129.86   | 207,129.86   | 572,198.14    |
| GASTO CORRIENTE                                     | 120,000.00    | 0.00                          | 120,000.00    | 30,000.00    | 30,000.00    | 90,000.00     |
| EMPLEADOS CONTRALORIA                               | 120,000.00    | 0.00                          | 120,000.00    | 30,000.00    | 30,000.00    | 90,000.00     |
| SUELDO BASE   | 120,000.00    | 0.00                          | 120,000.00    | 30,000.00    | 30,000.00    | 90,000.00     |
| GASTO CORRIENTE                                     | 674,640.00    | 0.00                          | 674,640.00    | 188,114.60   | 188,114.60   | 486,525.40    |
| EMPLEADOS OBRAS PUBLICAS                            | 674,640.00    | 0.00                          | 674,640.00    | 188,114.60   | 188,114.60   | 486,525.40    |
| SUELDO BASE   | 674,640.00    | 0.00                          | 674,640.00    | 188,114.60   | 188,114.60   | 486,525.40    |
| GASTO CORRIENTE                                     | 340,800.00    | 0.00                          | 340,800.00    | 85,200.00    | 85,200.00    | 255,600.00    |
| EMPLEADOS DESARROLLO SOCIAL                         | 340,800.00    | 0.00                          | 340,800.00    | 85,200.00    | 85,200.00    | 255,600.00    |
| SUELDO BASE   | 340,800.00    | 0.00                          | 340,800.00    | 85,200.00    | 85,200.00    | 255,600.00    |
| GASTO CORRIENTE                                     | 843,085.20    | 0.00                          | 843,085.20    | 205,671.50   | 205,671.50   | 637,413.70    |
| EMPLEADOS DIF MUNICIPAL                             | 843,085.20    | 0.00                          | 843,085.20    | 205,671.50   | 205,671.50   | 637,413.70    |
| SUELDO BASE   | 843,085.20    | 0.00                          | 843,085.20    | 205,671.50   | 205,671.50   | 637,413.70    |

*[Handwritten signatures and initials in the left margin]*



H. AYUNTAMIENTO MUNICIPAL DE JOSE JOAQUIN DE HERRERA, GRO.  
TESORERIA MUNICIPAL  
CONSOLIDADO



ESTADO ANALÍTICO DEL EJERCICIO DEL PRESUPUESTO DE EGRESOS  
Clasificación por Objeto del Gasto (Capítulo y Concepto)  
DEL 1 DE ENERO AL 31 DE MARZO DEL 2023 A N U A L

| Concepto   | Egresos      |                              |              |            |            | Subejercicio |
|--|--------------|------------------------------|--------------|------------|------------|--------------|
|  | Aprobado     | Ampliado en el (Reducciones) | Modificado   | Devengado  | Pagado     |              |
| GASTO CORRIENTE  | 187,998.00   | 0.00                         | 187,998.00   | 47,400.00  | 47,400.00  | 140,598.00   |
| EMPLEADOS JEFATURA DE ADMINISTRACION                     | 187,998.00   | 0.00                         | 187,998.00   | 47,400.00  | 47,400.00  | 140,598.00   |
| SUELDO BASE  | 187,998.00   | 0.00                         | 187,998.00   | 47,400.00  | 47,400.00  | 140,598.00   |
| GASTO CORRIENTE  | 507,693.12   | 0.00                         | 507,693.12   | 151,649.32 | 151,649.32 | 356,043.80   |
| EMPLEADOS SERVICIOS PUBLICOS                             | 507,693.12   | 0.00                         | 507,693.12   | 151,649.32 | 151,649.32 | 356,043.80   |
| SUELDO BASE  | 507,693.12   | 0.00                         | 507,693.12   | 151,649.32 | 151,649.32 | 356,043.80   |
| SEGURIDAD PUBLICA  | 3,914,400.00 | 0.00                         | 3,914,400.00 | 821,600.00 | 821,600.00 | 3,092,800.00 |
| EMPLEADOS DE SEGURIDAD PUBLICA                           | 3,914,400.00 | 0.00                         | 3,914,400.00 | 821,600.00 | 821,600.00 | 3,092,800.00 |
| SUELDOS BASE   | 3,914,400.00 | 0.00                         | 3,914,400.00 | 821,600.00 | 821,600.00 | 3,092,800.00 |
| SEGURIDAD PUBLICA  | 948,000.00   | 0.00                         | 948,000.00   | 176,400.00 | 176,400.00 | 771,600.00   |
| EMPLEADOS DE TRANSITO MUNICIPAL                          | 948,000.00   | 0.00                         | 948,000.00   | 176,400.00 | 176,400.00 | 771,600.00   |
| SUELDOS BASE   | 948,000.00   | 0.00                         | 948,000.00   | 176,400.00 | 176,400.00 | 771,600.00   |
| SEGURIDAD PUBLICA  | 1,401,600.00 | 0.00                         | 1,401,600.00 | 312,800.00 | 312,800.00 | 1,088,800.00 |
| EMPLEADOS DE PROTECCIÓN CML                              | 1,401,600.00 | 0.00                         | 1,401,600.00 | 312,800.00 | 312,800.00 | 1,088,800.00 |
| SUELDOS BASE   | 1,401,600.00 | 0.00                         | 1,401,600.00 | 312,800.00 | 312,800.00 | 1,088,800.00 |
| GASTO CORRIENTE  | 296,976.00   | 0.00                         | 296,976.00   | 78,000.00  | 78,000.00  | 218,976.00   |
| EMPLEADOS DE DESARROLLO RURAL                            | 296,976.00   | 0.00                         | 296,976.00   | 78,000.00  | 78,000.00  | 218,976.00   |
| SUELDO BASE  | 296,976.00   | 0.00                         | 296,976.00   | 78,000.00  | 78,000.00  | 218,976.00   |
| GASTO CORRIENTE  | 209,760.00   | 0.00                         | 209,760.00   | 52,440.00  | 52,440.00  | 157,320.00   |
| EMPLEADOS REGISTRO CML                                   | 209,760.00   | 0.00                         | 209,760.00   | 52,440.00  | 52,440.00  | 157,320.00   |
| SUELDO BASE  | 209,760.00   | 0.00                         | 209,760.00   | 52,440.00  | 52,440.00  | 157,320.00   |
| GASTO CORRIENTE  | 154,800.00   | 0.00                         | 154,800.00   | 40,500.00  | 40,500.00  | 114,300.00   |
| EMPLEADOS DE EDUCACION Y CULTURA                         | 154,800.00   | 0.00                         | 154,800.00   | 40,500.00  | 40,500.00  | 114,300.00   |
| SUELDO BASE  | 154,800.00   | 0.00                         | 154,800.00   | 40,500.00  | 40,500.00  | 114,300.00   |
| GASTO CORRIENTE  | 157,697.28   | 0.00                         | 157,697.28   | 77,119.98  | 77,119.98  | 80,577.30    |
| EMPLEADOS SECRETARIA DE LA MUJER                         | 157,697.28   | 0.00                         | 157,697.28   | 77,119.98  | 77,119.98  | 80,577.30    |
| SUELDO BASE  | 157,697.28   | 0.00                         | 157,697.28   | 77,119.98  | 77,119.98  | 80,577.30    |
| GASTO CORRIENTE  | 123,840.00   | 0.00                         | 123,840.00   | 30,960.00  | 30,960.00  | 92,880.00    |
| EMPLEADOS DE COMUNICACION SOCIAL                         | 123,840.00   | 0.00                         | 123,840.00   | 30,960.00  | 30,960.00  | 92,880.00    |
| SUELDO BASE  | 123,840.00   | 0.00                         | 123,840.00   | 30,960.00  | 30,960.00  | 92,880.00    |
| GASTO CORRIENTE  | 336,000.00   | 0.00                         | 336,000.00   | 84,000.00  | 84,000.00  | 252,000.00   |
| EMPLEADOS UNIDAD DE TRANSPARENCIA                        | 336,000.00   | 0.00                         | 336,000.00   | 84,000.00  | 84,000.00  | 252,000.00   |
| SUELDO BASE  | 336,000.00   | 0.00                         | 336,000.00   | 84,000.00  | 84,000.00  | 252,000.00   |
| REMUNERACIONES POR ADSCRIPCION LABORAL EN EL EXTRANJERO. | 0.00         | 0.00                         | 0.00         | 0.00       | 0.00       | 0.00         |
| REMUNERACIONES AL PERSONAL DE CARACTER TRANSITORIO.      | 0.00         | 0.00                         | 0.00         | 0.00       | 0.00       | 0.00         |
| HONORARIOS ASIMILABLES A SALARIOS.                       | 0.00         | 0.00                         | 0.00         | 0.00       | 0.00       | 0.00         |
| SUELDOS BASE AL PERSONAL EVENTUAL.                       | 0.00         | 0.00                         | 0.00         | 0.00       | 0.00       | 0.00         |
| RETRIBUCIONES POR SERVICIOS DE CARACTER SOCIAL.          | 0.00         | 0.00                         | 0.00         | 0.00       | 0.00       | 0.00         |



H. AYUNTAMIENTO MUNICIPAL DE JOSE JOAQUIN DE HERRERA, GRO.  
TESORERIA MUNICIPAL  
CONSOLIDADO



ESTADO ANALÍTICO DEL EJERCICIO DEL PRESUPUESTO DE EGRESOS  
Clasificación por Objeto del Gasto (Capítulo y Concepto)  
DEL 1 DE ENERO AL 31 DE MARZO DEL 2023 A N U A L

| Concepto  | Egresos      |                            |              |              |              | Su balanceado |
|---|--------------|----------------------------|--------------|--------------|--------------|---------------|
|   | Aprobado     | Ampliaciones (Reducciones) | Modificado   | Devengado    | Pagado       |               |
| RETRIBUCION A LOS REPRESENTANTES DE LOS TRABAJADORES Y DE LOS PATRONES EN LA JUNTA DE CONCILIACION Y ARBITRAJE. | 0.00         | 0.00                       | 0.00         | 0.00         | 0.00         | 0.00          |
| REMUNERACIONES ADICIONALES Y ESPECIALES.  | 7,157,991.91 | 0.00                       | 7,157,991.91 | 1,011,282.00 | 1,011,282.00 | 6,146,709.91  |
| PRIMAS POR AÑOS DE SERVICIOS EFECTIVOS PRESTADOS.   | 0.00         | 0.00                       | 0.00         | 0.00         | 0.00         | 0.00          |
| PRIMAS DE VACACIONES, DOMINICAL Y GRATIFICACION DE FIN DE AÑO.  | 2,940,474.07 | 0.00                       | 2,940,474.07 | 0.00         | 0.00         | 2,940,474.07  |
| GASTO CORRIENTE   | 23,353.20    | 0.00                       | 23,353.20    | 0.00         | 0.00         | 23,353.20     |
| EMPLEADOS PRESIDENCIA   | 23,353.20    | 0.00                       | 23,353.20    | 0.00         | 0.00         | 23,353.20     |
| PRIMA DE VACACIONES Y DOMINICAL   | 23,353.20    | 0.00                       | 23,353.20    | 0.00         | 0.00         | 23,353.20     |
| GASTO CORRIENTE   | 13,214.24    | 0.00                       | 13,214.24    | 0.00         | 0.00         | 13,214.24     |
| EMPLEADOS SINDICATURA   | 13,214.24    | 0.00                       | 13,214.24    | 0.00         | 0.00         | 13,214.24     |
| PRIMA DE VACACIONES Y DOMINICAL   | 13,214.24    | 0.00                       | 13,214.24    | 0.00         | 0.00         | 13,214.24     |
| SEGURIDAD PUBLICA   | 10,666.60    | 0.00                       | 10,666.60    | 0.00         | 0.00         | 10,666.60     |
| EMPLEADOS DE COORDINACION JURIDICA  | 10,666.60    | 0.00                       | 10,666.60    | 0.00         | 0.00         | 10,666.60     |
| PRIMAS DE VACACIONES Y DOMINICAL  | 10,666.60    | 0.00                       | 10,666.60    | 0.00         | 0.00         | 10,666.60     |
| SEGURIDAD PUBLICA   | 14,355.53    | 0.00                       | 14,355.53    | 0.00         | 0.00         | 14,355.53     |
| EMPLEADOS DE GOBERNACION, REGLAMENTOS Y ESPETACULOS   | 14,355.53    | 0.00                       | 14,355.53    | 0.00         | 0.00         | 14,355.53     |
| PRIMA DE VACACIONES Y DOMINICAL   | 14,355.53    | 0.00                       | 14,355.53    | 0.00         | 0.00         | 14,355.53     |
| GASTO CORRIENTE   | 49,767.60    | 0.00                       | 49,767.60    | 0.00         | 0.00         | 49,767.60     |
| EMPLEADOS REGIDURIAS  | 49,767.60    | 0.00                       | 49,767.60    | 0.00         | 0.00         | 49,767.60     |
| PRIMA DE VACACIONES Y DOMINICAL   | 49,767.60    | 0.00                       | 49,767.60    | 0.00         | 0.00         | 49,767.60     |
| GASTO CORRIENTE   | 4,533.94     | 0.00                       | 4,533.94     | 0.00         | 0.00         | 4,533.94      |
| EMPLEADOS SECRETARIA GENERAL  | 4,533.94     | 0.00                       | 4,533.94     | 0.00         | 0.00         | 4,533.94      |
| PRIMA DE VACACIONES Y DOMINICAL   | 4,533.94     | 0.00                       | 4,533.94     | 0.00         | 0.00         | 4,533.94      |
| GASTO CORRIENTE   | 16,822.10    | 0.00                       | 16,822.10    | 0.00         | 0.00         | 16,822.10     |
| EMPLEADOS TESORERIA   | 16,822.10    | 0.00                       | 16,822.10    | 0.00         | 0.00         | 16,822.10     |
| PRIMA DE VACACIONES Y DOMINICAL   | 16,822.10    | 0.00                       | 16,822.10    | 0.00         | 0.00         | 16,822.10     |
| GASTO CORRIENTE   | 2,665.69     | 0.00                       | 2,665.69     | 0.00         | 0.00         | 2,665.69      |
| EMPLEADOS CONTRALORIA   | 2,665.69     | 0.00                       | 2,665.69     | 0.00         | 0.00         | 2,665.69      |
| PRIMA DE VACACIONES Y DOMINICAL   | 2,665.69     | 0.00                       | 2,665.69     | 0.00         | 0.00         | 2,665.69      |
| GASTO CORRIENTE   | 11,508.87    | 0.00                       | 11,508.87    | 0.00         | 0.00         | 11,508.87     |
| EMPLEADOS OBRAS PUBLICAS  | 11,508.87    | 0.00                       | 11,508.87    | 0.00         | 0.00         | 11,508.87     |
| PRIMA DE VACACIONES Y DOMINICAL   | 11,508.87    | 0.00                       | 11,508.87    | 0.00         | 0.00         | 11,508.87     |
| GASTO CORRIENTE   | 7,765.22     | 0.00                       | 7,765.22     | 0.00         | 0.00         | 7,765.22      |
| EMPLEADOS DESARROLLO SOCIAL   | 7,765.22     | 0.00                       | 7,765.22     | 0.00         | 0.00         | 7,765.22      |
| PRIMA DE VACACIONES Y DOMINICAL   | 7,765.22     | 0.00                       | 7,765.22     | 0.00         | 0.00         | 7,765.22      |
| GASTO CORRIENTE   | 15,964.52    | 0.00                       | 15,964.52    | 0.00         | 0.00         | 15,964.52     |
| EMPLEADOS DIF MUNICIPAL   | 15,964.52    | 0.00                       | 15,964.52    | 0.00         | 0.00         | 15,964.52     |
| PRIMA DE VACACIONES Y DOMINICAL   | 15,964.52    | 0.00                       | 15,964.52    | 0.00         | 0.00         | 15,964.52     |

*M*  
*f*  
*P*  
*[Signature]*



H. AYUNTAMIENTO MUNICIPAL DE JOSE JOAQUIN DE HERRERA, GRO.  
TESORERIA MUNICIPAL  
CONSOLIDADO



ESTADO ANALÍTICO DEL EJERCICIO DEL PRESUPUESTO DE EGRESOS  
Clasificación por Objeto del Gasto (Capítulo y Concepto)  
DEL 1 DE ENERO AL 31 DE MARZO DEL 2023 A N U A L

| Concepto                                | Egresos    |                            |            |           |        | Su bejardo |
|---|------------|----------------------------|------------|-----------|--------|------------|
|   | Aprobado   | Ampliaciones (Reducciones) | Modificado | Devengado | Pagado |            |
| GASTO CORRIENTE                         | 2,656.31   | 0.00                       | 2,656.31   | 0.00      | 0.00   | 2,656.31   |
| EMPLEADOS JEFATURA DE ADMINISTRACION    | 2,656.31   | 0.00                       | 2,656.31   | 0.00      | 0.00   | 2,656.31   |
| PRIMA DE VACACIONES Y DOMINICAL         | 2,656.31   | 0.00                       | 2,656.31   | 0.00      | 0.00   | 2,656.31   |
| GASTO CORRIENTE                         | 7,168.65   | 0.00                       | 7,168.65   | 0.00      | 0.00   | 7,168.65   |
| EMPLEADOS SERVICIOS PUBLICOS            | 7,168.65   | 0.00                       | 7,168.65   | 0.00      | 0.00   | 7,168.65   |
| PRIMA DE VACACIONES Y DOMINICAL         | 7,168.65   | 0.00                       | 7,168.65   | 0.00      | 0.00   | 7,168.65   |
| SEGURIDAD PUBLICA                       | 57,560.55  | 0.00                       | 57,560.55  | 0.00      | 0.00   | 57,560.55  |
| EMPLEADOS DE SEGURIDAD PUBLICA          | 57,560.55  | 0.00                       | 57,560.55  | 0.00      | 0.00   | 57,560.55  |
| PRIMA DE VACACIONES Y DOMINICAL         | 57,560.55  | 0.00                       | 57,560.55  | 0.00      | 0.00   | 57,560.55  |
| SEGURIDAD PUBLICA                       | 13,783.23  | 0.00                       | 13,783.23  | 0.00      | 0.00   | 13,783.23  |
| EMPLEADOS DE TRANSITO MUNICIPAL         | 13,783.23  | 0.00                       | 13,783.23  | 0.00      | 0.00   | 13,783.23  |
| PRIMA DE VACACIONES Y DOMINICAL         | 13,783.23  | 0.00                       | 13,783.23  | 0.00      | 0.00   | 13,783.23  |
| SEGURIDAD PUBLICA                       | 20,769.92  | 0.00                       | 20,769.92  | 0.00      | 0.00   | 20,769.92  |
| EMPLEADOS DE PROTECCIÓN CIVIL           | 20,769.92  | 0.00                       | 20,769.92  | 0.00      | 0.00   | 20,769.92  |
| PRIMA DE VACACIONES Y DOMINICAL         | 20,769.92  | 0.00                       | 20,769.92  | 0.00      | 0.00   | 20,769.92  |
| GASTO CORRIENTE                         | 4,333.98   | 0.00                       | 4,333.98   | 0.00      | 0.00   | 4,333.98   |
| EMPLEADOS DESARROLLO RURAL              | 4,333.98   | 0.00                       | 4,333.98   | 0.00      | 0.00   | 4,333.98   |
| PRIMA DE VACACIONES Y DOMINICAL         | 4,333.98   | 0.00                       | 4,333.98   | 0.00      | 0.00   | 4,333.98   |
| GASTO CORRIENTE                         | 4,380.74   | 0.00                       | 4,380.74   | 0.00      | 0.00   | 4,380.74   |
| EMPLEADOS REGISTRO CIVIL                | 4,380.74   | 0.00                       | 4,380.74   | 0.00      | 0.00   | 4,380.74   |
| PRIMA DE VACACIONES Y DOMINICAL         | 4,380.74   | 0.00                       | 4,380.74   | 0.00      | 0.00   | 4,380.74   |
| GASTO CORRIENTE                         | 2,272.12   | 0.00                       | 2,272.12   | 0.00      | 0.00   | 2,272.12   |
| EMPLEADOS DE EDUCACION Y CULTURA        | 2,272.12   | 0.00                       | 2,272.12   | 0.00      | 0.00   | 2,272.12   |
| PRIMA DE VACACIONES Y DOMINICAL         | 2,272.12   | 0.00                       | 2,272.12   | 0.00      | 0.00   | 2,272.12   |
| GASTO CORRIENTE                         | 2,429.47   | 0.00                       | 2,429.47   | 0.00      | 0.00   | 2,429.47   |
| EMPLEADOS SECRETARIA DE LA MUJER        | 2,429.47   | 0.00                       | 2,429.47   | 0.00      | 0.00   | 2,429.47   |
| PRIMA DE VACACIONES Y DOMINICAL         | 2,429.47   | 0.00                       | 2,429.47   | 0.00      | 0.00   | 2,429.47   |
| GASTO CORRIENTE                         | 1,727.53   | 0.00                       | 1,727.53   | 0.00      | 0.00   | 1,727.53   |
| EMPLEADOS DE COMUNICACION SOCIAL        | 1,727.53   | 0.00                       | 1,727.53   | 0.00      | 0.00   | 1,727.53   |
| PRIMA DE VACACIONES Y DOMINICAL         | 1,727.53   | 0.00                       | 1,727.53   | 0.00      | 0.00   | 1,727.53   |
| GASTO CORRIENTE                         | 6,347.40   | 0.00                       | 6,347.40   | 0.00      | 0.00   | 6,347.40   |
| EMPLEADOS UNIDAD DE TRANSPARENCIA       | 6,347.40   | 0.00                       | 6,347.40   | 0.00      | 0.00   | 6,347.40   |
| PRIMA DE VACACIONES Y DOMINICAL         | 6,347.40   | 0.00                       | 6,347.40   | 0.00      | 0.00   | 6,347.40   |
| GASTO CORRIENTE                         | 210,178.83 | 0.00                       | 210,178.83 | 0.00      | 0.00   | 210,178.83 |
| EMPLEADOS PRESIDENCIA                   | 210,178.83 | 0.00                       | 210,178.83 | 0.00      | 0.00   | 210,178.83 |
| AGUINALDO O GRATIFICACION DE FIN DE AÑO | 210,178.83 | 0.00                       | 210,178.83 | 0.00      | 0.00   | 210,178.83 |
| GASTO CORRIENTE                         | 118,928.16 | 0.00                       | 118,928.16 | 0.00      | 0.00   | 118,928.16 |
| EMPLEADOS SINDICATURA                   | 118,928.16 | 0.00                       | 118,928.16 | 0.00      | 0.00   | 118,928.16 |
| AGUINALDO O GRATIFICACION DE FIN DE AÑO | 118,928.16 | 0.00                       | 118,928.16 | 0.00      | 0.00   | 118,928.16 |



H. AYUNTAMIENTO MUNICIPAL DE JOSE JOAQUIN DE HERRERA, GRO.  
TESORERIA MUNICIPAL  
CONSOLIDADO



ESTADO ANALÍTICO DEL EJERCICIO DEL PRESUPUESTO DE EGRESOS  
Clasificación por Objeto del Gasto (Capítulo y Concepto)  
DEL 1 DE ENERO AL 31 DE MARZO DEL 2023 A N U A L

| Concepto  | Egresos    |                           |            |           |        | Subejercicio |
|---|------------|---------------------------|------------|-----------|--------|--------------|
|   | Aprobado   | Ampliación/ (Reducciones) | Modificado | Devengado | Pagado |              |
| SEGURIDAD PUBLICA                                   | 95,999.43  | 0.00                      | 95,999.43  | 0.00      | 0.00   | 95,999.43    |
| EMPLEADOS DE COORDINACION JURIDICA                  | 95,999.43  | 0.00                      | 95,999.43  | 0.00      | 0.00   | 95,999.43    |
| AGUNALDO  | 95,999.43  | 0.00                      | 95,999.43  | 0.00      | 0.00   | 95,999.43    |
| SEGURIDAD PUBLICA                                   | 129,199.77 | 0.00                      | 129,199.77 | 0.00      | 0.00   | 129,199.77   |
| EMPLEADOS DE GOBERNACION, REGLAMENTOS Y ESPETACULOS | 129,199.77 | 0.00                      | 129,199.77 | 0.00      | 0.00   | 129,199.77   |
| AGUNALDO  | 129,199.77 | 0.00                      | 129,199.77 | 0.00      | 0.00   | 129,199.77   |
| GASTO CORRIENTE                                     | 447,908.37 | 0.00                      | 447,908.37 | 0.00      | 0.00   | 447,908.37   |
| EMPLEADOS REGIDURIAS                                | 447,908.37 | 0.00                      | 447,908.37 | 0.00      | 0.00   | 447,908.37   |
| AGUNALDO O GRATIFICACION DE FIN DE AÑO              | 447,908.37 | 0.00                      | 447,908.37 | 0.00      | 0.00   | 447,908.37   |
| GASTO CORRIENTE                                     | 40,805.46  | 0.00                      | 40,805.46  | 0.00      | 0.00   | 40,805.46    |
| EMPLEADOS SECRETARIA GENERAL                        | 40,805.46  | 0.00                      | 40,805.46  | 0.00      | 0.00   | 40,805.46    |
| AGUNALDO O GRATIFICACION DE FIN DE AÑO              | 40,805.46  | 0.00                      | 40,805.46  | 0.00      | 0.00   | 40,805.46    |
| GASTO CORRIENTE                                     | 151,398.90 | 0.00                      | 151,398.90 | 0.00      | 0.00   | 151,398.90   |
| EMPLEADOS TESORERIA                                 | 151,398.90 | 0.00                      | 151,398.90 | 0.00      | 0.00   | 151,398.90   |
| AGUNALDO O GRATIFICACION DE FIN DE AÑO              | 151,398.90 | 0.00                      | 151,398.90 | 0.00      | 0.00   | 151,398.90   |
| GASTO CORRIENTE                                     | 23,991.21  | 0.00                      | 23,991.21  | 0.00      | 0.00   | 23,991.21    |
| EMPLEADOS CONTRALORIA                               | 23,991.21  | 0.00                      | 23,991.21  | 0.00      | 0.00   | 23,991.21    |
| AGUNALDO O GRATIFICACION DE FIN DE AÑO              | 23,991.21  | 0.00                      | 23,991.21  | 0.00      | 0.00   | 23,991.21    |
| GASTO CORRIENTE                                     | 103,579.83 | 0.00                      | 103,579.83 | 0.00      | 0.00   | 103,579.83   |
| EMPLEADOS OBRAS PUBLICAS                            | 103,579.83 | 0.00                      | 103,579.83 | 0.00      | 0.00   | 103,579.83   |
| AGUNALDO O GRATIFICACION DE FIN DE AÑO              | 103,579.83 | 0.00                      | 103,579.83 | 0.00      | 0.00   | 103,579.83   |
| GASTO CORRIENTE                                     | 69,886.95  | 0.00                      | 69,886.95  | 0.00      | 0.00   | 69,886.95    |
| EMPLEADOS DESARROLLO SOCIAL                         | 69,886.95  | 0.00                      | 69,886.95  | 0.00      | 0.00   | 69,886.95    |
| AGUNALDO O GRATIFICACION DE FIN DE AÑO              | 69,886.95  | 0.00                      | 69,886.95  | 0.00      | 0.00   | 69,886.95    |
| GASTO CORRIENTE                                     | 143,880.71 | 0.00                      | 143,880.71 | 0.00      | 0.00   | 143,880.71   |
| EMPLEADOS DIF MUNICIPAL                             | 143,880.71 | 0.00                      | 143,880.71 | 0.00      | 0.00   | 143,880.71   |
| AGUNALDO O GRATIFICACION DE FIN DE AÑO              | 143,880.71 | 0.00                      | 143,880.71 | 0.00      | 0.00   | 143,880.71   |
| GASTO CORRIENTE                                     | 23,906.76  | 0.00                      | 23,906.76  | 0.00      | 0.00   | 23,906.76    |
| EMPLEADOS JEFATURA DE ADMINISTRACION                | 23,906.76  | 0.00                      | 23,906.76  | 0.00      | 0.00   | 23,906.76    |
| AGUNALDO O GRATIFICACION DE FIN DE AÑO              | 23,906.76  | 0.00                      | 23,906.76  | 0.00      | 0.00   | 23,906.76    |
| GASTO CORRIENTE                                     | 64,517.82  | 0.00                      | 64,517.82  | 0.00      | 0.00   | 64,517.82    |
| EMPLEADOS SERVICIOS PUBLICOS                        | 64,517.82  | 0.00                      | 64,517.82  | 0.00      | 0.00   | 64,517.82    |
| AGUNALDO O GRATIFICACION DE FIN DE AÑO              | 64,517.82  | 0.00                      | 64,517.82  | 0.00      | 0.00   | 64,517.82    |
| SEGURIDAD PUBLICA                                   | 518,044.98 | 0.00                      | 518,044.98 | 0.00      | 0.00   | 518,044.98   |
| EMPLEADOS DE SEGURIDAD PUBLICA                      | 518,044.98 | 0.00                      | 518,044.98 | 0.00      | 0.00   | 518,044.98   |
| AGUNALDO  | 518,044.98 | 0.00                      | 518,044.98 | 0.00      | 0.00   | 518,044.98   |
| SEGURIDAD PUBLICA                                   | 124,049.04 | 0.00                      | 124,049.04 | 0.00      | 0.00   | 124,049.04   |
| EMPLEADOS DE TRANSITO MUNICIPAL                     | 124,049.04 | 0.00                      | 124,049.04 | 0.00      | 0.00   | 124,049.04   |



H. AYUNTAMIENTO MUNICIPAL DE JOSE JOAQUIN DE HERRERA, GRO.  
TESORERIA MUNICIPAL  
CONSOLIDADO



ESTADO ANALÍTICO DEL EJERCICIO DEL PRESUPUESTO DE EGRESOS  
Clasificación por Objeto del Gasto (Capítulo y Concepto)  
DEL 1 DE ENERO AL 31 DE MARZO DEL 2023 A N U A L

| Concepto                                | Egresos      |                          |              |              |              | Subjerdido   |
|---|--------------|--------------------------|--------------|--------------|--------------|--------------|
|   | Aprobado     | Ampliaciones/Reducciones | Modificado   | Devengado    | Pagado       |              |
| AGUINALDO                               | 124,049.04   | 0.00                     | 124,049.04   | 0.00         | 0.00         | 124,049.04   |
| SEGURIDAD PUBLICA                       | 186,929.28   | 0.00                     | 186,929.28   | 0.00         | 0.00         | 186,929.28   |
| EMPLEADOS DE PROTECCIÓN CIVIL           | 186,929.28   | 0.00                     | 186,929.28   | 0.00         | 0.00         | 186,929.28   |
| AGUINALDO                               | 186,929.28   | 0.00                     | 186,929.28   | 0.00         | 0.00         | 186,929.28   |
| GASTO CORRIENTE                         | 39,005.79    | 0.00                     | 39,005.79    | 0.00         | 0.00         | 39,005.79    |
| EMPLEADOS DESARROLLO RURAL              | 39,005.79    | 0.00                     | 39,005.79    | 0.00         | 0.00         | 39,005.79    |
| AGUINALDO O GRATIFICACION DE FIN DE AÑO | 39,005.79    | 0.00                     | 39,005.79    | 0.00         | 0.00         | 39,005.79    |
| GASTO CORRIENTE                         | 39,426.66    | 0.00                     | 39,426.66    | 0.00         | 0.00         | 39,426.66    |
| EMPLEADOS REGISTRO CIVIL                | 39,426.66    | 0.00                     | 39,426.66    | 0.00         | 0.00         | 39,426.66    |
| AGUINALDO O GRATIFICACION DE FIN DE AÑO | 39,426.66    | 0.00                     | 39,426.66    | 0.00         | 0.00         | 39,426.66    |
| GASTO CORRIENTE                         | 20,449.11    | 0.00                     | 20,449.11    | 0.00         | 0.00         | 20,449.11    |
| EMPLEADOS DE EDUCACION Y CULTURA        | 20,449.11    | 0.00                     | 20,449.11    | 0.00         | 0.00         | 20,449.11    |
| AGUINALDO O GRATIFICACION DE FIN DE AÑO | 20,449.11    | 0.00                     | 20,449.11    | 0.00         | 0.00         | 20,449.11    |
| GASTO CORRIENTE                         | 21,865.20    | 0.00                     | 21,865.20    | 0.00         | 0.00         | 21,865.20    |
| EMPLEADOS SECRETARIA DE LA MUJER        | 21,865.20    | 0.00                     | 21,865.20    | 0.00         | 0.00         | 21,865.20    |
| AGUINALDO O GRATIFICACION DE FIN DE AÑO | 21,865.20    | 0.00                     | 21,865.20    | 0.00         | 0.00         | 21,865.20    |
| GASTO CORRIENTE                         | 15,547.80    | 0.00                     | 15,547.80    | 0.00         | 0.00         | 15,547.80    |
| EMPLEADOS DE COMUNICACION SOCIAL        | 15,547.80    | 0.00                     | 15,547.80    | 0.00         | 0.00         | 15,547.80    |
| AGUINALDO O GRATIFICACION DE FIN DE AÑO | 15,547.80    | 0.00                     | 15,547.80    | 0.00         | 0.00         | 15,547.80    |
| GASTO CORRIENTE                         | 57,126.60    | 0.00                     | 57,126.60    | 0.00         | 0.00         | 57,126.60    |
| EMPLEADOS UNIDAD DE TRASN PARENIA       | 57,126.60    | 0.00                     | 57,126.60    | 0.00         | 0.00         | 57,126.60    |
| AGUINALDO O GRATIFICACION DE FIN DE AÑO | 57,126.60    | 0.00                     | 57,126.60    | 0.00         | 0.00         | 57,126.60    |
| HORAS EXTRAORDINARIAS.                  | 0.00         | 0.00                     | 0.00         | 0.00         | 0.00         | 0.00         |
| COMPENSACIONES.                         | 4,217,517.84 | 0.00                     | 4,217,517.84 | 1,011,282.00 | 1,011,282.00 | 3,206,235.84 |
| GASTO CORRIENTE                         | 620,570.16   | 0.00                     | 620,570.16   | 155,142.54   | 155,142.54   | 465,427.62   |
| EMPLEADOS PRESIDENCIA                   | 620,570.16   | 0.00                     | 620,570.16   | 155,142.54   | 155,142.54   | 465,427.62   |
| COMPENSACIONES POR SERVICIOS ESPECIALES | 620,570.16   | 0.00                     | 620,570.16   | 155,142.54   | 155,142.54   | 465,427.62   |
| GASTO CORRIENTE                         | 274,250.84   | 0.00                     | 274,250.84   | 68,562.66    | 68,562.66    | 205,687.98   |
| EMPLEADOS SINDICATURA                   | 274,250.84   | 0.00                     | 274,250.84   | 68,562.66    | 68,562.66    | 205,687.98   |
| COMPENSACIONES POR SERVICIOS ESPECIALES | 274,250.84   | 0.00                     | 274,250.84   | 68,562.66    | 68,562.66    | 205,687.98   |
| GASTO CORRIENTE                         | 579,003.36   | 0.00                     | 579,003.36   | 144,750.84   | 144,750.84   | 434,252.52   |
| EMPLEADOS REGIDURIAS                    | 579,003.36   | 0.00                     | 579,003.36   | 144,750.84   | 144,750.84   | 434,252.52   |
| COMPENSACIONES POR SERVICIOS ESPECIALES | 579,003.36   | 0.00                     | 579,003.36   | 144,750.84   | 144,750.84   | 434,252.52   |
| GASTO CORRIENTE                         | 340,533.36   | 0.00                     | 340,533.36   | 0.00         | 0.00         | 340,533.36   |
| EMPLEADOS TESORERIA                     | 340,533.36   | 0.00                     | 340,533.36   | 0.00         | 0.00         | 340,533.36   |
| COMPENSACIONES POR SERVICIOS ESPECIALES | 340,533.36   | 0.00                     | 340,533.36   | 0.00         | 0.00         | 340,533.36   |
| GASTO CORRIENTE                         | 59,874.96    | 0.00                     | 59,874.96    | 14,968.74    | 14,968.74    | 44,906.22    |
| EMPLEADOS CONTRALORIA INTERNA           | 59,874.96    | 0.00                     | 59,874.96    | 14,968.74    | 14,968.74    | 44,906.22    |
| COMPENSACIONES POR SERVICIOS ESPECIALES | 59,874.96    | 0.00                     | 59,874.96    | 14,968.74    | 14,968.74    | 44,906.22    |



H. AYUNTAMIENTO MUNICIPAL DE JOSE JOAQUIN DE HERRERA, GRO.  
TESORERIA MUNICIPAL  
CONSOLIDADO



ESTADO ANALÍTICO DEL EJERCICIO DEL PRESUPUESTO DE EGRESOS  
Clasificación por Objeto del Gasto (Capítulo y Concepto)  
DEL 1 DE ENERO AL 31 DE MARZO DEL 2023 A N U A L

| Concepto  | Egresos    |                          |            |            |            | Su Ejercicio |
|---|------------|--------------------------|------------|------------|------------|--------------|
|   | Aprobado   | Ampliaciones/Reducciones | Modificado | Devengado  | Pagado     |              |
| GASTO CORRIENTE                                     | 87,341.76  | 0.00                     | 87,341.76  | 21,835.44  | 21,835.44  | 65,506.32    |
| EMPLEADOS OBRAS PUBLICAS                            | 87,341.76  | 0.00                     | 87,341.76  | 21,835.44  | 21,835.44  | 65,506.32    |
| COMPENSACIONES POR SERVICIOS ESPECIALES             | 87,341.76  | 0.00                     | 87,341.76  | 21,835.44  | 21,835.44  | 65,506.32    |
| GASTO CORRIENTE                                     | 238,891.04 | 0.00                     | 238,891.04 | 56,672.76  | 56,672.76  | 182,018.28   |
| EMPLEADOS D.F. MUNICIPAL                            | 238,891.04 | 0.00                     | 238,891.04 | 56,672.76  | 56,672.76  | 182,018.28   |
| COMPENSACIONES POR SERVICIOS ESPECIALES             | 238,891.04 | 0.00                     | 238,891.04 | 56,672.76  | 56,672.76  | 182,018.28   |
| SEGURIDAD PUBLICA                                   | 22,500.00  | 0.00                     | 22,500.00  | 0.00       | 0.00       | 22,500.00    |
| EMPLEADOS DE SEGURIDAD PUBLICA                      | 22,500.00  | 0.00                     | 22,500.00  | 0.00       | 0.00       | 22,500.00    |
| COMPENSACIONES POR SERVICIOS ESPECIALES             | 22,500.00  | 0.00                     | 22,500.00  | 0.00       | 0.00       | 22,500.00    |
| SEGURIDAD PUBLICA                                   | 7,500.00   | 0.00                     | 7,500.00   | 0.00       | 0.00       | 7,500.00     |
| EMPLEADOS DE PROTECCIÓN CIVIL                       | 7,500.00   | 0.00                     | 7,500.00   | 0.00       | 0.00       | 7,500.00     |
| COMPENSACIONES POR SERVICIOS ESPECIALES             | 7,500.00   | 0.00                     | 7,500.00   | 0.00       | 0.00       | 7,500.00     |
| GASTO CORRIENTE                                     | 89,419.68  | 0.00                     | 89,419.68  | 22,354.92  | 22,354.92  | 67,064.76    |
| EMPLEADOS UNIDAD DE TRASPARENENCIA                  | 89,419.68  | 0.00                     | 89,419.68  | 22,354.92  | 22,354.92  | 67,064.76    |
| COMPENSACIONES POR SERVICIOS ESPECIALES             | 89,419.68  | 0.00                     | 89,419.68  | 22,354.92  | 22,354.92  | 67,064.76    |
| GASTO CORRIENTE                                     | 167,576.64 | 0.00                     | 167,576.64 | 44,405.56  | 44,405.56  | 123,171.08   |
| EMPLEADOS PRESIDENCIA                               | 167,576.64 | 0.00                     | 167,576.64 | 44,405.56  | 44,405.56  | 123,171.08   |
| COMPENSACIONES DE SERVICIOS                         | 167,576.64 | 0.00                     | 167,576.64 | 44,405.56  | 44,405.56  | 123,171.08   |
| GASTO CORRIENTE                                     | 109,538.64 | 0.00                     | 109,538.64 | 27,773.70  | 27,773.70  | 81,764.94    |
| EMPLEADOS SINDICATURA                               | 109,538.64 | 0.00                     | 109,538.64 | 27,773.70  | 27,773.70  | 81,764.94    |
| COMPENSACIONES DE SERVICIOS                         | 109,538.64 | 0.00                     | 109,538.64 | 27,773.70  | 27,773.70  | 81,764.94    |
| SEGURIDAD PUBLICA                                   | 67,977.84  | 0.00                     | 67,977.84  | 16,994.46  | 16,994.46  | 50,983.38    |
| EMPLEADOS DE COORDINACION JURIDICA                  | 67,977.84  | 0.00                     | 67,977.84  | 16,994.46  | 16,994.46  | 50,983.38    |
| COMPENSACION DE SERVICIOS                           | 67,977.84  | 0.00                     | 67,977.84  | 16,994.46  | 16,994.46  | 50,983.38    |
| SEGURIDAD PUBLICA                                   | 61,070.16  | 0.00                     | 61,070.16  | 15,225.06  | 15,225.06  | 45,845.10    |
| EMPLEADOS DE GOBERNACION, REGLAMENTOS Y ESPETACULOS | 61,070.16  | 0.00                     | 61,070.16  | 15,225.06  | 15,225.06  | 45,845.10    |
| COMPENSACIONES DE SERVICIOS                         | 61,070.16  | 0.00                     | 61,070.16  | 15,225.06  | 15,225.06  | 45,845.10    |
| GASTO CORRIENTE                                     | 436,051.20 | 0.00                     | 436,051.20 | 109,006.13 | 109,006.13 | 327,045.07   |
| EMPLEADOS REGIDURIAS                                | 436,051.20 | 0.00                     | 436,051.20 | 109,006.13 | 109,006.13 | 327,045.07   |
| COMPENSACIONES DE SERVICIOS                         | 436,051.20 | 0.00                     | 436,051.20 | 109,006.13 | 109,006.13 | 327,045.07   |
| GASTO CORRIENTE                                     | 40,843.68  | 0.00                     | 40,843.68  | 10,142.00  | 10,142.00  | 30,701.68    |
| EMPLEADOS SECRETARIA GENERAL                        | 40,843.68  | 0.00                     | 40,843.68  | 10,142.00  | 10,142.00  | 30,701.68    |
| COMPENSACIONES DE SERVICIOS                         | 40,843.68  | 0.00                     | 40,843.68  | 10,142.00  | 10,142.00  | 30,701.68    |
| GASTO CORRIENTE                                     | 91,329.84  | 0.00                     | 91,329.84  | 86,464.33  | 86,464.33  | 4,865.51     |
| EMPLEADOS TESORERIA                                 | 91,329.84  | 0.00                     | 91,329.84  | 86,464.33  | 86,464.33  | 4,865.51     |
| COMPENSACIONES DE SERVICIOS                         | 91,329.84  | 0.00                     | 91,329.84  | 86,464.33  | 86,464.33  | 4,865.51     |
| GASTO CORRIENTE                                     | 12,054.72  | 0.00                     | 12,054.72  | 3,013.68   | 3,013.68   | 9,041.04     |
| EMPLEADOS CONTRALORIA                               | 12,054.72  | 0.00                     | 12,054.72  | 3,013.68   | 3,013.68   | 9,041.04     |



H. AYUNTAMIENTO MUNICIPAL DE JOSE JOAQUIN DE HERRERA, GRO.  
TESORERIA MUNICIPAL  
CONSOLIDADO




ESTADO ANALÍTICO DEL EJERCICIO DEL PRESUPUESTO DE EGRESOS  
Clasificación por Objeto del Gasto (Capítulo y Concepto)  
DEL 1 DE ENERO AL 31 DE MARZO DEL 2023 A N U A L

| Concepto                             | Egresos    |                            |            |           |           | Su balanceado |
|--------------------------------------|------------|----------------------------|------------|-----------|-----------|---------------|
|                                      | Aprobado   | Ampliaciones (Reducciones) | Modificado | Devengado | Pagado    |               |
| COMPENSACIONES DE SERVICIOS          | 12,054.72  | 0.00                       | 12,054.72  | 3,013.68  | 3,013.68  | 9,041.04      |
| GASTO CORRIENTE                      | 66,656.88  | 0.00                       | 66,656.88  | 18,667.75 | 18,667.75 | 47,989.13     |
| EMPLEADOS OBRAS PUBLICAS             | 66,656.88  | 0.00                       | 66,656.88  | 18,667.75 | 18,667.75 | 47,989.13     |
| COMPENSACIONES DE SERVICIOS.         | 66,656.88  | 0.00                       | 66,656.88  | 18,667.75 | 18,667.75 | 47,989.13     |
| GASTO CORRIENTE                      | 218,295.60 | 0.00                       | 218,295.60 | 54,573.90 | 54,573.90 | 163,721.70    |
| EMPLEADOS DESARROLLO SOCIAL          | 218,295.60 | 0.00                       | 218,295.60 | 54,573.90 | 54,573.90 | 163,721.70    |
| COMPENSACIONES DE SERVICIOS          | 218,295.60 | 0.00                       | 218,295.60 | 54,573.90 | 54,573.90 | 163,721.70    |
| GASTO CORRIENTE                      | 67,669.44  | 0.00                       | 67,669.44  | 14,919.74 | 14,919.74 | 52,749.70     |
| EMPLEADOS DIF MUNICIPAL              | 67,669.44  | 0.00                       | 67,669.44  | 14,919.74 | 14,919.74 | 52,749.70     |
| COMPENSACIONES DE SERVICIOS          | 67,669.44  | 0.00                       | 67,669.44  | 14,919.74 | 14,919.74 | 52,749.70     |
| GASTO CORRIENTE                      | 3,256.08   | 0.00                       | 3,256.08   | 722.10    | 722.10    | 2,533.98      |
| EMPLEADOS JEFATURA DE ADMINISTRACION | 3,256.08   | 0.00                       | 3,256.08   | 722.10    | 722.10    | 2,533.98      |
| COMPENSACIONES DE SERVICIOS          | 3,256.08   | 0.00                       | 3,256.08   | 722.10    | 722.10    | 2,533.98      |
| GASTO CORRIENTE                      | 8,449.44   | 0.00                       | 8,449.44   | 3,060.90  | 3,060.90  | 5,388.54      |
| EMPLEADOS SERVICIOS PUBLICOS         | 8,449.44   | 0.00                       | 8,449.44   | 3,060.90  | 3,060.90  | 5,388.54      |
| COMPENSACIONES DE SERVICIOS          | 8,449.44   | 0.00                       | 8,449.44   | 3,060.90  | 3,060.90  | 5,388.54      |
| SEGURIDAD PUBLICA                    | 229,959.84 | 0.00                       | 229,959.84 | 47,978.67 | 47,978.67 | 181,981.17    |
| EMPLEADOS DE SEGURIDAD PUBLICA       | 229,959.84 | 0.00                       | 229,959.84 | 47,978.67 | 47,978.67 | 181,981.17    |
| COMPENSACIONES DE SERVICIOS          | 229,959.84 | 0.00                       | 229,959.84 | 47,978.67 | 47,978.67 | 181,981.17    |
| SEGURIDAD PUBLICA                    | 44,392.32  | 0.00                       | 44,392.32  | 7,272.54  | 7,272.54  | 37,119.78     |
| EMPLEADOS DE TRANSITO MUNICIPAL      | 44,392.32  | 0.00                       | 44,392.32  | 7,272.54  | 7,272.54  | 37,119.78     |
| COMPENSACIONES DE SERVICIOS          | 44,392.32  | 0.00                       | 44,392.32  | 7,272.54  | 7,272.54  | 37,119.78     |
| SEGURIDAD PUBLICA                    | 93,834.24  | 0.00                       | 93,834.24  | 18,781.32 | 18,781.32 | 75,052.92     |
| EMPLEADOS DE PROTECCIÓN CIVIL        | 93,834.24  | 0.00                       | 93,834.24  | 18,781.32 | 18,781.32 | 75,052.92     |
| COMPENSACIONES DE SERVICIOS          | 93,834.24  | 0.00                       | 93,834.24  | 18,781.32 | 18,781.32 | 75,052.92     |
| GASTO CORRIENTE                      | 15,070.32  | 0.00                       | 15,070.32  | 4,269.36  | 4,269.36  | 10,800.96     |
| EMPLEADOS DESARROLLO RURAL           | 15,070.32  | 0.00                       | 15,070.32  | 4,269.36  | 4,269.36  | 10,800.96     |
| COMPENSACIONES DE SERVICIOS          | 15,070.32  | 0.00                       | 15,070.32  | 4,269.36  | 4,269.36  | 10,800.96     |
| GASTO CORRIENTE                      | 105,653.28 | 0.00                       | 105,653.28 | 26,413.32 | 26,413.32 | 79,239.96     |
| EMPLEADOS REGISTRO CIVIL             | 105,653.28 | 0.00                       | 105,653.28 | 26,413.32 | 26,413.32 | 79,239.96     |
| COMPENSACIONES DE SERVICIOS          | 105,653.28 | 0.00                       | 105,653.28 | 26,413.32 | 26,413.32 | 79,239.96     |
| GASTO CORRIENTE                      | 8,792.88   | 0.00                       | 8,792.88   | 2,474.16  | 2,474.16  | 6,318.72      |
| EMPLEADOS DE EDUCACION Y CULTURA     | 8,792.88   | 0.00                       | 8,792.88   | 2,474.16  | 2,474.16  | 6,318.72      |
| COMPENSACIONES DE SERVICIOS          | 8,792.88   | 0.00                       | 8,792.88   | 2,474.16  | 2,474.16  | 6,318.72      |
| GASTO CORRIENTE                      | 17,224.32  | 0.00                       | 17,224.32  | 6,801.54  | 6,801.54  | 10,422.78     |
| EMPLEADOS SECRETARIA DE LA MUJER     | 17,224.32  | 0.00                       | 17,224.32  | 6,801.54  | 6,801.54  | 10,422.78     |
| COMPENSACIONES DE SERVICIOS          | 17,224.32  | 0.00                       | 17,224.32  | 6,801.54  | 6,801.54  | 10,422.78     |
| GASTO CORRIENTE                      | 542.40     | 0.00                       | 542.40     | 135.60    | 135.60    | 406.80        |
| EMPLEADOS DE COMUNICACION SOCIAL     | 542.40     | 0.00                       | 542.40     | 135.60    | 135.60    | 406.80        |





H. AYUNTAMIENTO MUNICIPAL DE JOSE JOAQUIN DE HERRERA, GRO.  
TESORERIA MUNICIPAL  
CONSOLIDADO



ESTADO ANALÍTICO DEL EJERCICIO DEL PRESUPUESTO DE EGRESOS  
Clasificación por Objeto del Gasto (Capítulo y Concepto)  
DEL 1 DE ENERO AL 31 DE MARZO DEL 2023 A N U A L

| Concepto  | Egresos      |                          |              |              |              | Subejercicio |
|---|--------------|--------------------------|--------------|--------------|--------------|--------------|
|   | Aprobado     | Ampliaciones/Reducciones | Modificado   | Devengado    | Pagado       |              |
| COMPENSACIONES DE SERVICIOS   | 542.40       | 0.00                     | 542.40       | 135.60       | 135.60       | 406.80       |
| GASTO CORRIENTE   | 31,593.12    | 0.00                     | 31,593.12    | 7,898.28     | 7,898.28     | 23,694.84    |
| EMPLEADOS UNIDAD DE TRANSPARENCIA   | 31,593.12    | 0.00                     | 31,593.12    | 7,898.28     | 7,898.28     | 23,694.84    |
| COMPENSACIONES DE SERVICIOS   | 31,593.12    | 0.00                     | 31,593.12    | 7,898.28     | 7,898.28     | 23,694.84    |
| SOBREHABERES.   | 0.00         | 0.00                     | 0.00         | 0.00         | 0.00         | 0.00         |
| ASIGNACIONES DE TECNICO, DEMANDO, POR COMISION, DEVUELO Y DE TECNICO ESPECIAL.        | 0.00         | 0.00                     | 0.00         | 0.00         | 0.00         | 0.00         |
| HONORARIOS ESPECIALES.  | 0.00         | 0.00                     | 0.00         | 0.00         | 0.00         | 0.00         |
| PARTICIPACIONES POR VIGILANCIA EN EL CUMPLIMIENTO DE LAS LEYES Y CUSTODIA DE VALORES. | 0.00         | 0.00                     | 0.00         | 0.00         | 0.00         | 0.00         |
| SEGURIDAD SOCIAL.   | 0.00         | 0.00                     | 0.00         | 0.00         | 0.00         | 0.00         |
| APORTACIONES DE SEGURIDAD SOCIAL.   | 0.00         | 0.00                     | 0.00         | 0.00         | 0.00         | 0.00         |
| APORTACIONES A FONDOS DE VIVIENDA.  | 0.00         | 0.00                     | 0.00         | 0.00         | 0.00         | 0.00         |
| APORTACIONES AL SISTEMA PARA EL RETIRO.   | 0.00         | 0.00                     | 0.00         | 0.00         | 0.00         | 0.00         |
| APORTACIONES PARA SEGUROS.  | 0.00         | 0.00                     | 0.00         | 0.00         | 0.00         | 0.00         |
| OTRAS PRESTACIONES SOCIALES Y ECONOMICAS.   | 0.00         | 0.00                     | 0.00         | 0.00         | 0.00         | 0.00         |
| CUOTAS PARA EL FONDO DE AHORRO Y FONDO DE TRABAJO.                                    | 0.00         | 0.00                     | 0.00         | 0.00         | 0.00         | 0.00         |
| INDEMNIZACIONES.  | 0.00         | 0.00                     | 0.00         | 0.00         | 0.00         | 0.00         |
| PRESTACIONES Y HABERES DE RETIRO.   | 0.00         | 0.00                     | 0.00         | 0.00         | 0.00         | 0.00         |
| PRESTACIONES CONTRACTUALES.   | 0.00         | 0.00                     | 0.00         | 0.00         | 0.00         | 0.00         |
| APOYOS A LA CAPACITACION DE LOS SERVIDORES PUBLICOS.                                  | 0.00         | 0.00                     | 0.00         | 0.00         | 0.00         | 0.00         |
| OTRAS PRESTACIONES SOCIALES Y ECONOMICAS.   | 0.00         | 0.00                     | 0.00         | 0.00         | 0.00         | 0.00         |
| PREVISIONES.  | 650,000.00   | 0.00                     | 650,000.00   | 18,815.03    | 18,815.03    | 631,184.97   |
| PREVISIONES DE CARACTER LABORAL, ECONOMICA Y DE SEGURIDAD SOCIAL.                     | 650,000.00   | 0.00                     | 650,000.00   | 18,815.03    | 18,815.03    | 631,184.97   |
| GASTO CORRIENTE   | 350,000.00   | 0.00                     | 350,000.00   | 18,815.03    | 18,815.03    | 331,184.97   |
| PREVISIONES DE CARACTER LABORAL, ECONOMICA Y DE SEGURIDAD SOCIAL                      | 350,000.00   | 0.00                     | 350,000.00   | 18,815.03    | 18,815.03    | 331,184.97   |
| SEGURIDAD PUBLICA   | 300,000.00   | 0.00                     | 300,000.00   | 0.00         | 0.00         | 300,000.00   |
| PREVISIONES DE CARACTER LABORAL, ECONOMICA Y DE SEGURIDAD SOCIAL                      | 300,000.00   | 0.00                     | 300,000.00   | 0.00         | 0.00         | 300,000.00   |
| PAGO DE ESTIMULOS A SERVIDORES PUBLICOS.  | 440,623.00   | 0.00                     | 440,623.00   | 71,800.00    | 71,800.00    | 368,823.00   |
| ESTIMULOS.  | 440,623.00   | 0.00                     | 440,623.00   | 71,800.00    | 71,800.00    | 368,823.00   |
| SEGURIDAD PUBLICA   | 440,623.00   | 0.00                     | 440,623.00   | 71,800.00    | 71,800.00    | 368,823.00   |
| GRATIFICACIONES A COMISARIOS Y DELEGADOS DEL MUNICIPIO                                | 440,623.00   | 0.00                     | 440,623.00   | 71,800.00    | 71,800.00    | 368,823.00   |
| RECOMPENSAS.  | 0.00         | 0.00                     | 0.00         | 0.00         | 0.00         | 0.00         |
| MATERIALES Y SUMINISTROS.   | 3,836,001.98 | 914,763.75               | 4,750,765.73 | 1,388,244.70 | 1,388,244.70 | 3,362,521.03 |
| MATERIALES DE ADMINISTRACION, EMISION DE DOCUMENTOS Y ARTICULOS OFICIALES.            | 911,380.90   | 0.00                     | 911,380.90   | 546,145.41   | 546,145.41   | 365,235.49   |



H. AYUNTAMIENTO MUNICIPAL DE JOSE JOAQUIN DE HERRERA, GRO.  
TESORERIA MUNICIPAL  
CONSOLIDADO



ESTADO ANALÍTICO DEL EJERCICIO DEL PRESUPUESTO DE EGRESOS  
Clasificación por Objeto del Gasto (Capítulo y Concepto)  
DEL 1 DE ENERO AL 31 DE MARZO DEL 2023 A N U A L

| Concepto  | Egresos    |                            |            |            |            | Subejercicio |
|---|------------|----------------------------|------------|------------|------------|--------------|
|   | Aprobado   | Ampliaciones (Reducciones) | Modificado | Devengado  | Pagado     |              |
| MATERIALES, ÚTILES Y EQUIPOS MENORES DE OFICINA.  | 401,785.42 | 0.00                       | 401,785.42 | 251,761.57 | 251,761.57 | 150,023.85   |
| GASTO CORRIENTE   | 235,000.00 | 0.00                       | 235,000.00 | 183,075.60 | 183,075.60 | 51,924.40    |
| MATERIALES Y ÚTILES DE OFICINA  | 235,000.00 | 0.00                       | 235,000.00 | 183,075.60 | 183,075.60 | 51,924.40    |
| INGRESOS PROPIOS  | 61,785.42  | 0.00                       | 61,785.42  | 11,519.01  | 11,519.01  | 50,266.41    |
| MATERIALES Y ÚTILES DE OFICINA  | 61,785.42  | 0.00                       | 61,785.42  | 11,519.01  | 11,519.01  | 50,266.41    |
| SEGURIDAD PÚBLICA   | 105,000.00 | 0.00                       | 105,000.00 | 57,166.96  | 57,166.96  | 47,833.04    |
| MATERIALES Y ÚTILES DE OFICINA  | 105,000.00 | 0.00                       | 105,000.00 | 57,166.96  | 57,166.96  | 47,833.04    |
| MATERIALES Y ÚTILES DE IMPRESIÓN Y REPRODUCCIÓN.  | 27,000.00  | 0.00                       | 27,000.00  | 27,000.00  | 27,000.00  | 0.00         |
| SEGURIDAD PÚBLICA   | 27,000.00  | 0.00                       | 27,000.00  | 27,000.00  | 27,000.00  | 0.00         |
| MATERIALES Y ÚTILES DE IMPRESIÓN Y REPRODUCCIÓN   | 27,000.00  | 0.00                       | 27,000.00  | 27,000.00  | 27,000.00  | 0.00         |
| MATERIAL ESTADÍSTICO Y GEOGRÁFICO.  | 0.00       | 0.00                       | 0.00       | 0.00       | 0.00       | 0.00         |
| MATERIALES, ÚTILES Y EQUIPOS MENORES DE TECNOLOGÍAS DE LA INFORMACIÓN Y COMUNICACIONES. | 238,000.00 | 0.00                       | 238,000.00 | 194,368.04 | 194,368.04 | 43,631.96    |
| GASTO CORRIENTE   | 162,000.00 | 0.00                       | 162,000.00 | 161,138.04 | 161,138.04 | 861.96       |
| MATERIALES Y ÚTILES PARA EL PROCESAMIENTO EN EQUIPOS Y BIENES INFORMÁTICOS              | 162,000.00 | 0.00                       | 162,000.00 | 161,138.04 | 161,138.04 | 861.96       |
| INGRESOS FISCALES   | 30,000.00  | 0.00                       | 30,000.00  | 0.00       | 0.00       | 30,000.00    |
| MATERIALES Y ÚTILES PARA EL PROCESAMIENTO EN EQUIPOS Y BIENES INFORMÁTICOS              | 30,000.00  | 0.00                       | 30,000.00  | 0.00       | 0.00       | 30,000.00    |
| SEGURIDAD PÚBLICA   | 46,000.00  | 0.00                       | 46,000.00  | 33,230.00  | 33,230.00  | 12,770.00    |
| MATERIALES Y ÚTILES PARA EL PROCESAMIENTO EN EQUIPOS Y BIENES INFORMÁTICOS              | 46,000.00  | 0.00                       | 46,000.00  | 33,230.00  | 33,230.00  | 12,770.00    |
| MATERIAL IMPRESO E INFORMACIÓN DIGITAL.   | 0.00       | 0.00                       | 0.00       | 0.00       | 0.00       | 0.00         |
| MATERIAL DE LIMPIEZA.   | 244,595.48 | 0.00                       | 244,595.48 | 73,015.80  | 73,015.80  | 171,579.68   |
| GASTO CORRIENTE   | 122,595.48 | 0.00                       | 122,595.48 | 21,215.80  | 21,215.80  | 101,379.68   |
| MATERIAL DE LIMPIEZA  | 122,595.48 | 0.00                       | 122,595.48 | 21,215.80  | 21,215.80  | 101,379.68   |
| INGRESOS PROPIOS  | 30,000.00  | 0.00                       | 30,000.00  | 0.00       | 0.00       | 30,000.00    |
| MATERIAL DE LIMPIEZA  | 30,000.00  | 0.00                       | 30,000.00  | 0.00       | 0.00       | 30,000.00    |
| SEGURIDAD PÚBLICA   | 92,000.00  | 0.00                       | 92,000.00  | 51,800.00  | 51,800.00  | 40,200.00    |
| DE ASEO Y LIMPIEZA.   | 92,000.00  | 0.00                       | 92,000.00  | 51,800.00  | 51,800.00  | 40,200.00    |
| MATERIALES Y ÚTILES DE ENSEÑANZA.   | 0.00       | 0.00                       | 0.00       | 0.00       | 0.00       | 0.00         |
| MATERIALES PARA EL REGISTRO E IDENTIFICACIÓN DE BIENES Y PERSONAS.                      | 0.00       | 0.00                       | 0.00       | 0.00       | 0.00       | 0.00         |
| ALIMENTOS Y UTENSILIOS.   | 221,000.00 | 0.00                       | 221,000.00 | 1,559.50   | 1,559.50   | 219,440.50   |
| PRODUCTOS ALIMENTICIOS PARA PERSONAS.   | 217,000.00 | 0.00                       | 217,000.00 | 1,559.50   | 1,559.50   | 215,440.50   |
| SEGURIDAD PÚBLICA   | 105,000.00 | 0.00                       | 105,000.00 | 0.00       | 0.00       | 105,000.00   |
| PRODUCTOS ALIMENTICIOS PARA EL PERSONAL QUE REALIZA LABORES EN CAMPO O DE SUPERVISIÓN   | 105,000.00 | 0.00                       | 105,000.00 | 0.00       | 0.00       | 105,000.00   |



H. AYUNTAMIENTO MUNICIPAL DE JOSE JOAQUIN DE HERRERA, GRO.  
TESORERIA MUNICIPAL  
CONSOLIDADO



ESTADO ANALÍTICO DEL EJERCICIO DEL PRESUPUESTO DE EGRESOS  
Clasificación por Objeto del Gasto (Capítulo y Concepto)  
DEL 1 DE ENERO AL 31 DE MARZO DEL 2023 A N U A L

| Concepto   | Egresos          |                          |                  |             |             | Subejercicio     |
|--|------------------|--------------------------|------------------|-------------|-------------|------------------|
|  | Aprobado         | Ampliaciones/Reducciones | Modificado       | Devengado   | Pagado      |                  |
| <b>GASTO CORRIENTE</b>   | <b>62,000.00</b> | <b>0.00</b>              | <b>62,000.00</b> | <b>0.00</b> | <b>0.00</b> | <b>62,000.00</b> |
| PRODUCTOS ALIMENTICIOS PARA EL PERSONAL EN LAS INSTALACIONES DE LAS DEPENDENCIAS Y ENTIDADES | 62,000.00        | 0.00                     | 62,000.00        | 0.00        | 0.00        | 62,000.00        |
| INGRESOS FISCALES  | 5,000.00         | 0.00                     | 5,000.00         | 1,559.50    | 1,559.50    | 3,440.50         |
| PRODUCTOS ALIMENTICIOS PARA EL PERSONAL EN LAS INSTALACIONES DE LAS DEPENDENCIAS Y ENTIDADES | 5,000.00         | 0.00                     | 5,000.00         | 1,559.50    | 1,559.50    | 3,440.50         |
| SEGURIDAD PUBLICA  | 45,000.00        | 0.00                     | 45,000.00        | 0.00        | 0.00        | 45,000.00        |
| PRODUCTOS ALIMENTICIOS PARA EL PERSONAL EN LAS INSTALACIONES DE LAS DEPENDENCIAS Y ENTIDADES | 45,000.00        | 0.00                     | 45,000.00        | 0.00        | 0.00        | 45,000.00        |
| PRODUCTOS ALIMENTICIOS PARA ANIMALES.  | 0.00             | 0.00                     | 0.00             | 0.00        | 0.00        | 0.00             |
| UTENSILIOS PARA EL SERVICIO DE ALIMENTACION.   | 4,000.00         | 0.00                     | 4,000.00         | 0.00        | 0.00        | 4,000.00         |
| GASTO CORRIENTE  | 2,000.00         | 0.00                     | 2,000.00         | 0.00        | 0.00        | 2,000.00         |
| UTENSILIOS PARA EL SERVICIO DE ALIMENTACION  | 2,000.00         | 0.00                     | 2,000.00         | 0.00        | 0.00        | 2,000.00         |
| INGRESOS FISCALES  | 2,000.00         | 0.00                     | 2,000.00         | 0.00        | 0.00        | 2,000.00         |
| UTENSILIOS PARA EL SERVICIO DE ALIMENTACION  | 2,000.00         | 0.00                     | 2,000.00         | 0.00        | 0.00        | 2,000.00         |
| MATERIAS PRIMAS Y MATERIALES DE PRODUCCION Y COMERCIALIZACION.                               | 0.00             | 0.00                     | 0.00             | 0.00        | 0.00        | 0.00             |
| PRODUCTOS ALIMENTICIOS, AGROPECUARIOS Y FORESTALES ADQUIRIDOS COMO MATERIA PRIMA.            | 0.00             | 0.00                     | 0.00             | 0.00        | 0.00        | 0.00             |
| INSUMOS TEXTILES ADQUIRIDOS COMO MATERIA PRIMA.  | 0.00             | 0.00                     | 0.00             | 0.00        | 0.00        | 0.00             |
| PRODUCTOS DE PAPEL, CARTON EMPRESOS ADQUIRIDOS COMO MATERIA PRIMA.                           | 0.00             | 0.00                     | 0.00             | 0.00        | 0.00        | 0.00             |
| COMBUSTIBLES, LUBRICANTES, ADITIVOS, CARBON Y SUBDERIVADOS ADQUIRIDOS COMO MATERIA PRIMA.    | 0.00             | 0.00                     | 0.00             | 0.00        | 0.00        | 0.00             |
| PRODUCTOS QUIMICOS, FARMACEUTICOS Y DE LABORATORIO ADQUIRIDOS COMO MATERIA PRIMA.            | 0.00             | 0.00                     | 0.00             | 0.00        | 0.00        | 0.00             |
| PRODUCTOS METALICOS YA BASE DE MINERALES NO METALICOS ADQUIRIDOS COMO MATERIA PRIMA.         | 0.00             | 0.00                     | 0.00             | 0.00        | 0.00        | 0.00             |
| PRODUCTOS DE CUERO, PIEL, PLASTICO Y HULE ADQUIRIDOS COMO MATERIA PRIMA.                     | 0.00             | 0.00                     | 0.00             | 0.00        | 0.00        | 0.00             |
| MERCANCIAS ADQUIRIDAS PARA SU COMERCIALIZACION.  | 0.00             | 0.00                     | 0.00             | 0.00        | 0.00        | 0.00             |
| OTROS PRODUCTOS ADQUIRIDOS COMO MATERIA PRIMA.   | 0.00             | 0.00                     | 0.00             | 0.00        | 0.00        | 0.00             |
| MATERIALES Y ARTICULOS DE CONSTRUCCION Y DE REPARACION.                                      | 254,600.00       | 0.00                     | 254,600.00       | 84,111.02   | 84,111.02   | 170,488.98       |
| PRODUCTOS MINERALES NO METALICOS.  | 0.00             | 0.00                     | 0.00             | 0.00        | 0.00        | 0.00             |
| CEMENTO Y PRODUCTOS DE CONCRETO.   | 0.00             | 0.00                     | 0.00             | 0.00        | 0.00        | 0.00             |
| CAL, YESO Y PRODUCTOS DE YESO.   | 0.00             | 0.00                     | 0.00             | 0.00        | 0.00        | 0.00             |
| MADERA Y PRODUCTOS DE MADERA.  | 0.00             | 0.00                     | 0.00             | 0.00        | 0.00        | 0.00             |
| VIDRIO Y PRODUCTOS DE VIDRIO.  | 0.00             | 0.00                     | 0.00             | 0.00        | 0.00        | 0.00             |
| MATERIAL ELECTRICO Y ELECTRONICO.  | 121,600.00       | 0.00                     | 121,600.00       | 23,700.00   | 23,700.00   | 97,900.00        |



H. AYUNTAMIENTO MUNICIPAL DE JOSE JOAQUIN DE HERRERA, GRO.  
TESORERIA MUNICIPAL  
CONSOLIDADO



ESTADO ANALÍTICO DEL EJERCICIO DEL PRESUPUESTO DE EGRESOS  
Clasificación por Objeto del Gasto (Capítulo y Concepto)  
DEL 1 DE ENERO AL 31 DE MARZO DEL 2023 A N U A L

| Concepto   | Egresos    |                          |            |           |           | Subejercicio |
|--|------------|--------------------------|------------|-----------|-----------|--------------|
|  | Aprobado   | Ampliaciones/Reducciones | Modificado | Devengado | Pagado    |              |
| GASTO CORRIENTE  | 66,600.00  | 0.00                     | 66,600.00  | 8,700.00  | 8,700.00  | 57,900.00    |
| MATERIAL ELECTRICO Y ELECTRONICO                           | 66,600.00  | 0.00                     | 66,600.00  | 8,700.00  | 8,700.00  | 57,900.00    |
| INGRESOS FISCALES  | 10,000.00  | 0.00                     | 10,000.00  | 0.00      | 0.00      | 10,000.00    |
| MATERIAL ELECTRICO Y ELECTRONICO.                          | 10,000.00  | 0.00                     | 10,000.00  | 0.00      | 0.00      | 10,000.00    |
| SEGURIDAD PUBLICA  | 45,000.00  | 0.00                     | 45,000.00  | 15,000.00 | 15,000.00 | 30,000.00    |
| MATERIALES ELECTRICOS                                      | 45,000.00  | 0.00                     | 45,000.00  | 15,000.00 | 15,000.00 | 30,000.00    |
| ARTICULOS METALICOS PARA LA CONSTRUCCION.                  | 0.00       | 0.00                     | 0.00       | 0.00      | 0.00      | 0.00         |
| MATERIALES COMPLEMENTARIOS.                                | 0.00       | 0.00                     | 0.00       | 0.00      | 0.00      | 0.00         |
| OTROS MATERIALES Y ARTICULOS DE CONSTRUCCION Y REPARACION. | 133,000.00 | 0.00                     | 133,000.00 | 60,411.02 | 60,411.02 | 72,588.98    |
| GASTO CORRIENTE  | 75,000.00  | 0.00                     | 75,000.00  | 33,220.00 | 33,220.00 | 41,780.00    |
| OTROS MATERIALES Y ARTICULOS DE CONSTRUCCION Y REPARACION  | 75,000.00  | 0.00                     | 75,000.00  | 33,220.00 | 33,220.00 | 41,780.00    |
| INGRESOS PROPIOS   | 10,000.00  | 0.00                     | 10,000.00  | 1,519.01  | 1,519.01  | 8,480.99     |
| OTROS MATERIALES Y ARTICULOS DE CONSTRUCCION Y REPARACION  | 10,000.00  | 0.00                     | 10,000.00  | 1,519.01  | 1,519.01  | 8,480.99     |
| SEGURIDAD PUBLICA  | 48,000.00  | 0.00                     | 48,000.00  | 25,672.01 | 25,672.01 | 22,327.99    |
| OTROS MATERIALES Y ARTICULOS DE CONSTRUCCION Y REPARACION  | 48,000.00  | 0.00                     | 48,000.00  | 25,672.01 | 25,672.01 | 22,327.99    |
| PRODUCTOS QUIMICOS, FARMACEUTICOS Y DE LABORATORIO.        | 518,000.00 | 0.00                     | 518,000.00 | 30,195.98 | 30,195.98 | 487,804.02   |
| PRODUCTOS QUIMICOS BASICOS.                                | 0.00       | 0.00                     | 0.00       | 0.00      | 0.00      | 0.00         |
| FERTILIZANTES, PESTICIDAS Y OTROS AGROQUIMICOS.            | 0.00       | 0.00                     | 0.00       | 0.00      | 0.00      | 0.00         |
| MEDICINAS Y PRODUCTOS FARMACEUTICOS.                       | 124,000.00 | 0.00                     | 124,000.00 | 1,656.97  | 1,656.97  | 122,343.03   |
| GASTO CORRIENTE  | 33,000.00  | 0.00                     | 33,000.00  | 1,656.97  | 1,656.97  | 31,343.03    |
| MEDICINAS Y PRODUCTOS FARMACEUTICOS                        | 33,000.00  | 0.00                     | 33,000.00  | 1,656.97  | 1,656.97  | 31,343.03    |
| INGRESOS FISCALES  | 30,000.00  | 0.00                     | 30,000.00  | 0.00      | 0.00      | 30,000.00    |
| MEDICINAS Y PRODUCTOS FARMACEUTICOS                        | 30,000.00  | 0.00                     | 30,000.00  | 0.00      | 0.00      | 30,000.00    |
| SEGURIDAD PUBLICA  | 61,000.00  | 0.00                     | 61,000.00  | 0.00      | 0.00      | 61,000.00    |
| MEDICINAS Y MEDICAMENTOS                                   | 61,000.00  | 0.00                     | 61,000.00  | 0.00      | 0.00      | 61,000.00    |
| MATERIALES, ACCESORIOS Y SUMINISTROS MEDICOS.              | 131,000.00 | 0.00                     | 131,000.00 | 1,539.01  | 1,539.01  | 129,460.99   |
| GASTO CORRIENTE  | 86,000.00  | 0.00                     | 86,000.00  | 1,539.01  | 1,539.01  | 84,460.99    |
| MATERIALES, ACCESORIOS Y SUMINISTROS MEDICOS.              | 86,000.00  | 0.00                     | 86,000.00  | 1,539.01  | 1,539.01  | 84,460.99    |
| SEGURIDAD PÚBLICA  | 45,000.00  | 0.00                     | 45,000.00  | 0.00      | 0.00      | 45,000.00    |
| MATERIALES, ACCESORIOS Y SUMINISTROS MÉDICOS               | 45,000.00  | 0.00                     | 45,000.00  | 0.00      | 0.00      | 45,000.00    |
| MATERIALES, ACCESORIOS Y SUMINISTROS DE LABORATORIO.       | 0.00       | 0.00                     | 0.00       | 0.00      | 0.00      | 0.00         |
| FIBRAS SINTETICAS, HULES, PLASTICOS Y DERMADOS.            | 0.00       | 0.00                     | 0.00       | 0.00      | 0.00      | 0.00         |
| OTROS PRODUCTOS QUIMICOS.                                  | 263,000.00 | 0.00                     | 263,000.00 | 27,000.00 | 27,000.00 | 236,000.00   |
| GASTO CORRIENTE  | 162,000.00 | 0.00                     | 162,000.00 | 0.00      | 0.00      | 162,000.00   |
| OTROS PRODUCTOS QUIMICOS.                                  | 162,000.00 | 0.00                     | 162,000.00 | 0.00      | 0.00      | 162,000.00   |



H. AYUNTAMIENTO MUNICIPAL DE JOSE JOAQUIN DE HERRERA, GRO.  
TESORERIA MUNICIPAL  
CONSOLIDADO



ESTADO ANALÍTICO DEL EJERCICIO DEL PRESUPUESTO DE EGRESOS  
Clasificación por Objeto del Gasto (Capítulo y Concepto)  
DEL 1 DE ENERO AL 31 DE MARZO DEL 2023 A N U A L

| Concepto   | Egresos      |                            |              |            |            | Su balanceado |
|--|--------------|----------------------------|--------------|------------|------------|---------------|
|  | Aprobado     | Ampliaciones (Reducciones) | Modificado   | Devengado  | Pagado     |               |
| SEGURIDAD PUBLICA  | 101,000.00   | 0.00                       | 101,000.00   | 27,000.00  | 27,000.00  | 74,000.00     |
| OTROS PRODUCTOS QUIMICOS   | 101,000.00   | 0.00                       | 101,000.00   | 27,000.00  | 27,000.00  | 74,000.00     |
| COMBUSTIBLES, LUBRICANTES Y ADITIVOS.  | 586,021.08   | 914,763.75                 | 1,500,784.83 | 490,426.79 | 490,426.79 | 1,010,358.04  |
| COMBUSTIBLES, LUBRICANTES Y ADITIVOS.  | 586,021.08   | 914,763.75                 | 1,500,784.83 | 490,426.79 | 490,426.79 | 1,010,358.04  |
| SEGURIDAD PUBLICA  | 80,521.08    | 914,763.75                 | 995,284.83   | 163,539.73 | 163,539.73 | 831,745.10    |
| COMBUSTIBLE, LUBRICANTES Y ADITIVOS DESTINADOS A PROGRAMAS DE SEGURIDAD PUBLICA  | 80,521.08    | 914,763.75                 | 995,284.83   | 163,539.73 | 163,539.73 | 831,745.10    |
| GASTO CORRIENTE  | 460,500.00   | 0.00                       | 460,500.00   | 326,887.06 | 326,887.06 | 133,612.94    |
| COMBUSTIBLES, LUBRICANTES Y ADITIVOS PARA VEHICULOS TERRESTRES, AEREOS, MARITIMOS, LACUSTRES Y FLUVIALES ASIGNADOS A SERVIDORES PUBLICOS | 460,500.00   | 0.00                       | 460,500.00   | 326,887.06 | 326,887.06 | 133,612.94    |
| INGRESOS PROPIOS   | 45,000.00    | 0.00                       | 45,000.00    | 0.00       | 0.00       | 45,000.00     |
| COMBUSTIBLES, LUBRICANTES Y ADITIVOS PARA VEHICULOS TERRESTRES, AEREOS, MARITIMOS, LACUSTRES Y FLUVIALES ASIGNADOS A SERVIDORES PUBLICOS | 45,000.00    | 0.00                       | 45,000.00    | 0.00       | 0.00       | 45,000.00     |
| CARBON Y SUS DERIVADOS.  | 0.00         | 0.00                       | 0.00         | 0.00       | 0.00       | 0.00          |
| VESTUARIO, BLANCOS, PRENDAS DE PROTECCION Y ARTICULOS DEPORTIVO  | 1,198,000.00 | 0.00                       | 1,198,000.00 | 220,806.00 | 220,806.00 | 977,194.00    |
| VESTUARIO Y UNIFORMES.   | 572,000.00   | 0.00                       | 572,000.00   | 153,224.40 | 153,224.40 | 418,775.60    |
| GASTO CORRIENTE  | 75,000.00    | 0.00                       | 75,000.00    | 0.00       | 0.00       | 75,000.00     |
| VESTUARIO Y UNIFORMES.   | 75,000.00    | 0.00                       | 75,000.00    | 0.00       | 0.00       | 75,000.00     |
| INGRESOS FISCALES  | 25,000.00    | 0.00                       | 25,000.00    | 0.00       | 0.00       | 25,000.00     |
| VESTUARIO Y UNIFORMES  | 25,000.00    | 0.00                       | 25,000.00    | 0.00       | 0.00       | 25,000.00     |
| SEGURIDAD PUBLICA  | 472,000.00   | 0.00                       | 472,000.00   | 153,224.40 | 153,224.40 | 318,775.60    |
| VESTUARIO Y UNIFORMES  | 472,000.00   | 0.00                       | 472,000.00   | 153,224.40 | 153,224.40 | 318,775.60    |
| PRENDAS DE SEGURIDAD Y PROTECCION PERSONAL.  | 597,000.00   | 0.00                       | 597,000.00   | 67,581.60  | 67,581.60  | 529,418.40    |
| GASTO CORRIENTE  | 125,000.00   | 0.00                       | 125,000.00   | 0.00       | 0.00       | 125,000.00    |
| PRENDAS DE PROTECCION PERSONAL.  | 125,000.00   | 0.00                       | 125,000.00   | 0.00       | 0.00       | 125,000.00    |
| SEGURIDAD PUBLICA  | 472,000.00   | 0.00                       | 472,000.00   | 67,581.60  | 67,581.60  | 404,418.40    |
| PRENDAS DE SEGURIDAD Y PROTECCION PERSONAL   | 472,000.00   | 0.00                       | 472,000.00   | 67,581.60  | 67,581.60  | 404,418.40    |
| ARTICULOS DEPORTIVOS.  | 25,000.00    | 0.00                       | 25,000.00    | 0.00       | 0.00       | 25,000.00     |
| GASTO CORRIENTE  | 25,000.00    | 0.00                       | 25,000.00    | 0.00       | 0.00       | 25,000.00     |
| ARTICULOS DEPORTIVOS   | 25,000.00    | 0.00                       | 25,000.00    | 0.00       | 0.00       | 25,000.00     |
| PRODUCTOS TEXTILES.  | 4,000.00     | 0.00                       | 4,000.00     | 0.00       | 0.00       | 4,000.00      |
| GASTO CORRIENTE  | 4,000.00     | 0.00                       | 4,000.00     | 0.00       | 0.00       | 4,000.00      |
| PRODUCTOS TEXTILES   | 4,000.00     | 0.00                       | 4,000.00     | 0.00       | 0.00       | 4,000.00      |
| BLANCOS Y OTROS PRODUCTOS TEXTILES, EXCEPTO PRENDAS DE VESTIR.   | 0.00         | 0.00                       | 0.00         | 0.00       | 0.00       | 0.00          |



H. AYUNTAMIENTO MUNICIPAL DE JOSE JOAQUIN DE HERRERA, GRO.  
TESORERIA MUNICIPAL  
CONSOLIDADO



ESTADO ANALÍTICO DEL EJERCICIO DEL PRESUPUESTO DE EGRESOS  
Clasificación por Objeto del Gasto (Capítulo y Concepto)  
DEL 1 DE ENERO AL 31 DE MARZO DEL 2023 A N U A L

| Concepto   | Egresos      |                            |              |              |              | Subejercicio |              |
|--|--------------|----------------------------|--------------|--------------|--------------|--------------|--------------|
|  | Aprobado     | Ampliaciones (Reducciones) | Modificado   | Devengado    | Pagado       |              |              |
| MATERIALES Y SUMINISTROS PARA SEGURIDAD.   | 0.00         | 0.00                       | 0.00         | 0.00         | 0.00         | 0.00         | 0.00         |
| SUSTANCIAS Y MATERIALES EXPLOSIVOS.  | 0.00         | 0.00                       | 0.00         | 0.00         | 0.00         | 0.00         | 0.00         |
| MATERIALES DE SEGURIDAD PÚBLICA.   | 0.00         | 0.00                       | 0.00         | 0.00         | 0.00         | 0.00         | 0.00         |
| PRENDAS DE PROTECCION PARA SEGURIDAD PUBLICA Y NACIONAL.   | 0.00         | 0.00                       | 0.00         | 0.00         | 0.00         | 0.00         | 0.00         |
| HERRAMIENTAS, REFACCIONES Y ACCESORIOS MENORES.  | 147,000.00   | 0.00                       | 147,000.00   | 15,000.00    | 15,000.00    | 15,000.00    | 132,000.00   |
| HERRAMIENTAS MENORES.  | 65,000.00    | 0.00                       | 65,000.00    | 15,000.00    | 15,000.00    | 15,000.00    | 50,000.00    |
| GASTO CORRIENTE  | 35,000.00    | 0.00                       | 35,000.00    | 0.00         | 0.00         | 0.00         | 35,000.00    |
| HERRAMIENTAS MENORES   | 35,000.00    | 0.00                       | 35,000.00    | 0.00         | 0.00         | 0.00         | 35,000.00    |
| INGRESOS FISCALES  | 15,000.00    | 0.00                       | 15,000.00    | 0.00         | 0.00         | 0.00         | 15,000.00    |
| HERRAMIENTAS MENORES   | 15,000.00    | 0.00                       | 15,000.00    | 0.00         | 0.00         | 0.00         | 15,000.00    |
| SEGURIDAD PUBLICA  | 15,000.00    | 0.00                       | 15,000.00    | 15,000.00    | 15,000.00    | 15,000.00    | 0.00         |
| HERRAMIENTAS MENORES   | 15,000.00    | 0.00                       | 15,000.00    | 15,000.00    | 15,000.00    | 15,000.00    | 0.00         |
| REFACCIONES Y ACCESORIOS MENORES DE EDIFICIOS.   | 0.00         | 0.00                       | 0.00         | 0.00         | 0.00         | 0.00         | 0.00         |
| REFACCIONES Y ACCESORIOS MENORES DE MOBILIARIO Y EQUIPO DE ADMINISTRACION, EDUCACIONAL Y RECREATIVO. | 0.00         | 0.00                       | 0.00         | 0.00         | 0.00         | 0.00         | 0.00         |
| REFACCIONES Y ACCESORIOS MENORES DE EQUIPO DE COMPUTO Y TECNOLOGIAS DE LA INFORMACION.               | 0.00         | 0.00                       | 0.00         | 0.00         | 0.00         | 0.00         | 0.00         |
| REFACCIONES Y ACCESORIOS MENORES DE EQUIPO E INSTRUMENTAL MEDICO Y DE LABORATORIO.                   | 0.00         | 0.00                       | 0.00         | 0.00         | 0.00         | 0.00         | 0.00         |
| REFACCIONES Y ACCESORIOS MENORES DE EQUIPO DE TRANSPORTE.  | 82,000.00    | 0.00                       | 82,000.00    | 0.00         | 0.00         | 0.00         | 82,000.00    |
| GASTO CORRIENTE  | 12,000.00    | 0.00                       | 12,000.00    | 0.00         | 0.00         | 0.00         | 12,000.00    |
| REFACCIONES Y ACCESORIOS MENORES DE TRANSPORTE   | 12,000.00    | 0.00                       | 12,000.00    | 0.00         | 0.00         | 0.00         | 12,000.00    |
| INGRESOS FISCALES  | 25,000.00    | 0.00                       | 25,000.00    | 0.00         | 0.00         | 0.00         | 25,000.00    |
| REFACCIONES Y ACCESORIOS MENORES DE EQUIPO DE TRANSPORTE   | 25,000.00    | 0.00                       | 25,000.00    | 0.00         | 0.00         | 0.00         | 25,000.00    |
| SEGURIDAD PUBLICA  | 45,000.00    | 0.00                       | 45,000.00    | 0.00         | 0.00         | 0.00         | 45,000.00    |
| REFACCIONES DE EQUIPO DE TRANSPORTE  | 45,000.00    | 0.00                       | 45,000.00    | 0.00         | 0.00         | 0.00         | 45,000.00    |
| REFACCIONES Y ACCESORIOS MENORES DE EQUIPO DE DEFENSA Y SEGURIDAD.                                   | 0.00         | 0.00                       | 0.00         | 0.00         | 0.00         | 0.00         | 0.00         |
| REFACCIONES Y ACCESORIOS MENORES DE MAQUINARIA Y OTROS EQUIPOS.                                      | 0.00         | 0.00                       | 0.00         | 0.00         | 0.00         | 0.00         | 0.00         |
| REFACCIONES Y ACCESORIOS MENORES OTROS BIENES MUEBLES.   | 0.00         | 0.00                       | 0.00         | 0.00         | 0.00         | 0.00         | 0.00         |
| SERVICIOS GENERALES.   | 7,800,721.95 | 1,476,000.00               | 9,076,721.95 | 1,802,556.46 | 1,802,556.46 | 1,802,556.46 | 7,474,165.49 |
| SERVICIOS BASICOS.   | 806,000.00   | 1,476,000.00               | 2,082,000.00 | 424,330.82   | 424,330.82   | 424,330.82   | 1,857,669.38 |
| ENERGIA ELECTRICA.   | 85,000.00    | 1,476,000.00               | 1,561,000.00 | 423,230.82   | 423,230.82   | 423,230.82   | 1,137,769.38 |
| SEGURIDAD PUBLICA  | 85,000.00    | 1,476,000.00               | 1,561,000.00 | 423,230.82   | 423,230.82   | 423,230.82   | 1,137,769.38 |
| ENERGIA ELECTRICA  | 85,000.00    | 0.00                       | 85,000.00    | 84,819.99    | 84,819.99    | 84,819.99    | 180.01       |
| ALUMBRADO PUBLICO  | 0.00         | 1,476,000.00               | 1,476,000.00 | 338,410.83   | 338,410.83   | 338,410.83   | 1,137,589.37 |
| GAS.   | 12,000.00    | 0.00                       | 12,000.00    | 0.00         | 0.00         | 0.00         | 12,000.00    |



H. AYUNTAMIENTO MUNICIPAL DE JOSE JOAQUIN DE HERRERA, GRO.  
TESORERIA MUNICIPAL  
CONSOLIDADO



ESTADO ANALÍTICO DEL EJERCICIO DEL PRESUPUESTO DE EGRESOS  
Clasificación por Objeto del Gasto (Capítulo y Concepto)  
DEL 1 DE ENERO AL 31 DE MARZO DEL 2023 A N U A L

| Concepto  | Egresos    |                          |            |           |          | Su ejercicio |
|---|------------|--------------------------|------------|-----------|----------|--------------|
|   | Aprobado   | Ampliaciones/Reducciones | Modificado | Devengado | Pagado   |              |
| SEGURIDAD PUBLICA   | 12,000.00  | 0.00                     | 12,000.00  | 0.00      | 0.00     | 12,000.00    |
| GAS   | 12,000.00  | 0.00                     | 12,000.00  | 0.00      | 0.00     | 12,000.00    |
| <b>AGUA.</b>  | 90,000.00  | 0.00                     | 90,000.00  | 0.00      | 0.00     | 90,000.00    |
| GASTO CORRIENTE   | 70,000.00  | 0.00                     | 70,000.00  | 0.00      | 0.00     | 70,000.00    |
| SERVICIO DE AGUA  | 70,000.00  | 0.00                     | 70,000.00  | 0.00      | 0.00     | 70,000.00    |
| INGRESOS FISCALES   | 5,000.00   | 0.00                     | 5,000.00   | 0.00      | 0.00     | 5,000.00     |
| SERVICIO DE AGUA  | 5,000.00   | 0.00                     | 5,000.00   | 0.00      | 0.00     | 5,000.00     |
| SEGURIDAD PUBLICA   | 15,000.00  | 0.00                     | 15,000.00  | 0.00      | 0.00     | 15,000.00    |
| AGUA POTABLE  | 15,000.00  | 0.00                     | 15,000.00  | 0.00      | 0.00     | 15,000.00    |
| TELEFONIA TRADICIONAL   | 0.00       | 0.00                     | 0.00       | 0.00      | 0.00     | 0.00         |
| TELEFONIA CELULAR   | 21,000.00  | 0.00                     | 21,000.00  | 1,100.00  | 1,100.00 | 19,900.00    |
| GASTO CORRIENTE   | 6,000.00   | 0.00                     | 6,000.00   | 1,100.00  | 1,100.00 | 4,900.00     |
| SERVICIO DE TELEFONIA CELULAR   | 6,000.00   | 0.00                     | 6,000.00   | 1,100.00  | 1,100.00 | 4,900.00     |
| INGRESOS PROPIOS  | 15,000.00  | 0.00                     | 15,000.00  | 0.00      | 0.00     | 15,000.00    |
| SERVICIO DE TELEFONIA CELULAR   | 15,000.00  | 0.00                     | 15,000.00  | 0.00      | 0.00     | 15,000.00    |
| SERVICIOS DE TELECOMUNICACIONES Y SATELITES                           | 72,000.00  | 0.00                     | 72,000.00  | 0.00      | 0.00     | 72,000.00    |
| SEGURIDAD PUBLICA   | 72,000.00  | 0.00                     | 72,000.00  | 0.00      | 0.00     | 72,000.00    |
| SERVICIO DE RADIOCOMUNICACIÓN   | 72,000.00  | 0.00                     | 72,000.00  | 0.00      | 0.00     | 72,000.00    |
| SERVICIOS DE ACCESO DE INTERNET, REDES Y PROCESAMIENTO DE INFORMACION | 254,000.00 | 0.00                     | 254,000.00 | 0.00      | 0.00     | 254,000.00   |
| GASTO CORRIENTE   | 182,000.00 | 0.00                     | 182,000.00 | 0.00      | 0.00     | 182,000.00   |
| SERVICIOS DE CONDUCCIÓN DE SEÑALES ANALÓGICAS Y DIGITALES             | 182,000.00 | 0.00                     | 182,000.00 | 0.00      | 0.00     | 182,000.00   |
| SEGURIDAD PUBLICA   | 72,000.00  | 0.00                     | 72,000.00  | 0.00      | 0.00     | 72,000.00    |
| SERVICIO DE ACCESO A INTERNET REDES Y PROCESAMIENTO DE INFORMACION    | 72,000.00  | 0.00                     | 72,000.00  | 0.00      | 0.00     | 72,000.00    |
| SERVICIOS POSTALES Y TELEGRAFICOS                                     | 0.00       | 0.00                     | 0.00       | 0.00      | 0.00     | 0.00         |
| SERVICIOS INTEGRALES Y OTROS SERVICIOS                                | 72,000.00  | 0.00                     | 72,000.00  | 0.00      | 0.00     | 72,000.00    |
| SEGURIDAD PUBLICA   | 72,000.00  | 0.00                     | 72,000.00  | 0.00      | 0.00     | 72,000.00    |
| SERVICIOS INTEGRALES DE TELECOMUNICACIÓN                              | 72,000.00  | 0.00                     | 72,000.00  | 0.00      | 0.00     | 72,000.00    |
| SERVICIOS DE ARRENDAMIENTO  | 644,257.62 | 0.00                     | 644,257.62 | 9,383.24  | 9,383.24 | 634,874.38   |
| ARRENDAMIENTO DE TERRENOS   | 121,000.00 | 0.00                     | 121,000.00 | 0.00      | 0.00     | 121,000.00   |
| GASTO CORRIENTE   | 96,000.00  | 0.00                     | 96,000.00  | 0.00      | 0.00     | 96,000.00    |
| TERRENOS  | 96,000.00  | 0.00                     | 96,000.00  | 0.00      | 0.00     | 96,000.00    |
| INGRESOS FISCALES   | 25,000.00  | 0.00                     | 25,000.00  | 0.00      | 0.00     | 25,000.00    |
| ARRENDAMIENTO DE TERRENOS   | 25,000.00  | 0.00                     | 25,000.00  | 0.00      | 0.00     | 25,000.00    |
| ARRENDAMIENTO DE EDIFICIOS  | 70,156.71  | 0.00                     | 70,156.71  | 0.00      | 0.00     | 70,156.71    |
| GASTO CORRIENTE   | 46,000.00  | 0.00                     | 46,000.00  | 0.00      | 0.00     | 46,000.00    |
| ARRENDAMIENTO DE EDIFICIOS Y LOCALES                                  | 46,000.00  | 0.00                     | 46,000.00  | 0.00      | 0.00     | 46,000.00    |



H. AYUNTAMIENTO MUNICIPAL DE JOSE JOAQUIN DE HERRERA, GRO.  
TESORERIA MUNICIPAL  
CONSOLIDADO



ESTADO ANALÍTICO DEL EJERCICIO DEL PRESUPUESTO DE EGRESOS  
Clasificación por Objeto del Gasto (Capítulo y Concepto)  
DEL 1 DE ENERO AL 31 DE MARZO DEL 2023 A N U A L

| Concepto  | Egresos      |                          |              |            |            | Subejercicio |
|---|--------------|--------------------------|--------------|------------|------------|--------------|
|   | Aprobado     | Ampliaciones/Reducciones | Modificado   | Devengado  | Pagado     |              |
| INGRESOS FISCALES   | 24,156.71    | 0.00                     | 24,156.71    | 0.00       | 0.00       | 24,156.71    |
| ARRENDAMIENTO DE EDIFICIOS  | 24,156.71    | 0.00                     | 24,156.71    | 0.00       | 0.00       | 24,156.71    |
| ARRENDAMIENTO DE MOBILIARIO Y EQUIPO DE ADMINISTRACION, EDUCACIONAL Y RECREATIVO.   | 0.00         | 0.00                     | 0.00         | 0.00       | 0.00       | 0.00         |
| ARRENDAMIENTO DE EQUIPO INSTRUMENTAL MEDICO Y DE LABORATORIO.   | 0.00         | 0.00                     | 0.00         | 0.00       | 0.00       | 0.00         |
| ARRENDAMIENTO DE EQUIPO DE TRANSPORTE.  | 266,100.91   | 0.00                     | 266,100.91   | 0.00       | 0.00       | 266,100.91   |
| GASTO CORRIENTE   | 45,000.00    | 0.00                     | 45,000.00    | 0.00       | 0.00       | 45,000.00    |
| ARRENDAMIENTO DE VEHICULOS TERRESTRES, AEREOS, MARITIMOS, LACUSTRES Y FLUVIALES PARA SERVICIOS PUBLICOS Y LA OPERACION DE PROGRAMAS PUBLICOS. | 45,000.00    | 0.00                     | 45,000.00    | 0.00       | 0.00       | 45,000.00    |
| INGRESOS FISCALES   | 25,000.00    | 0.00                     | 25,000.00    | 0.00       | 0.00       | 25,000.00    |
| ARRENDAMIENTO DE VEHICULOS TERRESTRES, AEREOS, MARITIMOS, LACUSTRES Y FLUVIALES PARA SERVICIOS PUBLICOS Y LA OPERACION DE PROGRAMAS PUBLICOS. | 25,000.00    | 0.00                     | 25,000.00    | 0.00       | 0.00       | 25,000.00    |
| ARRENDAMIENTO DE EQUIPO DE TRANSPORTE.  | 196,100.91   | 0.00                     | 196,100.91   | 0.00       | 0.00       | 196,100.91   |
| ARRENDAMIENTO DE MAQUINARIA, OTROS EQUIPOS Y HERRAMIENTAS.  | 0.00         | 0.00                     | 0.00         | 0.00       | 0.00       | 0.00         |
| ARRENDAMIENTO DE ACTIVOS INTANGIBLES.   | 0.00         | 0.00                     | 0.00         | 0.00       | 0.00       | 0.00         |
| ARRENDAMIENTO FINANCIERO.   | 0.00         | 0.00                     | 0.00         | 0.00       | 0.00       | 0.00         |
| OTROS ARRENDAMIENTOS.   | 187,000.00   | 0.00                     | 187,000.00   | 9,383.24   | 9,383.24   | 177,616.76   |
| GASTO CORRIENTE   | 187,000.00   | 0.00                     | 187,000.00   | 9,383.24   | 9,383.24   | 177,616.76   |
| OTROS ARRENDAMIENTOS  | 187,000.00   | 0.00                     | 187,000.00   | 9,383.24   | 9,383.24   | 177,616.76   |
| SERVICIOS PROFESIONALES, CIENTIFICOS, TECNICOS Y OTROS SERVICIOS.   | 1,727,487.28 | 0.00                     | 1,727,487.28 | 164,565.10 | 164,565.10 | 1,562,922.18 |
| SERVICIOS LEGALES, DE CONTABILIDAD, AUDITORIA Y RELACIONADOS.   | 365,000.00   | 0.00                     | 365,000.00   | 105,684.40 | 105,684.40 | 259,315.60   |
| GASTO CORRIENTE   | 315,000.00   | 0.00                     | 315,000.00   | 105,684.40 | 105,684.40 | 209,315.60   |
| SERVICIOS LEGALES, DE CONTABILIDAD, AUDITORIA Y RELACIONADOS.   | 315,000.00   | 0.00                     | 315,000.00   | 105,684.40 | 105,684.40 | 209,315.60   |
| INGRESOS FISCALES   | 50,000.00    | 0.00                     | 50,000.00    | 0.00       | 0.00       | 50,000.00    |
| SERVICIOS LEGALES, DE CONTABILIDAD, AUDITORIA Y RELACIONADOS.   | 50,000.00    | 0.00                     | 50,000.00    | 0.00       | 0.00       | 50,000.00    |
| SERVICIOS DE DISEÑO, ARQUITECTURA, INGENIERIA Y ACTIVIDADES RELACIONADAS.   | 513,487.28   | 0.00                     | 513,487.28   | 0.00       | 0.00       | 513,487.28   |
| SERVICIOS PROFESIONALES, CIENTIFICOS Y TECNICOS INTEGRALES  | 513,487.28   | 0.00                     | 513,487.28   | 0.00       | 0.00       | 513,487.28   |
| SERVICIOS DE CONSULTORIA ADMINISTRATIVA, PROCESOS, TECNICA Y EN TECNOLOGIAS DE LA INFORMACION.  | 49,000.00    | 0.00                     | 49,000.00    | 19,800.00  | 19,800.00  | 29,200.00    |
| INGRESOS PROPIOS  | 10,000.00    | 0.00                     | 10,000.00    | 0.00       | 0.00       | 10,000.00    |
| SERVICIOS DE INFORMATICA.   | 10,000.00    | 0.00                     | 10,000.00    | 0.00       | 0.00       | 10,000.00    |
| SEGURIDAD PUBLICA   | 39,000.00    | 0.00                     | 39,000.00    | 19,800.00  | 19,800.00  | 19,200.00    |





H. AYUNTAMIENTO MUNICIPAL DE JOSE JOAQUIN DE HERRERA, GRO.  
TESORERIA MUNICIPAL  
CONSOLIDADO



ESTADO ANALÍTICO DEL EJERCICIO DEL PRESUPUESTO DE EGRESOS  
Clasificación por Objeto del Gasto (Capítulo y Concepto)  
DEL 1 DE ENERO AL 31 DE MARZO DEL 2023 A N U A L

| Concepto  | Egresos           |                            |                   |                  |                  | Subejercicio      |
|---|-------------------|----------------------------|-------------------|------------------|------------------|-------------------|
|   | Aprobado          | Ampliaciones (Reducciones) | Modificado        | Devengado        | Pagado           |                   |
| SERVICIOS DE INFORMATICA  | 39,000.00         | 0.00                       | 39,000.00         | 19,800.00        | 19,800.00        | 19,200.00         |
| <b>SERVICIOS DE CAPACITACION.</b>   | <b>350,000.00</b> | <b>0.00</b>                | <b>350,000.00</b> | <b>7,600.10</b>  | <b>7,600.10</b>  | <b>342,399.90</b> |
| GASTO CORRIENTE   | 100,000.00        | 0.00                       | 100,000.00        | 7,600.10         | 7,600.10         | 92,399.90         |
| SERVICIOS PARA CAPACITACION A SERVIDORES PUBLICOS.  | 100,000.00        | 0.00                       | 100,000.00        | 7,600.10         | 7,600.10         | 92,399.90         |
| INGRESOS PROPIOS  | 5,000.00          | 0.00                       | 5,000.00          | 0.00             | 0.00             | 5,000.00          |
| SERVICIOS PARA CAPACITACION A SERVIDORES PUBLICOS.  | 5,000.00          | 0.00                       | 5,000.00          | 0.00             | 0.00             | 5,000.00          |
| SEGURIDAD PÚBLICA   | 245,000.00        | 0.00                       | 245,000.00        | 0.00             | 0.00             | 245,000.00        |
| SERVICIOS PARA CAPACITACIÓN A SERVIDORES PÚBLICOS   | 245,000.00        | 0.00                       | 245,000.00        | 0.00             | 0.00             | 245,000.00        |
| <b>SERVICIOS DE INVESTIGACION CIENTIFICA Y DESARROLLO.</b>  | <b>85,000.00</b>  | <b>0.00</b>                | <b>85,000.00</b>  | <b>0.00</b>      | <b>0.00</b>      | <b>85,000.00</b>  |
| GASTO CORRIENTE   | 85,000.00         | 0.00                       | 85,000.00         | 0.00             | 0.00             | 85,000.00         |
| ESTUDIOS E INVESTIGACIONES.   | 85,000.00         | 0.00                       | 85,000.00         | 0.00             | 0.00             | 85,000.00         |
| <b>SERVICIOS DE APOYO ADMINISTRATIVO, TRADUCCION, FOTOCOPIADO E IMPRESION.</b>  | <b>365,000.00</b> | <b>0.00</b>                | <b>365,000.00</b> | <b>31,480.60</b> | <b>31,480.60</b> | <b>333,519.40</b> |
| GASTO CORRIENTE   | 145,000.00        | 0.00                       | 145,000.00        | 0.00             | 0.00             | 145,000.00        |
| IMPRESIONES DE DOCUMENTOS OFICIALES PARA LA PRESTACION DE SERVICIOS PUBLICOS, IDENTIFICACION, FORMATOS ADMINISTRATIVOS Y FISCALES, FORMAS VALORADAS, CERTIFICADOS Y TITULOS | 145,000.00        | 0.00                       | 145,000.00        | 0.00             | 0.00             | 145,000.00        |
| INGRESOS PROPIOS  | 15,000.00         | 0.00                       | 15,000.00         | 14,003.00        | 14,003.00        | 997.00            |
| IMPRESIONES DE DOCUMENTOS OFICIALES PARA LA PRESTACION DE SERVICIOS PUBLICOS, IDENTIFICACION, FORMATOS ADMINISTRATIVOS Y FISCALES, FORMAS VALORADAS, CERTIFICADOS Y TITULOS | 15,000.00         | 0.00                       | 15,000.00         | 14,003.00        | 14,003.00        | 997.00            |
| GASTO CORRIENTE.  | 145,000.00        | 0.00                       | 145,000.00        | 15,477.60        | 15,477.60        | 129,522.40        |
| IMPRESION Y ELABORACION DE MATERIAL INFORMATIVO DERIVADO DE LA OPERACION Y ADMINISTRACION DE LAS DEPENDENCIAS Y ENTIDADES   | 145,000.00        | 0.00                       | 145,000.00        | 15,477.60        | 15,477.60        | 129,522.40        |
| INGRESOS PROPIOS  | 15,000.00         | 0.00                       | 15,000.00         | 2,000.00         | 2,000.00         | 13,000.00         |
| IMPRESION Y ELABORACION DE MATERIAL INFORMATIVO DERIVADO DE LA OPERACION Y ADMINISTRACION DE LAS DEPENDENCIAS Y ENTIDADES.  | 15,000.00         | 0.00                       | 15,000.00         | 2,000.00         | 2,000.00         | 13,000.00         |
| SEGURIDAD PUBLICA   | 45,000.00         | 0.00                       | 45,000.00         | 0.00             | 0.00             | 45,000.00         |



H. AYUNTAMIENTO MUNICIPAL DE JOSE JOAQUIN DE HERRERA, GRO.  
 TESORERIA MUNICIPAL  
 CONSOLIDADO



ESTADO ANALÍTICO DEL EJERCICIO DEL PRESUPUESTO DE EGRESOS  
 Clasificación por Objeto del Gasto (Capítulo y Concepto)  
 DEL 1 DE ENERO AL 31 DE MARZO DEL 2023 A N U A L

| Concepto  | Egresos      |                                |              |            |            | Subejercicio |
|---|--------------|--------------------------------|--------------|------------|------------|--------------|
|   | Aprobado     | Ampliación(es) / Reducción(es) | Modificado   | Devengado  | Pagado     |              |
| IMPRESION Y ELABORACION DE MATERIAL INFORMATIVO DERIVADO DE LA OPERACION Y ADMINISTRACION DE LAS DEPENDENCIAS Y ENTIDADES | 45,000.00    | 0.00                           | 45,000.00    | 0.00       | 0.00       | 45,000.00    |
| SERVICIOS DE PROTECCION Y SEGURIDAD.  | 0.00         | 0.00                           | 0.00         | 0.00       | 0.00       | 0.00         |
| SERVICIOS DE VIGILANCIA.  | 0.00         | 0.00                           | 0.00         | 0.00       | 0.00       | 0.00         |
| SERVICIOS PROFESIONALES, CIENTIFICOS Y TECNICOS INTEGRALES.   | 0.00         | 0.00                           | 0.00         | 0.00       | 0.00       | 0.00         |
| SERVICIOS FINANCIEROS, BANCARIOS Y COMERCIALES.   | 509,359.29   | 0.00                           | 509,359.29   | 50,139.20  | 50,139.20  | 459,220.09   |
| SERVICIOS FINANCIEROS Y BANCARIOS.  | 19,359.29    | 0.00                           | 19,359.29    | 139.20     | 139.20     | 19,220.09    |
| GASTO CORRIENTE   | 12,000.00    | 0.00                           | 12,000.00    | 0.00       | 0.00       | 12,000.00    |
| SERVICIOS BANCARIOS Y FINANCIEROS   | 12,000.00    | 0.00                           | 12,000.00    | 0.00       | 0.00       | 12,000.00    |
| INGRESOS PROPIOS  | 3,959.29     | 0.00                           | 3,959.29     | 0.00       | 0.00       | 3,959.29     |
| SERVICIOS BANCARIOS Y FINANCIEROS   | 3,959.29     | 0.00                           | 3,959.29     | 0.00       | 0.00       | 3,959.29     |
| SEGURIDAD PUBLICA   | 3,400.00     | 0.00                           | 3,400.00     | 139.20     | 139.20     | 3,260.80     |
| SERVICIOS BANCARIOS Y FINANCIEROS   | 3,400.00     | 0.00                           | 3,400.00     | 139.20     | 139.20     | 3,260.80     |
| SERVICIOS DE COBRANZA, INVESTGACION CREDITICIA Y SIMILAR.   | 0.00         | 0.00                           | 0.00         | 0.00       | 0.00       | 0.00         |
| SERVICIOS DE RECAUDACION, TRASLADO Y CUSTODIA DE VALORES.   | 0.00         | 0.00                           | 0.00         | 0.00       | 0.00       | 0.00         |
| SEGUROS DE RESPONSABILIDAD PATRIMONIAL Y FIANZAS.   | 0.00         | 0.00                           | 0.00         | 0.00       | 0.00       | 0.00         |
| SEGURO DE BIENES PATRIMONIALES.   | 62,000.00    | 0.00                           | 62,000.00    | 0.00       | 0.00       | 62,000.00    |
| SEGURIDAD PUBLICA   | 62,000.00    | 0.00                           | 62,000.00    | 0.00       | 0.00       | 62,000.00    |
| SEGURO DE BIENES PATRIMONIALES  | 62,000.00    | 0.00                           | 62,000.00    | 0.00       | 0.00       | 62,000.00    |
| ALMACENAJE, ENVASE Y EMBALAJE.  | 0.00         | 0.00                           | 0.00         | 0.00       | 0.00       | 0.00         |
| FLETES Y MANIOBRAS.   | 428,000.00   | 0.00                           | 428,000.00   | 50,000.00  | 50,000.00  | 378,000.00   |
| GASTO CORRIENTE   | 406,000.00   | 0.00                           | 406,000.00   | 50,000.00  | 50,000.00  | 356,000.00   |
| FLETES Y MANIOBRAS.   | 406,000.00   | 0.00                           | 406,000.00   | 50,000.00  | 50,000.00  | 356,000.00   |
| SEGURIDAD PÚBLICA   | 22,000.00    | 0.00                           | 22,000.00    | 0.00       | 0.00       | 22,000.00    |
| FLETES Y MANIOBRAS  | 22,000.00    | 0.00                           | 22,000.00    | 0.00       | 0.00       | 22,000.00    |
| COMISIONES POR VENTAS.  | 0.00         | 0.00                           | 0.00         | 0.00       | 0.00       | 0.00         |
| SERVICIOS FINANCIEROS, BANCARIOS Y COMERCIALES INTEGRALES.  | 0.00         | 0.00                           | 0.00         | 0.00       | 0.00       | 0.00         |
| SERVICIOS DE INSTALACION, REPARACION, MANTENIMIENTO Y CONSERVACION.   | 2,054,642.32 | 0.00                           | 2,054,642.32 | 443,449.49 | 443,449.49 | 1,611,192.83 |
| CONSERVACION Y MANTENIMIENTO MENOR DE INMUEBLES.  | 221,000.00   | 0.00                           | 221,000.00   | 0.00       | 0.00       | 221,000.00   |
| INGRESOS FISCALES   | 10,000.00    | 0.00                           | 10,000.00    | 0.00       | 0.00       | 10,000.00    |
| MANTENIMIENTO Y CONSERVACION DE INMUEBLES PARA LA PRESTACION DE SERVICIOS ADMINISTRATIVOS.                                | 10,000.00    | 0.00                           | 10,000.00    | 0.00       | 0.00       | 10,000.00    |
| SEGURIDAD PUBLICA   | 125,000.00   | 0.00                           | 125,000.00   | 0.00       | 0.00       | 125,000.00   |
| CONSERVACION Y MANTENIMIENTO MENOR DE INMUEBLES   | 125,000.00   | 0.00                           | 125,000.00   | 0.00       | 0.00       | 125,000.00   |
| GASTO CORRIENTE   | 86,000.00    | 0.00                           | 86,000.00    | 0.00       | 0.00       | 86,000.00    |



H. AYUNTAMIENTO MUNICIPAL DE JOSE JOAQUIN DE HERRERA, GRO.  
TESORERIA MUNICIPAL  
CONSOLIDADO



ESTADO ANALÍTICO DEL EJERCICIO DEL PRESUPUESTO DE EGRESOS  
Clasificación por Objeto del Gasto (Capítulo y Concepto)  
DEL 1 DE ENERO AL 31 DE MARZO DEL 2023 A N U A L

| Concepto   | Egresos      |                            |              |            |            | Subejercicio |
|--|--------------|----------------------------|--------------|------------|------------|--------------|
|  | Aprobado     | Ampliaciones (Reducciones) | Modificado   | Devengado  | Pagado     |              |
| MANTENIMIENTO Y CONSERVACION DE INMUEBLES PARA LA PRESTACION DE SERVICIOS PUBLICOS.                            | 86,000.00    | 0.00                       | 86,000.00    | 0.00       | 0.00       | 86,000.00    |
| INSTALACION, REPARACION Y MANTENIMIENTO DE MOBILIARIO Y EQUIPO DE ADMINISTRACION, EDUCACIONAL Y RECREATIVO.    | 86,000.00    | 0.00                       | 86,000.00    | 0.00       | 0.00       | 86,000.00    |
| GASTO CORRIENTE MANTENIMIENTO Y CONSERVACION DE MOBILIARIO Y EQUIPO DE ADMINISTRACION                          | 86,000.00    | 0.00                       | 86,000.00    | 0.00       | 0.00       | 86,000.00    |
| INSTALACION, REPARACION Y MANTENIMIENTO DE EQUIPO DE COMPUTO Y TECNOLOGIA DE LA INFORMACION.                   | 101,000.00   | 0.00                       | 101,000.00   | 26,000.00  | 25,000.00  | 76,000.00    |
| INGRESOS FISCALES  | 10,000.00    | 0.00                       | 10,000.00    | 0.00       | 0.00       | 10,000.00    |
| MANTENIMIENTO Y CONSERVACION DE BIENES INFORMATICOS.   | 10,000.00    | 0.00                       | 10,000.00    | 0.00       | 0.00       | 10,000.00    |
| SEGURIDAD PUBLICA DE EQUIPO DE COMPUTO Y ACCESORIOS.   | 25,000.00    | 0.00                       | 25,000.00    | 25,000.00  | 25,000.00  | 0.00         |
| DE EQUIPO DE RADIO Y COMUNICACION  | 66,000.00    | 0.00                       | 66,000.00    | 0.00       | 0.00       | 66,000.00    |
| INSTALACION, REPARACION Y MANTENIMIENTO DE EQUIPO E INSTRUMENTAL MEDICO Y DE LABORATORIO.                      | 0.00         | 0.00                       | 0.00         | 0.00       | 0.00       | 0.00         |
| REPARACION Y MANTENIMIENTO DE EQUIPO DE TRANSPORTE.  | 1,565,642.32 | 0.00                       | 1,565,642.32 | 418,449.49 | 418,449.49 | 1,147,192.83 |
| GASTO CORRIENTE MANTENIMIENTO Y CONSERVACION DE VEHICULOS TERRESTRES, AEREOS, MARITIMOS, LACUSTRES Y FLUVIALES | 215,000.00   | 0.00                       | 215,000.00   | 86,879.51  | 86,879.51  | 128,120.49   |
| INGRESOS FISCALES  | 20,167.00    | 0.00                       | 20,167.00    | 0.00       | 0.00       | 20,167.00    |
| MANTENIMIENTO Y CONSERVACION DE VEHICULOS TERRESTRES, AEREOS, MARITIMOS, LACUSTRES Y FLUVIALES.                | 20,167.00    | 0.00                       | 20,167.00    | 0.00       | 0.00       | 20,167.00    |
| OBRA PUBLICA REPARACION Y MANTENIMIENTO DE EQUIPO DE TRANSPORTE  | 1,108,475.32 | 0.00                       | 1,108,475.32 | 209,482.00 | 209,482.00 | 898,993.32   |
| SEGURIDAD PUBLICA MANTENIMIENTO Y CONSERVACION DE VEHICULOS  | 222,000.00   | 0.00                       | 222,000.00   | 122,087.98 | 122,087.98 | 99,912.02    |
| REPARACION Y MANTENIMIENTO DE EQUIPO DE DEFENSA Y SEGURIDAD.   | 0.00         | 0.00                       | 0.00         | 0.00       | 0.00       | 0.00         |
| INSTALACION, REPARACION Y MANTENIMIENTO DE MAQUINARIA, OTROS EQUIPOS Y HERRAMIENTA.                            | 81,000.00    | 0.00                       | 81,000.00    | 0.00       | 0.00       | 81,000.00    |
| GASTO CORRIENTE MANTENIMIENTO Y CONSERVACION DE MAQUINARIA Y EQUIPO.   | 46,000.00    | 0.00                       | 46,000.00    | 0.00       | 0.00       | 46,000.00    |
| SEGURIDAD PÚBLICA  | 35,000.00    | 0.00                       | 35,000.00    | 0.00       | 0.00       | 35,000.00    |



H. AYUNTAMIENTO MUNICIPAL DE JOSE JOAQUIN DE HERRERA, GRO.  
TESORERIA MUNICIPAL  
CONSOLIDADO



ESTADO ANALÍTICO DEL EJERCICIO DEL PRESUPUESTO DE EGRESOS  
Clasificación por Objeto del Gasto (Capítulo y Concepto)  
DEL 1 DE ENERO AL 31 DE MARZO DEL 2023 A N U A L

| Concepto   | Egresos    |                          |            |           |           | Subejercicio |
|--|------------|--------------------------|------------|-----------|-----------|--------------|
|  | Aprobado   | Ampliaciones/Reducciones | Modificado | Devengado | Pagado    |              |
| MANTENIMIENTO Y CONSERVACIÓN DE MAQUINARIA Y EQUIPO  | 35,000.00  | 0.00                     | 35,000.00  | 0.00      | 0.00      | 35,000.00    |
| SERVICIOS DE LIMPIEZA Y MANEJO DE DESECHOS.  | 0.00       | 0.00                     | 0.00       | 0.00      | 0.00      | 0.00         |
| SERVICIOS DE JARDINERIA Y FUMIGACION.  | 0.00       | 0.00                     | 0.00       | 0.00      | 0.00      | 0.00         |
| SERVICIOS DE COMUNICACION SOCIAL Y PUBLICIDAD.   | 251,132.07 | 0.00                     | 251,132.07 | 29,440.00 | 29,440.00 | 221,692.07   |
| DIFUSION POR RADIO, TELEVISION Y OTROS MEDIOS DE MENSAJES SOBRE PROGRAMAS Y ACTIVIDADES GUBERNAMENTALES.             | 251,132.07 | 0.00                     | 251,132.07 | 29,440.00 | 29,440.00 | 221,692.07   |
| GASTO CORRIENTE  | 145,000.00 | 0.00                     | 145,000.00 | 29,440.00 | 29,440.00 | 115,560.00   |
| DIFUSION DE MENSAJES SOBRE PROGRAMAS Y ACTIVIDADES GUBERNAMENTALES   | 145,000.00 | 0.00                     | 145,000.00 | 29,440.00 | 29,440.00 | 115,560.00   |
| INGRESOS PROPIOS   | 41,132.07  | 0.00                     | 41,132.07  | 0.00      | 0.00      | 41,132.07    |
| DIFUSION DE MENSAJES SOBRE PROGRAMAS Y ACTIVIDADES GUBERNAMENTALES.  | 41,132.07  | 0.00                     | 41,132.07  | 0.00      | 0.00      | 41,132.07    |
| SEGURIDAD PÚBLICA  | 65,000.00  | 0.00                     | 65,000.00  | 0.00      | 0.00      | 65,000.00    |
| DIFUSION DE MENSAJES SOBRE PROGRAMAS Y ACTIVIDADES GUBERNAMENTALES   | 65,000.00  | 0.00                     | 65,000.00  | 0.00      | 0.00      | 65,000.00    |
| DIFUSION POR RADIO, TELEVISION Y OTROS MEDIOS DE MENSAJES COMERCIALES PARA PROMOVER LA VENTA DE BIENES O SERVICIOS.  | 0.00       | 0.00                     | 0.00       | 0.00      | 0.00      | 0.00         |
| SERVICIOS DE CREATIVIDAD, PREPRODUCCION Y PRODUCCION DE PUBLICIDAD, EXCEPTO INTERNET.                                | 0.00       | 0.00                     | 0.00       | 0.00      | 0.00      | 0.00         |
| SERVICIOS DE REVELADO DE FOTOGRAFIAS.  | 0.00       | 0.00                     | 0.00       | 0.00      | 0.00      | 0.00         |
| SERVICIOS DE LA INDUSTRIA FILMICA, DEL SONIDO Y DEL VIDEO.   | 0.00       | 0.00                     | 0.00       | 0.00      | 0.00      | 0.00         |
| SERVICIO DE CREACION Y DIFUSION DE CONTENIDO EXCLUSIVAMENTE A TRAVES DE INTERNET.                                    | 0.00       | 0.00                     | 0.00       | 0.00      | 0.00      | 0.00         |
| OTROS SERVICIOS DE INFORMACION.  | 0.00       | 0.00                     | 0.00       | 0.00      | 0.00      | 0.00         |
| SERVICIOS DE TRASLADO Y VIATICOS.  | 294,500.00 | 0.00                     | 294,500.00 | 33,001.78 | 33,001.78 | 261,498.22   |
| PASAJES AEREOS.  | 0.00       | 0.00                     | 0.00       | 0.00      | 0.00      | 0.00         |
| PASAJES TERRESTRES.  | 61,500.00  | 0.00                     | 61,500.00  | 0.00      | 0.00      | 61,500.00    |
| GASTO CORRIENTE  | 10,000.00  | 0.00                     | 10,000.00  | 0.00      | 0.00      | 10,000.00    |
| PASAJES TERRESTRES NACIONALES PARA LABORES EN CAMPO Y DE SUPERVISION   | 10,000.00  | 0.00                     | 10,000.00  | 0.00      | 0.00      | 10,000.00    |
| INGRESOS FISCALES  | 20,000.00  | 0.00                     | 20,000.00  | 0.00      | 0.00      | 20,000.00    |
| PASAJES TERRESTRES NACIONALES PARA LABORES EN CAMPO Y DE SUPERVISION.  | 10,000.00  | 0.00                     | 10,000.00  | 0.00      | 0.00      | 10,000.00    |
| PASAJES TERRESTRES NACIONALES PARA SERVIDORES PUBLICOS DE MANDO EN EL DESEMPEÑO DE COMISIONES Y FUNCIONES OFICIALES. | 10,000.00  | 0.00                     | 10,000.00  | 0.00      | 0.00      | 10,000.00    |
| SEGURIDAD PÚBLICA  | 31,500.00  | 0.00                     | 31,500.00  | 0.00      | 0.00      | 31,500.00    |



H. AYUNTAMIENTO MUNICIPAL DE JOSÉ JOAQUÍN DE HERRERA, GRO.  
TESORERÍA MUNICIPAL  
CONSOLIDADO



ESTADO ANALÍTICO DEL EJERCICIO DEL PRESUPUESTO DE EGRESOS  
Clasificación por Objeto del Gasto (Capítulo y Concepto)  
DEL 1 DE ENERO AL 31 DE MARZO DEL 2023 A N U A L

| Concepto  | Egresos    |                              |            |            |            | Subejercicio |
|---|------------|------------------------------|------------|------------|------------|--------------|
|   | Aprobado   | Ampliación en (Reducción en) | Modificado | Devengado  | Pagado     |              |
| PASAJES TERRESTRES NACIONALES PARA LABORES EN CAMPO Y DE SUPERVISION                | 31,500.00  | 0.00                         | 31,500.00  | 0.00       | 0.00       | 31,500.00    |
| PASAJES MARITIMOS, LACUSTRES Y FLUVIALES.   | 0.00       | 0.00                         | 0.00       | 0.00       | 0.00       | 0.00         |
| AUTOTRANSPORTE.   | 0.00       | 0.00                         | 0.00       | 0.00       | 0.00       | 0.00         |
| VATICOS EN EL PAIS.   | 233,000.00 | 0.00                         | 233,000.00 | 33,001.78  | 33,001.78  | 199,998.22   |
| GASTO CORRIENTE   | 115,000.00 | 0.00                         | 115,000.00 | 17,391.78  | 17,391.78  | 97,608.22    |
| VATICOS NACIONALES PARA LABORES EN CAMPO Y DE SUPERVISION                           | 115,000.00 | 0.00                         | 115,000.00 | 17,391.78  | 17,391.78  | 97,608.22    |
| INGRESOS PROPIOS  | 40,000.00  | 0.00                         | 40,000.00  | 0.00       | 0.00       | 40,000.00    |
| VATICOS NACIONALES PARA LABORES EN CAMPO Y DE SUPERVISION                           | 20,000.00  | 0.00                         | 20,000.00  | 0.00       | 0.00       | 20,000.00    |
| VATICOS NACIONALES PARA SERVIDORES PUBLICOS EN EL DESEMPEÑO DE FUNCIONES OFICIALES. | 20,000.00  | 0.00                         | 20,000.00  | 0.00       | 0.00       | 20,000.00    |
| SEGURIDAD PUBLICA   | 78,000.00  | 0.00                         | 78,000.00  | 15,610.00  | 15,610.00  | 62,390.00    |
| VATICOS   | 78,000.00  | 0.00                         | 78,000.00  | 15,610.00  | 15,610.00  | 62,390.00    |
| VATICOS EN EL EXTRANJERO.   | 0.00       | 0.00                         | 0.00       | 0.00       | 0.00       | 0.00         |
| GASTOS DE INSTALACION Y TRASLADO DE MENAJE.   | 0.00       | 0.00                         | 0.00       | 0.00       | 0.00       | 0.00         |
| SERVICIOS INTEGRALES DE TRASLADO Y VATICOS.   | 0.00       | 0.00                         | 0.00       | 0.00       | 0.00       | 0.00         |
| OTROS SERVICIOS DE TRASLADO Y HOSPEDAJE.  | 0.00       | 0.00                         | 0.00       | 0.00       | 0.00       | 0.00         |
| SERVICIOS OFICIALES.  | 655,000.00 | 0.00                         | 655,000.00 | 263,948.01 | 263,948.01 | 391,051.99   |
| GASTOS DE CEREMONIAL.   | 20,000.00  | 0.00                         | 20,000.00  | 0.00       | 0.00       | 20,000.00    |
| INGRESOS FISCALES   | 20,000.00  | 0.00                         | 20,000.00  | 0.00       | 0.00       | 20,000.00    |
| GASTOS DE CEREMONIAL DE LOS TITULARES DE LAS DEPENDENCIAS Y ENTIDADES.              | 20,000.00  | 0.00                         | 20,000.00  | 0.00       | 0.00       | 20,000.00    |
| GASTOS DE ORDEN SOCIAL Y CULTURAL.  | 326,000.00 | 0.00                         | 326,000.00 | 208,624.01 | 208,624.01 | 117,375.99   |
| GASTO CORRIENTE   | 266,000.00 | 0.00                         | 266,000.00 | 156,532.01 | 156,532.01 | 109,467.99   |
| GASTOS DE ORDEN SOCIAL  | 266,000.00 | 0.00                         | 266,000.00 | 156,532.01 | 156,532.01 | 109,467.99   |
| INGRESOS FISCALES   | 25,000.00  | 0.00                         | 25,000.00  | 23,792.00  | 23,792.00  | 1,208.00     |
| GASTOS DE ORDEN SOCIAL.   | 25,000.00  | 0.00                         | 25,000.00  | 23,792.00  | 23,792.00  | 1,208.00     |
| SEGURIDAD PUBLICA   | 35,000.00  | 0.00                         | 35,000.00  | 28,300.00  | 28,300.00  | 6,700.00     |
| GASTO DE ORDEN SOCIAL   | 35,000.00  | 0.00                         | 35,000.00  | 28,300.00  | 28,300.00  | 6,700.00     |
| CONGRESOS Y CONVENCIONES.   | 0.00       | 0.00                         | 0.00       | 0.00       | 0.00       | 0.00         |
| EXPOSICIONES.   | 175,000.00 | 0.00                         | 175,000.00 | 0.00       | 0.00       | 175,000.00   |
| GASTO CORRIENTE   | 150,000.00 | 0.00                         | 150,000.00 | 0.00       | 0.00       | 150,000.00   |
| FERIA LOCALES   | 150,000.00 | 0.00                         | 150,000.00 | 0.00       | 0.00       | 150,000.00   |
| INGRESOS FISCALES   | 25,000.00  | 0.00                         | 25,000.00  | 0.00       | 0.00       | 25,000.00    |
| FERIA LOCALES   | 25,000.00  | 0.00                         | 25,000.00  | 0.00       | 0.00       | 25,000.00    |
| GASTOS DE REPRESENTACION.   | 134,000.00 | 0.00                         | 134,000.00 | 55,324.00  | 55,324.00  | 78,676.00    |
| GASTO CORRIENTE   | 92,000.00  | 0.00                         | 92,000.00  | 55,324.00  | 55,324.00  | 36,676.00    |



H. AYUNTAMIENTO MUNICIPAL DE JOSE JOAQUIN DE HERRERA, GRO.  
TESORERIA MUNICIPAL  
CONSOLIDADO



ESTADO ANALÍTICO DEL EJERCICIO DEL PRESUPUESTO DE EGRESOS  
Clasificación por Objeto del Gasto (Capítulo y Concepto)  
DEL 1 DE ENERO AL 31 DE MARZO DEL 2023 A N U A L

| Concepto   | Egresos      |                           |              |            |            | Subejercicio |
|--|--------------|---------------------------|--------------|------------|------------|--------------|
|  | Aprobado     | Ampliado en (Reducciones) | Modificado   | Devengado  | Pagado     |              |
| GASTOS PARA ALIMENTACION DE SERVIDORES PUBLICOS DEMANDO                | 92,000.00    | 0.00                      | 92,000.00    | 55,324.00  | 55,324.00  | 36,676.00    |
| INGRESOS FISCALES  | 20,000.00    | 0.00                      | 20,000.00    | 0.00       | 0.00       | 20,000.00    |
| GASTOS PARA ALIMENTACION DE SERVIDORES PUBLICOS DEMANDO.               | 20,000.00    | 0.00                      | 20,000.00    | 0.00       | 0.00       | 20,000.00    |
| SEGURIDAD PÚBLICA  | 22,000.00    | 0.00                      | 22,000.00    | 0.00       | 0.00       | 22,000.00    |
| GASTOS PARA ALIMENTACIÓN DE SERVIDORES PÚBLICOS DEMANDO                | 22,000.00    | 0.00                      | 22,000.00    | 0.00       | 0.00       | 22,000.00    |
| OTROS SERVICIOS GENERALES.   | 858,343.37   | 0.00                      | 858,343.37   | 184,299.02 | 184,299.02 | 674,044.35   |
| SERVICIOS FUNERARIOS Y DE CEMENTERIOS.                                 | 195,000.00   | 0.00                      | 195,000.00   | 7,540.00   | 7,540.00   | 187,460.00   |
| GASTO CORRIENTE  | 80,000.00    | 0.00                      | 80,000.00    | 7,540.00   | 7,540.00   | 72,460.00    |
| FUNERALES Y PAGAS DE DEFUNCIÓN   | 80,000.00    | 0.00                      | 80,000.00    | 7,540.00   | 7,540.00   | 72,460.00    |
| INGRESOS FISCALES  | 25,000.00    | 0.00                      | 25,000.00    | 0.00       | 0.00       | 25,000.00    |
| FUNERALES Y PAGAS DE DEFUNCIÓN.  | 25,000.00    | 0.00                      | 25,000.00    | 0.00       | 0.00       | 25,000.00    |
| SEGURIDAD PÚBLICA  | 90,000.00    | 0.00                      | 90,000.00    | 0.00       | 0.00       | 90,000.00    |
| FUNERALES  | 90,000.00    | 0.00                      | 90,000.00    | 0.00       | 0.00       | 90,000.00    |
| IMPUESTOS Y DERECHOS.  | 73,500.00    | 0.00                      | 73,500.00    | 22,113.02  | 22,113.02  | 51,386.98    |
| GASTO CORRIENTE  | 60,000.00    | 0.00                      | 60,000.00    | 22,113.02  | 22,113.02  | 37,886.98    |
| PEAJE  | 60,000.00    | 0.00                      | 60,000.00    | 22,113.02  | 22,113.02  | 37,886.98    |
| SEGURIDAD PÚBLICA  | 3,500.00     | 0.00                      | 3,500.00     | 0.00       | 0.00       | 3,500.00     |
| PEAJE  | 3,500.00     | 0.00                      | 3,500.00     | 0.00       | 0.00       | 3,500.00     |
| INGRESOS FISCALES  | 10,000.00    | 0.00                      | 10,000.00    | 0.00       | 0.00       | 10,000.00    |
| PEAJE  | 10,000.00    | 0.00                      | 10,000.00    | 0.00       | 0.00       | 10,000.00    |
| IMPUESTOS Y DERECHOS DE IMPORTACION.                                   | 0.00         | 0.00                      | 0.00         | 0.00       | 0.00       | 0.00         |
| SENTENCIAS Y RESOLUCIONES POR AUTORIDAD COMPETENTE.                    | 0.00         | 0.00                      | 0.00         | 0.00       | 0.00       | 0.00         |
| PENAS, MULTAS, ACCESORIOS Y ACTUALIZACIONES.                           | 0.00         | 0.00                      | 0.00         | 0.00       | 0.00       | 0.00         |
| OTROS GASTOS POR RESPONSABILIDADES.                                    | 0.00         | 0.00                      | 0.00         | 0.00       | 0.00       | 0.00         |
| UTILIDADES.  | 0.00         | 0.00                      | 0.00         | 0.00       | 0.00       | 0.00         |
| IMPUESTO SOBRE NOMINAS Y OTROS QUE SE DERIVAN DE UNA RELACION LABORAL. | 589,843.37   | 0.00                      | 589,843.37   | 154,646.00 | 154,646.00 | 435,197.37   |
| GASTO CORRIENTE  | 297,135.00   | 0.00                      | 297,135.00   | 154,646.00 | 154,646.00 | 142,489.00   |
| IMPUESTO SOBRE NOMINA  | 297,135.00   | 0.00                      | 297,135.00   | 154,646.00 | 154,646.00 | 142,489.00   |
| INGRESOS FISCALES  | 100,000.00   | 0.00                      | 100,000.00   | 0.00       | 0.00       | 100,000.00   |
| IMPUESTO SOBRE NOMINAS.  | 100,000.00   | 0.00                      | 100,000.00   | 0.00       | 0.00       | 100,000.00   |
| SEGURIDAD PÚBLICA  | 192,708.37   | 0.00                      | 192,708.37   | 0.00       | 0.00       | 192,708.37   |
| IMPUESTOS SOBRE NÓMINAS  | 192,708.37   | 0.00                      | 192,708.37   | 0.00       | 0.00       | 192,708.37   |
| OTROS SERVICIOS GENERALES.   | 0.00         | 0.00                      | 0.00         | 0.00       | 0.00       | 0.00         |
| TRANSFERENCIAS, ASIGNACIONES, SUBSIDIOS Y OTRAS AYUDAS.                | 1,367,000.00 | 0.00                      | 1,367,000.00 | 18,200.00  | 18,200.00  | 1,348,800.00 |
| TRANSFERENCIAS INTERNAS Y ASIGNACIONES AL SECTOR PÚBLICO.              | 0.00         | 0.00                      | 0.00         | 0.00       | 0.00       | 0.00         |
| ASIGNACIONES PRESUPUESTARIAS AL PODER EJECUTIVO.                       | 0.00         | 0.00                      | 0.00         | 0.00       | 0.00       | 0.00         |



H. AYUNTAMIENTO MUNICIPAL DE JOSE JOAQUIN DE HERRERA, GRO.  
TESORERIA MUNICIPAL  
CONSOLIDADO



ESTADO ANALÍTICO DEL EJERCICIO DEL PRESUPUESTO DE EGRESOS  
Clasificación por Objeto del Gasto (Capítulo y Concepto)  
DEL 1 DE ENERO AL 31 DE MARZO DEL 2023 A N U A L

| Concepto  | Egresos      |                                    |              |           |           | Subejercicio |              |
|---|--------------|------------------------------------|--------------|-----------|-----------|--------------|--------------|
|   | Aprobado     | Ampliación en el (Reducción en el) | Modificado   | Devengado | Pagado    |              |              |
| ASIGNACIONES PRESUPUESTARIAS AL PODER LEGISLATIVO.  | 0.00         | 0.00                               | 0.00         | 0.00      | 0.00      | 0.00         | 0.00         |
| ASIGNACIONES PRESUPUESTARIAS AL PODER JUDICIAL.   | 0.00         | 0.00                               | 0.00         | 0.00      | 0.00      | 0.00         | 0.00         |
| ASIGNACIONES PRESUPUESTARIAS A ORGANOS AUTONOMOS.   | 0.00         | 0.00                               | 0.00         | 0.00      | 0.00      | 0.00         | 0.00         |
| TRANSFERENCIAS INTERNAS OTORGADAS A ENTIDADES PARA ESTATALES NO EMPRESARIALES Y NO FINANCIERAS. | 0.00         | 0.00                               | 0.00         | 0.00      | 0.00      | 0.00         | 0.00         |
| TRANSFERENCIAS INTERNAS OTORGADAS A ENTIDADES PARA ESTATALES EMPRESARIALES Y NO FINANCIERAS.    | 0.00         | 0.00                               | 0.00         | 0.00      | 0.00      | 0.00         | 0.00         |
| TRANSFERENCIAS INTERNAS OTORGADAS A FIDUCIARIOS PUBLICOS EMPRESARIALES Y NO FINANCIEROS.        | 0.00         | 0.00                               | 0.00         | 0.00      | 0.00      | 0.00         | 0.00         |
| TRANSFERENCIAS INTERNAS OTORGADAS A INSTITUCIONES PARA ESTATALES PUBLICAS FINANCIERAS.          | 0.00         | 0.00                               | 0.00         | 0.00      | 0.00      | 0.00         | 0.00         |
| TRANSFERENCIAS INTERNAS OTORGADAS A FIDUCIARIOS PUBLICOS FINANCIEROS.                           | 0.00         | 0.00                               | 0.00         | 0.00      | 0.00      | 0.00         | 0.00         |
| TRANSFERENCIAS AL RESTO DEL SECTOR PUBLICO.   | 0.00         | 0.00                               | 0.00         | 0.00      | 0.00      | 0.00         | 0.00         |
| TRANSFERENCIAS OTORGADAS A ENTIDADES PARA ESTATALES NO EMPRESARIALES Y NO FINANCIERAS.          | 0.00         | 0.00                               | 0.00         | 0.00      | 0.00      | 0.00         | 0.00         |
| TRANSFERENCIAS OTORGADAS A ENTIDADES PARA ESTATALES EMPRESARIALES Y NO FINANCIERAS.             | 0.00         | 0.00                               | 0.00         | 0.00      | 0.00      | 0.00         | 0.00         |
| TRANSFERENCIAS OTORGADAS PARA INSTITUCIONES PARA ESTATALES PUBLICAS FINANCIERAS.                | 0.00         | 0.00                               | 0.00         | 0.00      | 0.00      | 0.00         | 0.00         |
| TRANSFERENCIAS OTORGADAS A ENTIDADES FEDERATIVAS Y MUNICIPIOS.                                  | 0.00         | 0.00                               | 0.00         | 0.00      | 0.00      | 0.00         | 0.00         |
| TRANSFERENCIAS A FIDUCIARIOS DE ENTIDADES FEDERATIVAS Y MUNICIPIOS.                             | 0.00         | 0.00                               | 0.00         | 0.00      | 0.00      | 0.00         | 0.00         |
| SUBSIDIOS Y SUBVENCIONES.   | 0.00         | 0.00                               | 0.00         | 0.00      | 0.00      | 0.00         | 0.00         |
| SUBSIDIOS A LA PRODUCCION.  | 0.00         | 0.00                               | 0.00         | 0.00      | 0.00      | 0.00         | 0.00         |
| SUBSIDIOS A LA DISTRIBUCION.  | 0.00         | 0.00                               | 0.00         | 0.00      | 0.00      | 0.00         | 0.00         |
| SUBSIDIOS A LA INVERSION.   | 0.00         | 0.00                               | 0.00         | 0.00      | 0.00      | 0.00         | 0.00         |
| SUBSIDIOS A LA PRESTACION DE SERVICIOS PUBLICOS.  | 0.00         | 0.00                               | 0.00         | 0.00      | 0.00      | 0.00         | 0.00         |
| SUBSIDIOS PARA CUBRIR DIFERENCIALES DE TASAS DE INTERES.  | 0.00         | 0.00                               | 0.00         | 0.00      | 0.00      | 0.00         | 0.00         |
| SUBSIDIOS A LA VIVIENDA.  | 0.00         | 0.00                               | 0.00         | 0.00      | 0.00      | 0.00         | 0.00         |
| SUBVENCIONES AL CONSUMO.  | 0.00         | 0.00                               | 0.00         | 0.00      | 0.00      | 0.00         | 0.00         |
| SUBSIDIOS A ENTIDADES FEDERATIVAS Y MUNICIPIOS.   | 0.00         | 0.00                               | 0.00         | 0.00      | 0.00      | 0.00         | 0.00         |
| OTROS SUBSIDIOS.  | 0.00         | 0.00                               | 0.00         | 0.00      | 0.00      | 0.00         | 0.00         |
| AYUDAS SOCIALES.  | 1,367,000.00 | 0.00                               | 1,367,000.00 | 18,200.00 | 16,200.00 | 16,200.00    | 1,348,800.00 |
| AYUDAS SOCIALES A PERSONAS.   | 920,000.00   | 0.00                               | 920,000.00   | 18,200.00 | 16,200.00 | 16,200.00    | 901,800.00   |
| GASTO CORRIENTE   | 615,000.00   | 0.00                               | 615,000.00   | 18,200.00 | 16,200.00 | 16,200.00    | 596,800.00   |
| AYUDAS SOCIALES A PERSONAS  | 200,000.00   | 0.00                               | 200,000.00   | 18,200.00 | 16,200.00 | 16,200.00    | 181,800.00   |
| A CAMPESINOS  | 100,000.00   | 0.00                               | 100,000.00   | 0.00      | 0.00      | 0.00         | 100,000.00   |
| FOMENTO DEPORTIVO   | 65,000.00    | 0.00                               | 65,000.00    | 0.00      | 0.00      | 0.00         | 65,000.00    |



H. AYUNTAMIENTO MUNICIPAL DE JOSE JOAQUIN DE HERRERA, GRO.  
TESORERIA MUNICIPAL  
CONSOLIDADO



ESTADO ANALÍTICO DEL EJERCICIO DEL PRESUPUESTO DE EGRESOS  
Clasificación por Objeto del Gasto (Capítulo y Concepto)  
DEL 1 DE ENERO AL 31 DE MARZO DEL 2023 A N U A L

| Concepto   | Egresos    |                             |            |           |        | Subejercicio |
|--|------------|-----------------------------|------------|-----------|--------|--------------|
|  | Aprobado   | Ampliación en [Ejecuciones] | Modificado | Devengado | Pagado |              |
| PROYECTOS  | 250,000.00 | 0.00                        | 250,000.00 | 0.00      | 0.00   | 250,000.00   |
| INGRESOS FISCALES  | 180,000.00 | 0.00                        | 180,000.00 | 0.00      | 0.00   | 180,000.00   |
| AYUDAS SOCIALES A PERSONAS                               | 35,000.00  | 0.00                        | 35,000.00  | 0.00      | 0.00   | 35,000.00    |
| GASTOS POR SERVICIO DE TRASLADO A PERSONAS               | 30,000.00  | 0.00                        | 30,000.00  | 0.00      | 0.00   | 30,000.00    |
| PROYECTOS  | 40,000.00  | 0.00                        | 40,000.00  | 0.00      | 0.00   | 40,000.00    |
| A CAMPESINOS   | 25,000.00  | 0.00                        | 25,000.00  | 0.00      | 0.00   | 25,000.00    |
| FOMENTO DEPORTIVO  | 25,000.00  | 0.00                        | 25,000.00  | 0.00      | 0.00   | 25,000.00    |
| FOMENTO CULTURAL   | 25,000.00  | 0.00                        | 25,000.00  | 0.00      | 0.00   | 25,000.00    |
| GASTO CORRIENTE  | 60,000.00  | 0.00                        | 60,000.00  | 0.00      | 0.00   | 60,000.00    |
| GASTOS POR SERVICIOS DE TRASLADO DE PERSONAS             | 60,000.00  | 0.00                        | 60,000.00  | 0.00      | 0.00   | 60,000.00    |
| GASTO CORRIENTE  | 65,000.00  | 0.00                        | 65,000.00  | 0.00      | 0.00   | 65,000.00    |
| FOMENTO CULTURAL   | 65,000.00  | 0.00                        | 65,000.00  | 0.00      | 0.00   | 65,000.00    |
| BECAS Y OTRAS AYUDAS PARA PROGRAMAS DE CAPACITACION.     | 0.00       | 0.00                        | 0.00       | 0.00      | 0.00   | 0.00         |
| AYUDAS SOCIALES A INSTITUCIONES DE ENSEÑANZA.            | 250,000.00 | 0.00                        | 250,000.00 | 0.00      | 0.00   | 250,000.00   |
| GASTO CORRIENTE  | 215,000.00 | 0.00                        | 215,000.00 | 0.00      | 0.00   | 215,000.00   |
| AYUDAS SOCIALES A INSTITUCIONES DE ENSEÑANZA             | 215,000.00 | 0.00                        | 215,000.00 | 0.00      | 0.00   | 215,000.00   |
| INGRESOS FISCALES  | 35,000.00  | 0.00                        | 35,000.00  | 0.00      | 0.00   | 35,000.00    |
| AYUDAS SOCIALES A INSTITUCIONES DE ENSEÑANZA             | 35,000.00  | 0.00                        | 35,000.00  | 0.00      | 0.00   | 35,000.00    |
| AYUDAS SOCIALES A ACTIVIDADES CIENTIFICAS O ACADÉMICAS.  | 0.00       | 0.00                        | 0.00       | 0.00      | 0.00   | 0.00         |
| AYUDAS SOCIALES A INSTITUCIONES SIN FINES DE LUCRO.      | 0.00       | 0.00                        | 0.00       | 0.00      | 0.00   | 0.00         |
| AYUDAS SOCIALES A COOPERATIVAS.                          | 0.00       | 0.00                        | 0.00       | 0.00      | 0.00   | 0.00         |
| AYUDAS SOCIALES A ENTIDADES DE INTERÉS PÚBLICO.          | 0.00       | 0.00                        | 0.00       | 0.00      | 0.00   | 0.00         |
| AYUDAS POR DESASTRES NATURALES Y OTROS SINIESTROS.       | 197,000.00 | 0.00                        | 197,000.00 | 0.00      | 0.00   | 197,000.00   |
| GASTO CORRIENTE  | 162,000.00 | 0.00                        | 162,000.00 | 0.00      | 0.00   | 162,000.00   |
| MERCANCIAS PARA SU DISTRIBUCION A LA POBLACION           | 162,000.00 | 0.00                        | 162,000.00 | 0.00      | 0.00   | 162,000.00   |
| INGRESOS FISCALES  | 35,000.00  | 0.00                        | 35,000.00  | 0.00      | 0.00   | 35,000.00    |
| MERCANCIAS PARA SU DISTRIBUCION A LA POBLACION.          | 35,000.00  | 0.00                        | 35,000.00  | 0.00      | 0.00   | 35,000.00    |
| PENSIONES Y JUBILACIONES.                                | 0.00       | 0.00                        | 0.00       | 0.00      | 0.00   | 0.00         |
| PENSIONES.   | 0.00       | 0.00                        | 0.00       | 0.00      | 0.00   | 0.00         |
| JUBILACIONES.  | 0.00       | 0.00                        | 0.00       | 0.00      | 0.00   | 0.00         |
| OTRAS PENSIONES Y JUBILACIONES.                          | 0.00       | 0.00                        | 0.00       | 0.00      | 0.00   | 0.00         |
| TRANSFERENCIAS A FIDECOMISOS, MANDATOS Y OTROS ANALOGOS. | 0.00       | 0.00                        | 0.00       | 0.00      | 0.00   | 0.00         |
| TRANSFERENCIAS A FIDECOMISOS DEL PODER EJECUTIVO.        | 0.00       | 0.00                        | 0.00       | 0.00      | 0.00   | 0.00         |
| TRANSFERENCIAS A FIDECOMISOS DEL PODER LEGISLATIVO.      | 0.00       | 0.00                        | 0.00       | 0.00      | 0.00   | 0.00         |
| TRANSFERENCIAS A FIDECOMISOS DEL PODER JUDICIAL.         | 0.00       | 0.00                        | 0.00       | 0.00      | 0.00   | 0.00         |





H. AYUNTAMIENTO MUNICIPAL DE JOSE JOAQUIN DE HERRERA, GRO.  
TESORERIA MUNICIPAL  
CONSOLIDADO



ESTADO ANALÍTICO DEL EJERCICIO DEL PRESUPUESTO DE EGRESOS  
Clasificación por Objeto del Gasto (Capítulo y Concepto)  
DEL 1 DE ENERO AL 31 DE MARZO DEL 2023 A N U A L

| Concepto   | Egresos    |                            |            |           |        | Su ejercicio |
|--|------------|----------------------------|------------|-----------|--------|--------------|
|  | Aprobado   | Ampliaciones (Reducciones) | Modificado | Devengado | Pagado |              |
| TRANSFERENCIAS A FIDECOMISOS PUBLICOS DE ENTIDADES PARA ESTATALES NO EMPRESARIALES Y NO FINANCIERAS. | 0.00       | 0.00                       | 0.00       | 0.00      | 0.00   | 0.00         |
| TRANSFERENCIAS A FIDECOMISOS PUBLICOS DE ENTIDADES PARA ESTATALES EMPRESARIALES Y NO FINANCIERAS.    | 0.00       | 0.00                       | 0.00       | 0.00      | 0.00   | 0.00         |
| TRANSFERENCIAS A FIDECOMISOS DE INSTITUCIONES PUBLICAS FINANCIERAS.                                  | 0.00       | 0.00                       | 0.00       | 0.00      | 0.00   | 0.00         |
| OTRAS TRANSFERENCIAS A FIDECOMISOS.  | 0.00       | 0.00                       | 0.00       | 0.00      | 0.00   | 0.00         |
| TRANSFERENCIAS A LA SEGURIDAD SOCIAL.  | 0.00       | 0.00                       | 0.00       | 0.00      | 0.00   | 0.00         |
| TRANSFERENCIAS POR OBLIGACION DE LEY.  | 0.00       | 0.00                       | 0.00       | 0.00      | 0.00   | 0.00         |
| DONATIVOS.   | 0.00       | 0.00                       | 0.00       | 0.00      | 0.00   | 0.00         |
| DONATIVOS A INSTITUCIONES SIN FINES DE LUCRO.  | 0.00       | 0.00                       | 0.00       | 0.00      | 0.00   | 0.00         |
| DONATIVOS A ENTIDADES FEDERATIVAS.   | 0.00       | 0.00                       | 0.00       | 0.00      | 0.00   | 0.00         |
| DONATIVOS A FIDECOMISOS PRIVADOS.  | 0.00       | 0.00                       | 0.00       | 0.00      | 0.00   | 0.00         |
| DONATIVOS A FIDECOMISOS ESTATALES.   | 0.00       | 0.00                       | 0.00       | 0.00      | 0.00   | 0.00         |
| DONATIVOS INTERNACIONALES.   | 0.00       | 0.00                       | 0.00       | 0.00      | 0.00   | 0.00         |
| TRANSFERENCIAS AL EXTERIOR.  | 0.00       | 0.00                       | 0.00       | 0.00      | 0.00   | 0.00         |
| TRANSFERENCIAS PARA GOBIERNOS EXTRANJEROS.   | 0.00       | 0.00                       | 0.00       | 0.00      | 0.00   | 0.00         |
| TRANSFERENCIAS PARA ORGANISMOS INTERNACIONALES.  | 0.00       | 0.00                       | 0.00       | 0.00      | 0.00   | 0.00         |
| TRANSFERENCIAS PARA EL SECTOR PRIVADO EXTERNO.   | 0.00       | 0.00                       | 0.00       | 0.00      | 0.00   | 0.00         |
| BIENES MUEBLES, INMUEBLES E INTANGIBLES.   | 560,000.00 | 0.00                       | 560,000.00 | 0.00      | 0.00   | 560,000.00   |
| MOBILIARIO Y EQUIPO DE ADMINISTRACION.   | 0.00       | 0.00                       | 0.00       | 0.00      | 0.00   | 0.00         |
| MUEBLES DE OFICINA Y ESTANTERIA.   | 0.00       | 0.00                       | 0.00       | 0.00      | 0.00   | 0.00         |
| MUEBLES, EXCEPTO DE OFICINA Y ESTANTERIA.  | 0.00       | 0.00                       | 0.00       | 0.00      | 0.00   | 0.00         |
| BIENES ARTISTICOS, CULTURALES Y CIENTIFICOS.   | 0.00       | 0.00                       | 0.00       | 0.00      | 0.00   | 0.00         |
| OBJETOS DE VALOR.  | 0.00       | 0.00                       | 0.00       | 0.00      | 0.00   | 0.00         |
| EQUIPO DE COMPUTO Y DE TECNOLOGIAS DE LA INFORMACION.  | 0.00       | 0.00                       | 0.00       | 0.00      | 0.00   | 0.00         |
| OTROS MOBILIARIOS Y EQUIPOS DE ADMINISTRACION.   | 0.00       | 0.00                       | 0.00       | 0.00      | 0.00   | 0.00         |
| MOBILIARIO Y EQUIPO EDUCACIONAL Y RECREATIVO.  | 0.00       | 0.00                       | 0.00       | 0.00      | 0.00   | 0.00         |
| EQUIPOS Y APARATOS AUDIOVISUALES.  | 0.00       | 0.00                       | 0.00       | 0.00      | 0.00   | 0.00         |
| APARATOS DEPORTIVOS.   | 0.00       | 0.00                       | 0.00       | 0.00      | 0.00   | 0.00         |
| CAMARAS FOTOGRAFICAS Y DE VIDEO.   | 0.00       | 0.00                       | 0.00       | 0.00      | 0.00   | 0.00         |
| OTRO MOBILIARIO Y EQUIPO EDUCACIONAL Y RECREATIVO.   | 0.00       | 0.00                       | 0.00       | 0.00      | 0.00   | 0.00         |
| EQUIPO E INSTRUMENTAL MEDICO Y DE LABORATORIO.   | 0.00       | 0.00                       | 0.00       | 0.00      | 0.00   | 0.00         |
| EQUIPO MEDICO Y DE LABORATORIO.  | 0.00       | 0.00                       | 0.00       | 0.00      | 0.00   | 0.00         |
| INSTRUMENTAL MEDICO Y DE LABORATORIO.  | 0.00       | 0.00                       | 0.00       | 0.00      | 0.00   | 0.00         |
| VEHICULOS Y EQUIPO DE TRANSPORTE.  | 560,000.00 | 0.00                       | 560,000.00 | 0.00      | 0.00   | 560,000.00   |
| VEHICULOS Y EQUIPO TERRESTRE.  | 560,000.00 | 0.00                       | 560,000.00 | 0.00      | 0.00   | 560,000.00   |
| GASTO CORRIENTE  | 560,000.00 | 0.00                       | 560,000.00 | 0.00      | 0.00   | 560,000.00   |
| TESORERÍA MUNICIPAL  | 560,000.00 | 0.00                       | 560,000.00 | 0.00      | 0.00   | 560,000.00   |



H. AYUNTAMIENTO MUNICIPAL DE JOSE JOAQUIN DE HERRERA, GRO.  
TESORERIA MUNICIPAL  
CONSOLIDADO



ESTADO ANALÍTICO DEL EJERCICIO DEL PRESUPUESTO DE EGRESOS  
Clasificación por Objeto del Gasto (Capítulo y Concepto)  
DEL 1 DE ENERO AL 31 DE MARZO DEL 2023 A N U A L

| Concepto   | Egresos    |                               |            |           |        | Subejercicio |
|--|------------|-------------------------------|------------|-----------|--------|--------------|
|  | Aprobado   | Ampliación en / (Reducciones) | Modificado | Devengado | Pagado |              |
| CAMIONETA TOYOTA MODELO 2023   | 560,000.00 | 0.00                          | 560,000.00 | 0.00      | 0.00   | 560,000.00   |
| CARROCERIAS Y REMOLQUES.   | 0.00       | 0.00                          | 0.00       | 0.00      | 0.00   | 0.00         |
| EQUIPO AEROSPAICIAL.   | 0.00       | 0.00                          | 0.00       | 0.00      | 0.00   | 0.00         |
| EQUIPO FERROVIARIO.  | 0.00       | 0.00                          | 0.00       | 0.00      | 0.00   | 0.00         |
| EMBARCACIONES.   | 0.00       | 0.00                          | 0.00       | 0.00      | 0.00   | 0.00         |
| OTROS EQUIPOS DE TRANSPORTE.   | 0.00       | 0.00                          | 0.00       | 0.00      | 0.00   | 0.00         |
| EQUIPO DE DEFENSA Y SEGURIDAD.   | 0.00       | 0.00                          | 0.00       | 0.00      | 0.00   | 0.00         |
| EQUIPO DE DEFENSA Y SEGURIDAD.   | 0.00       | 0.00                          | 0.00       | 0.00      | 0.00   | 0.00         |
| MAQUINARIA, OTROS EQUIPOS Y HERRAMIENTAS.  | 0.00       | 0.00                          | 0.00       | 0.00      | 0.00   | 0.00         |
| MAQUINARIA Y EQUIPO AGROPECUARIO.  | 0.00       | 0.00                          | 0.00       | 0.00      | 0.00   | 0.00         |
| MAQUINARIA Y EQUIPO INDUSTRIAL.  | 0.00       | 0.00                          | 0.00       | 0.00      | 0.00   | 0.00         |
| MAQUINARIA Y EQUIPO DE CONSTRUCCION.   | 0.00       | 0.00                          | 0.00       | 0.00      | 0.00   | 0.00         |
| SISTEMAS DE AIRE ACONDICIONADO, CALEFACCION Y DE REFRIGERACION INDUSTRIAL Y COMERCIAL. | 0.00       | 0.00                          | 0.00       | 0.00      | 0.00   | 0.00         |
| EQUIPO DE COMUNICACION Y TELECOMUNICACION.   | 0.00       | 0.00                          | 0.00       | 0.00      | 0.00   | 0.00         |
| EQUIPOS DE GENERACION ELECTRICA, APARATOS Y ACCESORIOS ELECTRICOS.                     | 0.00       | 0.00                          | 0.00       | 0.00      | 0.00   | 0.00         |
| HERRAMIENTAS Y MAQUINAS-HERRAMIENTA.   | 0.00       | 0.00                          | 0.00       | 0.00      | 0.00   | 0.00         |
| OTROS EQUIPOS.   | 0.00       | 0.00                          | 0.00       | 0.00      | 0.00   | 0.00         |
| ACTIVOS BIOLÓGICOS.  | 0.00       | 0.00                          | 0.00       | 0.00      | 0.00   | 0.00         |
| BOVINOS.   | 0.00       | 0.00                          | 0.00       | 0.00      | 0.00   | 0.00         |
| PORCINOS.  | 0.00       | 0.00                          | 0.00       | 0.00      | 0.00   | 0.00         |
| AVES.  | 0.00       | 0.00                          | 0.00       | 0.00      | 0.00   | 0.00         |
| OVINOS Y CAPRINOS.   | 0.00       | 0.00                          | 0.00       | 0.00      | 0.00   | 0.00         |
| PECES Y ACUICULTURA.   | 0.00       | 0.00                          | 0.00       | 0.00      | 0.00   | 0.00         |
| EQUINOS.   | 0.00       | 0.00                          | 0.00       | 0.00      | 0.00   | 0.00         |
| ESPECIES MENORES Y DE ZOOLOGICO.   | 0.00       | 0.00                          | 0.00       | 0.00      | 0.00   | 0.00         |
| ARBOLES Y PLANTAS.   | 0.00       | 0.00                          | 0.00       | 0.00      | 0.00   | 0.00         |
| OTROS ACTIVOS BIOLÓGICOS.  | 0.00       | 0.00                          | 0.00       | 0.00      | 0.00   | 0.00         |
| BIENES INMUEBLES.  | 0.00       | 0.00                          | 0.00       | 0.00      | 0.00   | 0.00         |
| TERRENOS.  | 0.00       | 0.00                          | 0.00       | 0.00      | 0.00   | 0.00         |
| VIVIENDAS.   | 0.00       | 0.00                          | 0.00       | 0.00      | 0.00   | 0.00         |
| EDIFICIOS NO RESIDENCIALES.  | 0.00       | 0.00                          | 0.00       | 0.00      | 0.00   | 0.00         |
| OTROS BIENES INMUEBLES.  | 0.00       | 0.00                          | 0.00       | 0.00      | 0.00   | 0.00         |
| ACTIVOS INTANGIBLES.   | 0.00       | 0.00                          | 0.00       | 0.00      | 0.00   | 0.00         |
| SOFTWARE.  | 0.00       | 0.00                          | 0.00       | 0.00      | 0.00   | 0.00         |
| PATENTES.  | 0.00       | 0.00                          | 0.00       | 0.00      | 0.00   | 0.00         |
| MARCAS.  | 0.00       | 0.00                          | 0.00       | 0.00      | 0.00   | 0.00         |
| DERECHOS.  | 0.00       | 0.00                          | 0.00       | 0.00      | 0.00   | 0.00         |



H. AYUNTAMIENTO MUNICIPAL DE JOSE JOAQUIN DE HERRERA, GRO.  
TESORERIA MUNICIPAL  
CONSOLIDADO



ESTADO ANALÍTICO DEL EJERCICIO DEL PRESUPUESTO DE EGRESOS  
Clasificación por Objeto del Gasto (Capítulo y Concepto)  
DEL 1 DE ENERO AL 31 DE MARZO DEL 2023 A N U A L

| Concepto   | Egresos              |                          |                      |                   |                   | Subejercicio         |
|--|----------------------|--------------------------|----------------------|-------------------|-------------------|----------------------|
|  | Aprobado             | Ampliaciones/Reducciones | Modificado           | Devengado         | Pagado            |                      |
| CONCESIONES.   | 0.00                 | 0.00                     | 0.00                 | 0.00              | 0.00              | 0.00                 |
| FRANQUICIAS.   | 0.00                 | 0.00                     | 0.00                 | 0.00              | 0.00              | 0.00                 |
| LICENCIAS INFORMATICAS E INTELECTUALES.  | 0.00                 | 0.00                     | 0.00                 | 0.00              | 0.00              | 0.00                 |
| LICENCIAS INDUSTRIALES, COMERCIALES Y OTRAS.   | 0.00                 | 0.00                     | 0.00                 | 0.00              | 0.00              | 0.00                 |
| OTROS ACTIVOS INTANGIBLES.   | 0.00                 | 0.00                     | 0.00                 | 0.00              | 0.00              | 0.00                 |
| <b>INVERSION PUBLICA.</b>  | <b>70,904,476.99</b> | <b>0.00</b>              | <b>70,904,476.99</b> | <b>500,000.00</b> | <b>500,000.00</b> | <b>70,404,476.99</b> |
| <b>OBRA PUBLICA EN BIENES DE DOMINIO PUBLICO.</b>  | <b>70,904,476.99</b> | <b>0.00</b>              | <b>70,904,476.99</b> | <b>500,000.00</b> | <b>500,000.00</b> | <b>70,404,476.99</b> |
| <b>EDIFICACION HABITACIONAL.</b>   | <b>1,517,050.87</b>  | <b>0.00</b>              | <b>1,517,050.87</b>  | <b>0.00</b>       | <b>0.00</b>       | <b>1,517,050.87</b>  |
| <b>OBRA PUBLICA</b>  | <b>1,517,050.87</b>  | <b>0.00</b>              | <b>1,517,050.87</b>  | <b>0.00</b>       | <b>0.00</b>       | <b>1,517,050.87</b>  |
| CONSTRUCCION DE CUARTOS DORMITORIO (AJACAYAN ORIENTE).-2023                              | 1,208,528.33         | 0.00                     | 1,208,528.33         | 0.00              | 0.00              | 1,208,528.33         |
| CONSTRUCCION DE CUARTOS DORMITORIO (XCATLA, TLACHIMALTEPEC).-2023                        | 308,522.54           | 0.00                     | 308,522.54           | 0.00              | 0.00              | 308,522.54           |
| <b>EDIFICACION NO HABITACIONAL.</b>  | <b>8,243,616.46</b>  | <b>0.00</b>              | <b>8,243,616.46</b>  | <b>0.00</b>       | <b>0.00</b>       | <b>8,243,616.46</b>  |
| <b>OBRA PUBLICA</b>  | <b>2,062,870.42</b>  | <b>0.00</b>              | <b>2,062,870.42</b>  | <b>0.00</b>       | <b>0.00</b>       | <b>2,062,870.42</b>  |
| CONSTRUCCION DE COMEDOR PUBLICO EN LA LOCALIDAD DE AHUACOSUTIC.-2023                     | 2,062,870.42         | 0.00                     | 2,062,870.42         | 0.00              | 0.00              | 2,062,870.42         |
| <b>OBRA PUBLICA</b>  | <b>2,642,213.69</b>  | <b>0.00</b>              | <b>2,642,213.69</b>  | <b>0.00</b>       | <b>0.00</b>       | <b>2,642,213.69</b>  |
| CONSTRUCCION DE TECHADO EN ESPACIO MULTIDEPORTRMO EN LA LOCALIDAD DE TLACOAPA-2023.      | 2,069,238.42         | 0.00                     | 2,069,238.42         | 0.00              | 0.00              | 2,069,238.42         |
| <b>REHABILITACION DE ALBERGUE ESCOLAR XICOTENCATL EN LA LOCALIDAD DE LA LAGUNA.-2023</b> | <b>572,975.27</b>    | <b>0.00</b>              | <b>572,975.27</b>    | <b>0.00</b>       | <b>0.00</b>       | <b>572,975.27</b>    |
| <b>OBRA PUBLICA</b>  | <b>3,538,532.35</b>  | <b>0.00</b>              | <b>3,538,532.35</b>  | <b>0.00</b>       | <b>0.00</b>       | <b>3,538,532.35</b>  |
| <b>MEJORAMIENTO DE BIBLIOTECA PÚBLICA EN LA LOCALIDAD DE HUEYCANTENANGO.-2023</b>        | <b>854,739.50</b>    | <b>0.00</b>              | <b>854,739.50</b>    | <b>0.00</b>       | <b>0.00</b>       | <b>854,739.50</b>    |



H. AYUNTAMIENTO MUNICIPAL DE JOSE JOAQUIN DE HERRERA, GRO.  
TESORERIA MUNICIPAL  
CONSOLIDADO



ESTADO ANALÍTICO DEL EJERCICIO DEL PRESUPUESTO DE EGRESOS  
Clasificación por Objeto del Gasto (Capítulo y Concepto)  
DEL 1 DE ENERO AL 31 DE MARZO DEL 2023 A N U A L

| Concepto  | Egresos       |                          |               |            |            | Subejercicio |
|---|---------------|--------------------------|---------------|------------|------------|--------------|
|   | Aprobado      | Ampliaciones/Reducciones | Modificado    | Devengado  | Pagado     |              |
| CONSTRUCCION DE BARRA PERIMETRAL EN ESC. PRIMARIA BILINGUE XTACCHUATL C.C.T. 12DP90056C, LOCALIDAD TLACHIHILTPAN.- 2023 | 600,000.00    | 0.00                     | 600,000.00    | 0.00       | 0.00       | 600,000.00   |
| CONSTRUCCION DE AULA TIPO REGIONAL EN LA ESCUELA PRIMARIA BILINGUE CUAUHTEMOC. LOCALIDAD PANAGUITO.- 2023               | 985,122.45    | 0.00                     | 985,122.45    | 0.00       | 0.00       | 985,122.45   |
| CONSTRUCCION DE AULA ESCOLAR EDUCACIÓN INICIAL EN LA LOCALIDAD DE HUEYCANTENANGO.- 2023                                 | 1,098,670.40  | 0.00                     | 1,098,670.40  | 0.00       | 0.00       | 1,098,670.40 |
| CONSTRUCCION DE OBRAS PARA EL ABASTECIMIENTO DE AGUA, PETROL  | 10,197,585.48 | 0.00                     | 10,197,585.48 | 500,000.00 | 500,000.00 | 9,697,585.48 |
| OBRA PUBLICA  | 6,032,121.48  | 0.00                     | 6,032,121.48  | 500,000.00 | 500,000.00 | 5,532,121.48 |
| CONSTRUCCION DE DRENAJE SANITARIO Y SANEAMIENTO EN LA LOCALIDAD DE QUETZALAPA.- 2023                                    | 1,000,000.00  | 0.00                     | 1,000,000.00  | 500,000.00 | 500,000.00 | 500,000.00   |
| AMPLACION DE DRENAJES SANITARIO EN LA COL. XAMQUELCO DE LA LOCALIDAD DE HUEYCANTENANGO.-2023.                           | 1,845,977.40  | 0.00                     | 1,845,977.40  | 0.00       | 0.00       | 1,845,977.40 |
| CONSTRUCCION DE DRENAJE PLUVIAL EN LA CALLE REFORMA DE LA LOCALIDAD DE HUEYCANTENANGO.-2023                             | 1,228,747.20  | 0.00                     | 1,228,747.20  | 0.00       | 0.00       | 1,228,747.20 |
| CONSTRUCCION DE DRENAJE PLUVIAL EN CALLE COLOSIO DE LA LOCALIDAD DE HUEYCANTENANGO.-2023                                | 1,957,396.88  | 0.00                     | 1,957,396.88  | 0.00       | 0.00       | 1,957,396.88 |
| OBRA PUBLICA  | 2,819,485.50  | 0.00                     | 2,819,485.50  | 0.00       | 0.00       | 2,819,485.50 |



H. AYUNTAMIENTO MUNICIPAL DE JOSE JOAQUIN DE HERRERA, GRO.  
TESORERIA MUNICIPAL  
CONSOLIDADO



ESTADO ANALÍTICO DEL EJERCICIO DEL PRESUPUESTO DE EGRESOS  
Clasificación por Objeto del Gasto (Capítulo y Concepto)  
DEL 1 DE ENERO AL 31 DE MARZO DEL 2023 A N U A L

| Concepto  | Egresos              |                          |                      |             |             | Subejercicio         |
|---|----------------------|--------------------------|----------------------|-------------|-------------|----------------------|
|   | Aprobado             | Ampliaciones/Reducciones | Modificado           | Devengado   | Pagado      |                      |
| REHABILITACION DE RED DE AGUA ENTUBADA EN LA LOCALIDAD DE HUEYCAN TENANGO.- 2023              | 769,485.50           | 0.00                     | 769,485.50           | 0.00        | 0.00        | 769,485.50           |
| REHABILITACION DE RED DE AGUA ENTUBADA EN LA LOCALIDAD DE TEMIXCO.-2023.                      | 2,050,000.00         | 0.00                     | 2,050,000.00         | 0.00        | 0.00        | 2,050,000.00         |
| <b>OBRA PUBLICA</b>   | <b>1,345,978.50</b>  | <b>0.00</b>              | <b>1,345,978.50</b>  | <b>0.00</b> | <b>0.00</b> | <b>1,345,978.50</b>  |
| MEJORAMIENTO DE ELECTRIFICACION EN LA LOCALIDAD DE KTLAHUAC.-2023                             | 345,978.50           | 0.00                     | 345,978.50           | 0.00        | 0.00        | 345,978.50           |
| MEJORAMIENTO DE ELECTRIFICACION EN EL MUNICIPIO DE JOSE JOAQUIN DE HERRERA.- 2023.            | 1,000,000.00         | 0.00                     | 1,000,000.00         | 0.00        | 0.00        | 1,000,000.00         |
| <b>DIVISION DE TERRENOS Y CONSTRUCCION DE OBRAS DE URBANIZACION.</b>                          | <b>43,884,507.19</b> | <b>0.00</b>              | <b>43,884,507.19</b> | <b>0.00</b> | <b>0.00</b> | <b>43,884,507.19</b> |
| <b>OBRA PUBLICA</b>   | <b>24,186,929.84</b> | <b>0.00</b>              | <b>24,186,929.84</b> | <b>0.00</b> | <b>0.00</b> | <b>24,186,929.84</b> |
| CONSTRUCCION DE PLAZA CMC A EN LA LOCALIDAD DE TLATLAJUITEPEC.-2023                           | 1,978,824.36         | 0.00                     | 1,978,824.36         | 0.00        | 0.00        | 1,978,824.36         |
| CONSTRUCCION DE PAVIMENTACION CON CONCRETO HIDRAULICO EN CHAHUKCO.-2023                       | 1,588,523.00         | 0.00                     | 1,588,523.00         | 0.00        | 0.00        | 1,588,523.00         |
| PAVIMENTACION CON CONCRETO HIDRAULICO CALLE PRINCIPAL PRIMARIA, LOCALIDAD ZOMPANTITLAN.- 2023 | 1,909,992.49         | 0.00                     | 1,909,992.49         | 0.00        | 0.00        | 1,909,992.49         |
| PAVIMENTACION CON CONCRETO HIDRAULICO EN AVENIDA PRINCIPAL, LOCALIDAD TOMACTILCAN.- 2023      | 1,335,079.31         | 0.00                     | 1,335,079.31         | 0.00        | 0.00        | 1,335,079.31         |
| PAVIMENTACION CON CONCRETO HIDRAULICO CALLE PRINCIPAL TEPETITLAN.- 2023                       | 2,062,630.40         | 0.00                     | 2,062,630.40         | 0.00        | 0.00        | 2,062,630.40         |



H. AYUNTAMIENTO MUNICIPAL DE JOSE JOAQUIN DE HERRERA, GRO.  
TESORERIA MUNICIPAL  
CONSOLIDADO



ESTADO ANALÍTICO DEL EJERCICIO DEL PRESUPUESTO DE EGRESOS  
Clasificación por Objeto del Gasto (Capítulo y Concepto)  
DEL 1 DE ENERO AL 31 DE MARZO DEL 2023 A N U A L

| Concepto  | Egresos      |                          |              |           |        | Subejercicio |
|---|--------------|--------------------------|--------------|-----------|--------|--------------|
|   | Aprobado     | Ampliaciones/Reducciones | Modificado   | Devengado | Pagado |              |
| CONSTRUCCIÓN DE PAVIMENTACION CON CONCRETO HIDRAULICO OCOTTITOS.-2023   | 1,813,695.81 | 0.00                     | 1,813,695.81 | 0.00      | 0.00   | 1,813,695.81 |
| CONSTRUCCIÓN DE PAVIMENTACION CON CONCRETO HIDRAULICO NANAHUATEPEC.-2023  | 1,750,643.21 | 0.00                     | 1,750,643.21 | 0.00      | 0.00   | 1,750,643.21 |
| CONSTRUCCIÓN DE PAVIMENTACION CON CONCRETO HIDRAULICO CALLE PROLONGACION MIGUEL HIDALGO, LOCALIDAD HUEYCANTENANGO. 2023           | 2,064,770.62 | 0.00                     | 2,064,770.62 | 0.00      | 0.00   | 2,064,770.62 |
| CONSTRUCCION DE PAVIMENTACION CON CONCRETO HIDRAULICO DE CALLE JUAREZ, LOCALIDAD AYAHUALTEMPA.- 2023                              | 1,786,210.27 | 0.00                     | 1,786,210.27 | 0.00      | 0.00   | 1,786,210.27 |
| CONSTRUCCION DE PAVIMENTACION CON CONCRETO HIDRAULICO ACCESO PRINCIPAL JARDIN DE NIÑOS CUAHTEMOC. LOCALIDAD TLACHIMALTEPEC.- 2023 | 493,517.51   | 0.00                     | 493,517.51   | 0.00      | 0.00   | 493,517.51   |



H. AYUNTAMIENTO MUNICIPAL DE JOSE JOAQUIN DE HERRERA, GRO.  
TESORERIA MUNICIPAL  
CONSOLIDADO



ESTADO ANALÍTICO DEL EJERCICIO DEL PRESUPUESTO DE EGRESOS  
Clasificación por Objeto del Gasto (Capítulo y Concepto)  
DEL 1 DE ENERO AL 31 DE MARZO DEL 2023 A N U A L

| Concepto   | Egresos              |                            |                      |             |             | Subejercicio         |
|--|----------------------|----------------------------|----------------------|-------------|-------------|----------------------|
|  | Aprobado             | Ampliaciónes (Reducciones) | Modificado           | Devengado   | Pagado      |                      |
| REHABILITACION DE PAVIMENTACION CON CONCRETO HIDRAULICO CALLE LA SOLEDAD EN LA LOCALIDAD DE HUEYCANTENANGO.- 2023          | 758,859.21           | 0.00                       | 758,859.21           | 0.00        | 0.00        | 758,859.21           |
| CONSTRUCCION DE PAVIMENTACION CON CONCRETO HIDRAULICO CALLE ACCESO PRINCIPAL PRIMARIA, LOCALIDAD AJACAYAN.- 2023           | 1,206,350.45         | 0.00                       | 1,206,350.45         | 0.00        | 0.00        | 1,206,350.45         |
| REHABILITACION DE PAVIMENTACION CON CONCRETO HIDRAULICO EN LA LOCALIDAD DE HUEYCANTENANGO.- 2023                           | 1,559,231.01         | 0.00                       | 1,559,231.01         | 0.00        | 0.00        | 1,559,231.01         |
| CONSTRUCCION DE PAVIMENTACION CON CONCRETO HIDRAULICO DE LA CALLE ACCESO APOZONALCO.- 2023                                 | 1,500,000.00         | 0.00                       | 1,500,000.00         | 0.00        | 0.00        | 1,500,000.00         |
| CONSTRUCCION DE PAVIMENTACION CON CONCRETO HIDRAULICO EN ACCESO SAN MARCOS XTLAHUAC EN LA LOCALIDAD DE SAN MARCOS XTLAHUAC | 578,602.19           | 0.00                       | 578,602.19           | 0.00        | 0.00        | 578,602.19           |
| CONSTRUCCION DE PAVIMENTACION CON CONCRETO HIDRAULICO EN LA LOCALIDAD DE ZACAXTLAHUACAN.- 2023                             | 1,800,000.00         | 0.00                       | 1,800,000.00         | 0.00        | 0.00        | 1,800,000.00         |
| <b>OBRA PUBLICA</b>  | <b>19,697,577.35</b> | <b>0.00</b>                | <b>19,697,577.35</b> | <b>0.00</b> | <b>0.00</b> | <b>19,697,577.35</b> |
| REHABILITACION DE CAMINO RURAL XCATLA-ATEMPA (REVESTIMIENTO).- 2023  | 2,068,747.86         | 0.00                       | 2,068,747.86         | 0.00        | 0.00        | 2,068,747.86         |
| REHABILITACION DE CAMINO RURAL EN LA LOCALIDAD DE CAGAHUATLA.- 2023  | 1,130,013.62         | 0.00                       | 1,130,013.62         | 0.00        | 0.00        | 1,130,013.62         |
| REHABILITACION DE CAMINO RURAL EN LA LOCALIDAD DE MAZAZONTECOMAC.- 2023  | 3,288,898.86         | 0.00                       | 3,288,898.86         | 0.00        | 0.00        | 3,288,898.86         |
| REHABILITACION DE CAMINOS RURALES EN LA REGION SUR EN EL MUNICIPIO DE JOSE JOAQUIN DE HERRERA.- 2023                       | 2,065,975.24         | 0.00                       | 2,065,975.24         | 0.00        | 0.00        | 2,065,975.24         |



H. AYUNTAMIENTO MUNICIPAL DE JOSE JOAQUIN DE HERRERA, GRO.  
TESORERIA MUNICIPAL  
CONSOLIDADO



ESTADO ANALÍTICO DEL EJERCICIO DEL PRESUPUESTO DE EGRESOS  
Clasificación por Objeto del Gasto (Capítulo y Concepto)  
DEL 1 DE ENERO AL 31 DE MARZO DEL 2023 A N U A L

| Concepto  | Egresos      |                            |              |           |        | Subejercicio |
|---|--------------|----------------------------|--------------|-----------|--------|--------------|
|   | Aprobado     | Ampliaciones (Reducciones) | Modificado   | Devengado | Pagado |              |
| REHABILITACIÓN DE CAMINOS RURALES EN LA REGIÓN NOROCCIDENTAL DEL MUNICIPIO DE JOSÉ JOAQUÍN DE HERRERA.-2023 | 2,072,850.46 | 0.00                       | 2,072,850.46 | 0.00      | 0.00   | 2,072,850.46 |
| REHABILITACIÓN DE CAMINOS RURALES RAMALES SECUNDARIOS EN EL MUNICIPIO DE JOSÉ JOAQUÍN DE HERRERA.-2023      | 1,503,005.50 | 0.00                       | 1,503,005.50 | 0.00      | 0.00   | 1,503,005.50 |
| REHABILITACIÓN DE CAMINO RURAL ZACADTLAHUACÁN - ATEMPA REVESTIMIENTO ESTABILIZADO.-2023                     | 1,961,019.23 | 0.00                       | 1,961,019.23 | 0.00      | 0.00   | 1,961,019.23 |
| CONSTRUCCIÓN DE CAMINO RURAL EN LA LOCALIDAD DE ATEMPA.-2023  | 999,985.60   | 0.00                       | 999,985.60   | 0.00      | 0.00   | 999,985.60   |
| REHABILITACION DE CAMINO RURAL ZINTEOTITLÁN-TEPOZCOTLALOCÁN.-2023   | 1,824,896.08 | 0.00                       | 1,824,896.08 | 0.00      | 0.00   | 1,824,896.08 |
| REHABILITACION DE CAMINO RURAL AMATITLÁN (CONSTRUCCIÓN DE ALCANTARILLAS).-2023                              | 1,521,022.19 | 0.00                       | 1,521,022.19 | 0.00      | 0.00   | 1,521,022.19 |
| REHABILITACION DE CAMINO RURAL ACCESO PRINCIPAL AXOLOAPA.-2023  | 1,261,162.71 | 0.00                       | 1,261,162.71 | 0.00      | 0.00   | 1,261,162.71 |
| CONSTRUCCION DE VÍAS DE COMUNICACION.   | 7,061,716.99 | 0.00                       | 7,061,716.99 | 0.00      | 0.00   | 7,061,716.99 |
| OBRA PÚBLICA  | 7,061,716.99 | 0.00                       | 7,061,716.99 | 0.00      | 0.00   | 7,061,716.99 |
| CONSTRUCCIÓN DE CAMINO SACACOSECHA EN LA LOCALIDAD DE TLACHICHILTPÁN (SEGUNDA ETAPA).-2023                  | 1,623,342.79 | 0.00                       | 1,623,342.79 | 0.00      | 0.00   | 1,623,342.79 |
| REHABILITACION DE CAMINO SACACOSECHA EN LA LOCALIDAD DE JUQUILITÁN.-2023                                    | 1,885,031.41 | 0.00                       | 1,885,031.41 | 0.00      | 0.00   | 1,885,031.41 |
| CONSTRUCCION DE CAMINO SACACOSECHAS EN LA LOCALIDAD DE QUETZALAPA.-2023                                     | 1,500,000.00 | 0.00                       | 1,500,000.00 | 0.00      | 0.00   | 1,500,000.00 |





H. AYUNTAMIENTO MUNICIPAL DE JOSE JOAQUIN DE HERRERA, GRO.  
 TESORERIA MUNICIPAL  
 CONSOLIDADO



ESTADO ANALÍTICO DEL EJERCICIO DEL PRESUPUESTO DE EGRESOS  
 Clasificación por Objeto del Gasto (Capítulo y Concepto)  
 DEL 1 DE ENERO AL 31 DE MARZO DEL 2023 A N U A L

| Concepto   | Egresos      |                            |              |           |        | Subejercicio |
|--|--------------|----------------------------|--------------|-----------|--------|--------------|
|  | Aprobado     | Ampliaciones (Reducciones) | Modificado   | Devengado | Pagado |              |
| CONSTRUCCION DE CAMINO SACACOSECHA EN LA LOCALIDAD DE CACAHUATEPEC.-2023   | 2,053,342.79 | 0.00                       | 2,053,342.79 | 0.00      | 0.00   | 2,053,342.79 |
| OTRAS CONSTRUCCIONES DE INGENIERIA CIVIL U OBRA PESADA.  | 0.00         | 0.00                       | 0.00         | 0.00      | 0.00   | 0.00         |
| INSTALACIONES Y EQUIPAMIENTO EN CONSTRUCCIONES.  | 0.00         | 0.00                       | 0.00         | 0.00      | 0.00   | 0.00         |
| TRABAJOS DE ACABADOS EN EDIFICACIONES Y OTROS TRABAJOS ESPECIALIZADOS.   | 0.00         | 0.00                       | 0.00         | 0.00      | 0.00   | 0.00         |
| OBRA PUBLICA EN BIENES PROPIOS.  | 0.00         | 0.00                       | 0.00         | 0.00      | 0.00   | 0.00         |
| EDIFICACION HABITACIONAL.  | 0.00         | 0.00                       | 0.00         | 0.00      | 0.00   | 0.00         |
| EDIFICACION NO HABITACIONAL.   | 0.00         | 0.00                       | 0.00         | 0.00      | 0.00   | 0.00         |
| CONSTRUCCION DE OBRAS PARA EL ABASTECIMIENTO DE AGUA, PETROLEO, GAS, ELECTRICIDAD Y TELECOMUNICACIONES.                              | 0.00         | 0.00                       | 0.00         | 0.00      | 0.00   | 0.00         |
| DIVISION DE TERRENOS Y CONSTRUCCION DE OBRAS DE URBANIZACION.  | 0.00         | 0.00                       | 0.00         | 0.00      | 0.00   | 0.00         |
| CONSTRUCCION DE VAS DE COMUNICACION.   | 0.00         | 0.00                       | 0.00         | 0.00      | 0.00   | 0.00         |
| OTRAS CONSTRUCCIONES DE INGENIERIA CIVIL U OBRA PESADA.  | 0.00         | 0.00                       | 0.00         | 0.00      | 0.00   | 0.00         |
| INSTALACIONES Y EQUIPAMIENTO EN CONSTRUCCIONES.  | 0.00         | 0.00                       | 0.00         | 0.00      | 0.00   | 0.00         |
| TRABAJOS DE ACABADOS EN EDIFICACIONES Y OTROS TRABAJOS ESPECIALIZADOS.   | 0.00         | 0.00                       | 0.00         | 0.00      | 0.00   | 0.00         |
| PROYECTOS PRODUCTIVOS Y ACCIONES DE FOMENTO.   | 0.00         | 0.00                       | 0.00         | 0.00      | 0.00   | 0.00         |
| ESTUDIOS, FORMULACION Y EVALUACION DE PROYECTOS PRODUCTIVOS NO INCLUIDOS EN CONCEPTOS ANTERIORES DE ESTE CAPITULO.                   | 0.00         | 0.00                       | 0.00         | 0.00      | 0.00   | 0.00         |
| EJECUCION DE PROYECTOS PRODUCTIVOS NO INCLUIDOS EN CONCEPTOS ANTERIORES DE ESTE CAPITULO.  | 0.00         | 0.00                       | 0.00         | 0.00      | 0.00   | 0.00         |
| INVERSIONES FINANCIERAS Y OTRAS PROVISIONES.   | 0.00         | 0.00                       | 0.00         | 0.00      | 0.00   | 0.00         |
| INVERSIONES PARA EL FOMENTO DE ACTIVIDADES PRODUCTIVAS.  | 0.00         | 0.00                       | 0.00         | 0.00      | 0.00   | 0.00         |
| CREDITOS OTORGADOS POR ENTIDADES FEDERATIVAS Y MUNICIPIOS AL SECTOR SOCIAL Y PRIVADO PARA EL FOMENTO DE ACTIVIDADES PRODUCTIVAS.     | 0.00         | 0.00                       | 0.00         | 0.00      | 0.00   | 0.00         |
| CREDITOS OTORGADOS POR LAS ENTIDADES FEDERATIVAS A MUNICIPIOS PARA EL FOMENTO DE ACTIVIDADES PRODUCTIVAS.                            | 0.00         | 0.00                       | 0.00         | 0.00      | 0.00   | 0.00         |
| ACCIONES Y PARTICIPACIONES DE CAPITAL.   | 0.00         | 0.00                       | 0.00         | 0.00      | 0.00   | 0.00         |
| ACCIONES Y PARTICIPACIONES DE CAPITAL EN ENTIDADES PARA ESTATALES NO EMPRESARIALES Y NO FINANCIERAS CON FINES DE POLITICA ECONOMICA. | 0.00         | 0.00                       | 0.00         | 0.00      | 0.00   | 0.00         |
| ACCIONES Y PARTICIPACIONES DE CAPITAL EN ENTIDADES PARA ESTATALES EMPRESARIALES Y NO FINANCIERAS CON FINES DE POLITICA ECONOMICA.    | 0.00         | 0.00                       | 0.00         | 0.00      | 0.00   | 0.00         |
| ACCIONES Y PARTICIPACIONES DE CAPITAL EN INSTITUCIONES PARA ESTATALES PUBLICAS FINANCIERAS CON FINES DE POLITICA ECONOMICA.          | 0.00         | 0.00                       | 0.00         | 0.00      | 0.00   | 0.00         |



H. AYUNTAMIENTO MUNICIPAL DE JOSE JOAQUIN DE HERRERA, GRO.  
TESORERIA MUNICIPAL  
CONSOLIDADO



ESTADO ANALÍTICO DEL EJERCICIO DEL PRESUPUESTO DE EGRESOS  
Clasificación por Objeto del Gasto (Capítulo y Concepto)  
DEL 1 DE ENERO AL 31 DE MARZO DEL 2023 A N U A L

| Concepto   | Egresos  |                            |            |           |        | Subejercicio |
|--|----------|----------------------------|------------|-----------|--------|--------------|
|  | Aprobado | Ampliaciones (Reducciones) | Modificado | Devengado | Pagado |              |
| ACCIONES Y PARTICIPACIONES DE CAPITAL EN EL SECTOR PRIVADO CON FINES DE POLÍTICA ECONOMICA.                          | 0.00     | 0.00                       | 0.00       | 0.00      | 0.00   | 0.00         |
| ACCIONES Y PARTICIPACIONES DE CAPITAL EN ORGANISMOS INTERNACIONALES CON FINES DE POLÍTICA ECONOMICA.                 | 0.00     | 0.00                       | 0.00       | 0.00      | 0.00   | 0.00         |
| ACCIONES Y PARTICIPACIONES DE CAPITAL EN EL SECTOR EXTERNO CON FINES DE POLÍTICA ECONOMICA.                          | 0.00     | 0.00                       | 0.00       | 0.00      | 0.00   | 0.00         |
| ACCIONES Y PARTICIPACIONES DE CAPITAL EN EL SECTOR PUBLICO CON FINES DE GESTION DE LIQUIDEZ.                         | 0.00     | 0.00                       | 0.00       | 0.00      | 0.00   | 0.00         |
| ACCIONES Y PARTICIPACIONES DE CAPITAL EN EL SECTOR PRIVADO CON FINES DE GESTION DE LIQUIDEZ.                         | 0.00     | 0.00                       | 0.00       | 0.00      | 0.00   | 0.00         |
| ACCIONES Y PARTICIPACIONES DE CAPITAL EN EL SECTOR EXTERNO CON FINES DE GESTION DE LIQUIDEZ.                         | 0.00     | 0.00                       | 0.00       | 0.00      | 0.00   | 0.00         |
| COMPRA DE TITULOS Y VALORES.   | 0.00     | 0.00                       | 0.00       | 0.00      | 0.00   | 0.00         |
| BONOS.   | 0.00     | 0.00                       | 0.00       | 0.00      | 0.00   | 0.00         |
| VALORES REPRESENTATIVOS DE DEUDA ADQUIRIDOS CON FINES DE POLÍTICA ECONOMICA.   | 0.00     | 0.00                       | 0.00       | 0.00      | 0.00   | 0.00         |
| VALORES REPRESENTATIVOS DE DEUDA ADQUIRIDOS CON FINES DE GESTION DE LIQUIDEZ.  | 0.00     | 0.00                       | 0.00       | 0.00      | 0.00   | 0.00         |
| OBLIGACIONES NEGOCIABLES ADQUIRIDAS CON FINES DE POLÍTICA ECONOMICA.   | 0.00     | 0.00                       | 0.00       | 0.00      | 0.00   | 0.00         |
| OBLIGACIONES NEGOCIABLES ADQUIRIDAS CON FINES DE GESTION DE LIQUIDEZ.  | 0.00     | 0.00                       | 0.00       | 0.00      | 0.00   | 0.00         |
| OTROS VALORES.   | 0.00     | 0.00                       | 0.00       | 0.00      | 0.00   | 0.00         |
| CONCESION DE PRESTAMOS.  | 0.00     | 0.00                       | 0.00       | 0.00      | 0.00   | 0.00         |
| CONCESION DE PRESTAMOS A ENTIDADES PARA ESTATALES NO EMPRESARIALES Y NO FINANCIERAS CON FINES DE POLÍTICA ECONOMICA. | 0.00     | 0.00                       | 0.00       | 0.00      | 0.00   | 0.00         |
| CONCESION DE PRESTAMOS A ENTIDADES PARA ESTATALES EMPRESARIALES Y NO FINANCIERAS CON FINES DE POLÍTICA ECONOMICA.    | 0.00     | 0.00                       | 0.00       | 0.00      | 0.00   | 0.00         |
| CONCESION DE PRESTAMOS A INSTITUCIONES PARA ESTATALES PUBLICAS FINANCIERAS CON FINES DE POLÍTICA ECONOMICA.          | 0.00     | 0.00                       | 0.00       | 0.00      | 0.00   | 0.00         |
| CONCESION DE PRESTAMOS A ENTIDADES FEDERATIVAS Y MUNICIPIOS CON FINES DE POLÍTICA ECONOMICA.                         | 0.00     | 0.00                       | 0.00       | 0.00      | 0.00   | 0.00         |
| CONCESION DE PRESTAMOS AL SECTOR PRIVADO CON FINES DE POLÍTICA ECONOMICA.  | 0.00     | 0.00                       | 0.00       | 0.00      | 0.00   | 0.00         |
| CONCESION DE PRESTAMOS AL SECTOR EXTERNO CON FINES DE POLÍTICA ECONOMICA.  | 0.00     | 0.00                       | 0.00       | 0.00      | 0.00   | 0.00         |
| CONCESION DE PRESTAMOS AL SECTOR PUBLICO CON FINES DE GESTION DE LIQUIDEZ.   | 0.00     | 0.00                       | 0.00       | 0.00      | 0.00   | 0.00         |
| CONCESION DE PRESTAMOS AL SECTOR PRIVADO CON FINES DE GESTION DE LIQUIDEZ.   | 0.00     | 0.00                       | 0.00       | 0.00      | 0.00   | 0.00         |



H. AYUNTAMIENTO MUNICIPAL DE JOSE JOAQUIN DE HERRERA, GRO.  
TESORERIA MUNICIPAL  
CONSOLIDADO



ESTADO ANALÍTICO DEL EJERCICIO DEL PRESUPUESTO DE EGRESOS  
Clasificación por Objeto del Gasto (Capítulo y Concepto)  
DEL 1 DE ENERO AL 31 DE MARZO DEL 2023 A N U A L

| Concepto  | Egresos  |                          |            |           |        | Subejercido |
|---|----------|--------------------------|------------|-----------|--------|-------------|
|   | Aprobado | Ampliaciones/Reducciones | Modificado | Devengado | Pagado |             |
| CONCESION DE PRESTAMOS AL SECTOR EXTERNO CON FINES DE GESTION DELIQUIDEZ.                       | 0.00     | 0.00                     | 0.00       | 0.00      | 0.00   | 0.00        |
| INVERSIONES EN FIDUCIARIOS, MANDATOS Y OTROS ANALOGOS.  | 0.00     | 0.00                     | 0.00       | 0.00      | 0.00   | 0.00        |
| INVERSIONES EN FIDUCIARIOS DEL PODER EJECUTIVO.   | 0.00     | 0.00                     | 0.00       | 0.00      | 0.00   | 0.00        |
| INVERSIONES EN FIDUCIARIOS DEL PODER LEGISLATIVO.   | 0.00     | 0.00                     | 0.00       | 0.00      | 0.00   | 0.00        |
| INVERSIONES EN FIDUCIARIOS DEL PODER JUDICIAL.  | 0.00     | 0.00                     | 0.00       | 0.00      | 0.00   | 0.00        |
| INVERSIONES EN FIDUCIARIOS PUBLICOS NO EMPRESARIALES Y NO FINANCIEROS.                          | 0.00     | 0.00                     | 0.00       | 0.00      | 0.00   | 0.00        |
| INVERSIONES EN FIDUCIARIOS PUBLICOS EMPRESARIALES Y NO FINANCIEROS.                             | 0.00     | 0.00                     | 0.00       | 0.00      | 0.00   | 0.00        |
| INVERSIONES EN FIDUCIARIOS PUBLICOS FINANCIEROS.  | 0.00     | 0.00                     | 0.00       | 0.00      | 0.00   | 0.00        |
| INVERSIONES EN FIDUCIARIOS DE ENTIDADES FEDERATIVAS.  | 0.00     | 0.00                     | 0.00       | 0.00      | 0.00   | 0.00        |
| INVERSIONES EN FIDUCIARIOS DE MUNICIPIOS.   | 0.00     | 0.00                     | 0.00       | 0.00      | 0.00   | 0.00        |
| FIDUCIARIOS DE EMPRESAS PRIVADAS Y PARTICULARES.  | 0.00     | 0.00                     | 0.00       | 0.00      | 0.00   | 0.00        |
| OTRAS INVERSIONES FINANCIERAS.  | 0.00     | 0.00                     | 0.00       | 0.00      | 0.00   | 0.00        |
| DEPOSITOS A LARGO PLAZO EN MONEDA NACIONAL.   | 0.00     | 0.00                     | 0.00       | 0.00      | 0.00   | 0.00        |
| DEPOSITOS A LARGO PLAZO EN MONEDA EXTRANJERA.   | 0.00     | 0.00                     | 0.00       | 0.00      | 0.00   | 0.00        |
| PROVISIONES PARA CONTINGENCIAS Y OTRAS EROGACIONES ESPECIALES.                                  | 0.00     | 0.00                     | 0.00       | 0.00      | 0.00   | 0.00        |
| CONTINGENCIAS POR FENOMENOS NATURALES.  | 0.00     | 0.00                     | 0.00       | 0.00      | 0.00   | 0.00        |
| CONTINGENCIAS SOCIOECONOMICAS.  | 0.00     | 0.00                     | 0.00       | 0.00      | 0.00   | 0.00        |
| OTRAS EROGACIONES ESPECIALES.   | 0.00     | 0.00                     | 0.00       | 0.00      | 0.00   | 0.00        |
| PARTICIPACIONES Y APORTACIONES.   | 0.00     | 0.00                     | 0.00       | 0.00      | 0.00   | 0.00        |
| PARTICIPACIONES.  | 0.00     | 0.00                     | 0.00       | 0.00      | 0.00   | 0.00        |
| FONDO GENERAL DE PARTICIPACIONES.   | 0.00     | 0.00                     | 0.00       | 0.00      | 0.00   | 0.00        |
| FONDO DE FOMENTO MUNICIPAL.   | 0.00     | 0.00                     | 0.00       | 0.00      | 0.00   | 0.00        |
| PARTICIPACIONES DE LAS ENTIDADES FEDERATIVAS A LOS MUNICIPIOS.                                  | 0.00     | 0.00                     | 0.00       | 0.00      | 0.00   | 0.00        |
| OTROS CONCEPTOS PARTICIPABLES DE LA FEDERACION A ENTIDADES FEDERATIVAS.                         | 0.00     | 0.00                     | 0.00       | 0.00      | 0.00   | 0.00        |
| OTROS CONCEPTOS PARTICIPABLES DE LA FEDERACION A MUNICIPIOS.                                    | 0.00     | 0.00                     | 0.00       | 0.00      | 0.00   | 0.00        |
| CONVENIOS DE COLABORACION ADMINISTRATIVA.   | 0.00     | 0.00                     | 0.00       | 0.00      | 0.00   | 0.00        |
| APORTACIONES.   | 0.00     | 0.00                     | 0.00       | 0.00      | 0.00   | 0.00        |
| APORTACIONES DE LA FEDERACION A LAS ENTIDADES FEDERATIVAS.                                      | 0.00     | 0.00                     | 0.00       | 0.00      | 0.00   | 0.00        |
| APORTACIONES DE LA FEDERACION A MUNICIPIOS.   | 0.00     | 0.00                     | 0.00       | 0.00      | 0.00   | 0.00        |
| APORTACIONES DE LAS ENTIDADES FEDERATIVAS A LOS MUNICIPIOS.                                     | 0.00     | 0.00                     | 0.00       | 0.00      | 0.00   | 0.00        |
| APORTACIONES PREVISTAS EN LEYES Y DECRETOS AL SISTEMA DE PROTECCION SOCIAL.                     | 0.00     | 0.00                     | 0.00       | 0.00      | 0.00   | 0.00        |
| APORTACIONES PREVISTAS EN LEYES Y DECRETOS COMPENSATORIAS A ENTIDADES FEDERATIVAS Y MUNICIPIOS. | 0.00     | 0.00                     | 0.00       | 0.00      | 0.00   | 0.00        |
| CONVENIOS.  | 0.00     | 0.00                     | 0.00       | 0.00      | 0.00   | 0.00        |
| CONVENIOS DE REASIGNACION.  | 0.00     | 0.00                     | 0.00       | 0.00      | 0.00   | 0.00        |



H. AYUNTAMIENTO MUNICIPAL DE JOSE JOAQUIN DE HERRERA, GRO.  
 TESORERIA MUNICIPAL  
 CONSOLIDADO



ESTADO ANALÍTICO DEL EJERCICIO DEL PRESUPUESTO DE EGRESOS  
 Clasificación por Objeto del Gasto (Capítulo y Concepto)  
 DEL 1 DE ENERO AL 31 DE MARZO DEL 2023 A N U A L

| Concepto  | Egresos  |                            |            |           |        | Subejercicio |      |
|---|----------|----------------------------|------------|-----------|--------|--------------|------|
|   | Aprobado | Ampliaciones (Reducciones) | Modificado | Devengado | Pagado |              |      |
| CONVENIOS DE DESCENTRALIZACION.   | 0.00     | 0.00                       | 0.00       | 0.00      | 0.00   | 0.00         | 0.00 |
| OTROS CONVENIOS.  | 0.00     | 0.00                       | 0.00       | 0.00      | 0.00   | 0.00         | 0.00 |
| DEUDA PUBLICA.  | 0.00     | 0.00                       | 0.00       | 0.00      | 0.00   | 0.00         | 0.00 |
| AMORTIZACION DE LA DEUDA PUBLICA.   | 0.00     | 0.00                       | 0.00       | 0.00      | 0.00   | 0.00         | 0.00 |
| AMORTIZACION DE LA DEUDA INTERNA CON INSTITUCIONES DE CREDITO.            | 0.00     | 0.00                       | 0.00       | 0.00      | 0.00   | 0.00         | 0.00 |
| AMORTIZACION DE LA DEUDA INTERNA POR EMISION DE TITULOS Y VALORES.        | 0.00     | 0.00                       | 0.00       | 0.00      | 0.00   | 0.00         | 0.00 |
| AMORTIZACION DE ARRENDAMIENTOS FINANCIEROS NACIONALES.                    | 0.00     | 0.00                       | 0.00       | 0.00      | 0.00   | 0.00         | 0.00 |
| AMORTIZACION DE LA DEUDA EXTERNA CON INSTITUCIONES DE CREDITO.            | 0.00     | 0.00                       | 0.00       | 0.00      | 0.00   | 0.00         | 0.00 |
| AMORTIZACION DE DEUDA EXTERNA CON ORGANISMOS FINANCIEROS INTERNACIONALES. | 0.00     | 0.00                       | 0.00       | 0.00      | 0.00   | 0.00         | 0.00 |
| AMORTIZACION DE LA DEUDA BILATERAL.                                       | 0.00     | 0.00                       | 0.00       | 0.00      | 0.00   | 0.00         | 0.00 |
| AMORTIZACION DE LA DEUDA EXTERNA POR EMISION DE TITULOS Y VALORES.        | 0.00     | 0.00                       | 0.00       | 0.00      | 0.00   | 0.00         | 0.00 |
| AMORTIZACION DE ARRENDAMIENTOS FINANCIEROS INTERNACIONALES.               | 0.00     | 0.00                       | 0.00       | 0.00      | 0.00   | 0.00         | 0.00 |
| INTERESES DE LA DEUDA PUBLICA.  | 0.00     | 0.00                       | 0.00       | 0.00      | 0.00   | 0.00         | 0.00 |
| INTERESES DE LA DEUDA INTERNA CON INSTITUCIONES DE CREDITO.               | 0.00     | 0.00                       | 0.00       | 0.00      | 0.00   | 0.00         | 0.00 |
| INTERESES DERIVADOS DE LA COLOCACION DE TITULOS Y VALORES.                | 0.00     | 0.00                       | 0.00       | 0.00      | 0.00   | 0.00         | 0.00 |
| INTERESES POR ARRENDAMIENTOS FINANCIEROS NACIONALES.                      | 0.00     | 0.00                       | 0.00       | 0.00      | 0.00   | 0.00         | 0.00 |
| INTERESES DE LA DEUDA EXTERNA CON INSTITUCIONES DE CREDITO.               | 0.00     | 0.00                       | 0.00       | 0.00      | 0.00   | 0.00         | 0.00 |
| INTERESES DE LA DEUDA CON ORGANISMOS FINANCIEROS INTERNACIONALES.         | 0.00     | 0.00                       | 0.00       | 0.00      | 0.00   | 0.00         | 0.00 |
| INTERESES DE LA DEUDA BILATERAL.  | 0.00     | 0.00                       | 0.00       | 0.00      | 0.00   | 0.00         | 0.00 |
| INTERESES DERIVADOS DE LA COLOCACION DE TITULOS Y VALORES EN EL EXTERIOR. | 0.00     | 0.00                       | 0.00       | 0.00      | 0.00   | 0.00         | 0.00 |
| INTERESES POR ARRENDAMIENTOS FINANCIEROS INTERNACIONALES.                 | 0.00     | 0.00                       | 0.00       | 0.00      | 0.00   | 0.00         | 0.00 |
| COMISIONES DE LA DEUDA PUBLICA.   | 0.00     | 0.00                       | 0.00       | 0.00      | 0.00   | 0.00         | 0.00 |
| COMISIONES DE LA DEUDA PUBLICA INTERNA.                                   | 0.00     | 0.00                       | 0.00       | 0.00      | 0.00   | 0.00         | 0.00 |
| COMISIONES DE LA DEUDA PUBLICA EXTERNA.                                   | 0.00     | 0.00                       | 0.00       | 0.00      | 0.00   | 0.00         | 0.00 |
| GASTOS DE LA DEUDA PUBLICA.   | 0.00     | 0.00                       | 0.00       | 0.00      | 0.00   | 0.00         | 0.00 |
| GASTOS DE LA DEUDA PUBLICA INTERNA.                                       | 0.00     | 0.00                       | 0.00       | 0.00      | 0.00   | 0.00         | 0.00 |
| GASTOS DE LA DEUDA PUBLICA EXTERNA.                                       | 0.00     | 0.00                       | 0.00       | 0.00      | 0.00   | 0.00         | 0.00 |
| COSTO POR COBERTURAS.   | 0.00     | 0.00                       | 0.00       | 0.00      | 0.00   | 0.00         | 0.00 |
| COSTOS POR COBERTURAS.  | 0.00     | 0.00                       | 0.00       | 0.00      | 0.00   | 0.00         | 0.00 |
| APOYOS FINANCIEROS.   | 0.00     | 0.00                       | 0.00       | 0.00      | 0.00   | 0.00         | 0.00 |
| APOYOS A INTERMEDIARIOS FINANCIEROS.                                      | 0.00     | 0.00                       | 0.00       | 0.00      | 0.00   | 0.00         | 0.00 |



**H. AYUNTAMIENTO MUNICIPAL DE JOSE JOAQUIN DE HERRERA, GRO.  
TESORERIA MUNICIPAL  
CONSOLIDADO**





**ESTADO ANALÍTICO DEL EJERCICIO DEL PRESUPUESTO DE EGRESOS  
Clasificación por Objeto del Gasto (Capítulo y Concepto)  
DEL 1 DE ENERO AL 31 DE MARZO DEL 2023 A N U A L**

| Concepto  | Egresos               |                              |                       |                     |                     | Subejercicio          |
|---|-----------------------|------------------------------|-----------------------|---------------------|---------------------|-----------------------|
|   | Aprobado              | Ampliación(es) / Reducciones | Modificado            | Devengado           | Pagado              |                       |
| APOYOSA AHORRADORES Y DEUDORES DEL SISTEMA FINANCIERO NACIONAL. | 0.00                  | 0.00                         | 0.00                  | 0.00                | 0.00                | 0.00                  |
| ADEUDOS DE EJERCICIOS FISCALES ANTERIORES (ADEFAS).             | 0.00                  | 0.00                         | 0.00                  | 0.00                | 0.00                | 0.00                  |
| ADEFAS.   | 0.00                  | 0.00                         | 0.00                  | 0.00                | 0.00                | 0.00                  |
| <b>Total del Gasto</b>  | <b>109,500,711.27</b> | <b>2,390,763.75</b>          | <b>111,891,475.02</b> | <b>8,707,400.88</b> | <b>8,705,400.88</b> | <b>103,184,074.14</b> |

  
 Autorizo  
**H. AYUNTAMIENTO MPAL. CONSTITUCIONAL**  
 Lic. Orquidia Hernández Mendoza  
 Presidenta Municipal  
**PRESIDENCIA MUNICIPAL**  
**JOSÉ JOAQUÍN DE HERRERA, GRO.**  
**2021-2024**

Bajo protesta de decir verdad declaramos que los datos financieros y sus notas son razonablemente correctos y de la veracidad del emisor.

  
 Vo. Bo.  
 Ing. Salvador Flores Castillo  
**H. AYUNTAMIENTO MPAL. CONSTITUCIONAL**  
 Sindico Procurador Municipal  
**SINDICATURA MUNICIPAL**  
**JOSÉ JOAQUÍN DE HERRERA, GRO.**  
**2021-2024**

  
 El Emisor  
**H. AYUNTAMIENTO MPAL. CONSTITUCIONAL**  
 Lic. Alberto Gaspar Flores  
 Tesorero Municipal  
**TESORERIA MUNICIPAL**  
**JOSÉ JOAQUÍN DE HERRERA, GRO.**  
**2021-2024**

  
 Revisó  
**H. AYUNTAMIENTO MPAL. CONSTITUCIONAL**  
 L.C Marco Antonio Cruz Pérez  
 Titular del Organismo Interno de Control  
**ORGANISMO INTERNO DE CONTROL**  
**JOSÉ JOAQUÍN DE HERRERA, GRO.**  
**2021-2024**