



H. AYUNTAMIENTO MUNICIPAL CONSTITUCIONAL JOSÉ
JOAQUÍN DE HERRERA, GUERREO.



4.7.3. PRESUPUESTO BASADO EN RESULTADOS (PBR).

00033



Presupuesto Basado en Resultados

Nombre del Programa	Seguridad Pública
Unidad responsable	Dirección de Seguridad Pública Municipal
Costo total del programa	2,431,339.49

Clasificación funcional

Finalidad	Seguridad Pública	Función	Asuntos de orden público y seguridad inferior	Subfunción	Seguridad Pública	Actividad Institucional	Garantizar la seguridad pública
-----------	-------------------	---------	---	------------	-------------------	-------------------------	---------------------------------

VII.1. Guerrero Seguro y de Leyes bajo el marco de Derechos Humanos.

Datos de vinculación al Plan de Desarrollo Estatal

EJE 1: SEGURIDAD PÚBLICA	Fortalecer la profesionalización, capacitación y equipamiento de los elementos de seguridad
Datos de vinculación al Plan Municipal de Desarrollo	

Resumen narrativo

Se contemplan las actividades encaminadas a la seguridad de las personas y sus bienes que realizan la Dirección de Seguridad Pública Municipal	Brindar seguridad a la población
Fin	Acceso a la seguridad pública

Frecuencia de medición	U. de medida	Tipo de indicador	Dimensión	Método de cálculo	Meta
semestral	Porcentaje	Gestión	calidad	NPP =NPM/ NP	50%

Variables	Nombre	U. de M.	Programado	Ene	Feb	Mar	Abr	May	Jun	Jul	Ago	Sep	Oct	Nov	Dic	Total	Porcentaje de cumplimiento
Variable 1	Número de rondines realizados	operativo	92										31	30	31	92	100%
Variable 2	Número de rondines programados	operativo	92										31	30	31	92	100%
Realizado																	
Variable 1	Número de rondines realizados	operativo	92										31	30	31	92	100%
Variable 2	Número de rondines programados	operativo	92										31	30	31	92	100%

Propósito	Brindar seguridad a la población
Indicador	Acceso a la seguridad pública

Frecuencia de medición	U. de medida	Tipo de indicador	Dimensión	Método de cálculo	Meta
mensual	Porcentaje	Gestión	calidad	PPIA=NPIM/NPIA*100	50%

Variables	Nombre	U. de M.	Programado	Ene	Feb	Mar	Abr	May	Jun	Jul	Ago	Sep	Oct	Nov	Dic	Total	Porcentaje de cumplimiento
Variable 1	Número de rondines realizados	operativo	92										31	30	31	92	100%
Variable 2	Número de rondines programados	operativo	92										31	30	31	92	100%

00034

Realizado																
Variable 1	Número de rondines realizados	operativo	92									31	30	31	92	100%
Variable 2	Número de rondines programados	operativo	92									31	30	31	92	100%


Componente 1																	
Incrementar la percepción de seguridad en la población																	
Indicador																	
Nivel de cumplimiento de las acciones																	
Frecuencia de medición		U. de medida		Tipo de indicador		Dimensión		Método de calculo		Meta							
Anual		Porcentaje		Gestión		calidad		PPA=NPIM/NPIA*100		100%							
Variables																	
Nombre																	
Variable 1	Total de acciones realizadas	U. de M.	Programado	Ene	Feb	Mar	Abr	May	Jun	Jul	Ago	Sep	Oct	Nov	Dic	Total	Porcentaje de cumplimiento
Variable 2	Total de acciones programadas	acción	18													18	100%
Realizado																	
Variable 1	Total de acciones realizadas	acción	18													18	100%
Variable 2	Total de acciones programadas	acción	18													18	100%

Actividades

Componentes	Nombre	U. de M.	Programad o/realizado	Ene												Total	Porcentaje de cumplimiento
				Feb	Mar	Abr	May	Jun	Jul	Ago	Sep	Oct	Nov	Dic			
Componente 1	Efectuar labores de vigilancia con el fin de salvaguardar la integridad y patrimonio de las personas	patrullaje	Programado													3	100%
			Realizado													3	100%
			Programado														3
Componente 1	Proporcionar seguridad a los habitantes, visitantes o personas que transiten en el Municipio.	patrullaje	Programado													3	100%
			Realizado													3	100%
			Programado														3
Componente 1	Prevenir la comisión de delitos y fallas administrativas.	patrullaje	Programado													3	100%
			Realizado													3	100%
			Programado														3

Elaboró:

 Tesorero Municipal
 Lic. Alberto Castro Flores

Vº. Bº.

 H. AYUNTAMIENTO MPAL.
 CONSTITUCIONAL
 Ing. Salvador Flores Castillo, JUCIPAL
 JOSÉ JOAQUÍN DE
 HERRERA, GRO.
 2018-2021

Autorizó:

 H. AYUNTAMIENTO MPAL.
 CONSTITUCIONAL
 Presidente Municipal
 Lic. Orquidia Hernandez Mendoza
 JOSÉ JOAQUÍN DE
 HERRERA, GRO.
 2018-2021

00035

Presupuesto Basado en Resultados

Nombre del Programa	Movilidad Vial
Unidad responsable	Dirección de Tránsito Municipal
Costo total del programa	69,551.52

Clasificación funcional						
Finalidad	Seguridad Pública	Función	Asuntos de orden público y seguridad	Subfunción	Tránsito mpol.	Actividad institucional
						Dar seguridad vial

VII.1. Guerrero Seguro y de Leyes bajo el marco de Derechos Humanos.

Datos de vinculación al Plan de Desarrollo Estatal	
EJE 1: SEGURIDAD PÚBLICA	Datos de vinculación al Plan Municipal de Desarrollo
Linea estratégica	Prevenir y reducir el número y gravedad de los accidentes.

Resumen narrativo

Se contemplan las actividades encaminadas a la seguridad de las personas que transitan por las calles de la ciudad

Fin	Brindar seguridad a la población											
Indicador	Acceso a la seguridad vial											
Frecuencia de medición	U. de medida	Tipo de indicador	Dimensión	Método de calculo	Meta							
semestral	Porcentaje	Gestión	calidad	NPP =NPM/ NP	100%							

Variables	Nombre												
Variable 1	Número de operativos realizados												
Variable 2	Número de operativos programados												
Realizado													100%

Variable 1	Número de operativos realizados	operativo	50	20	20	10	50
Variable 2	Número de operativos programados	operativo	50	20	20	10	50

Propósito Patrullar en las calles de la Ciudad

Indicador	Acceso a la seguridad vial											
Frecuencia de medición	U. de medida	Tipo de indicador	Dimensión	Método de calculo	Meta							
mensual	Porcentaje	Gestión	calidad	NPP =NPM/ NP	100%							

Variables	Nombre												
Variable 1	Número de operativos realizados												
Variable 2	Número de operativos programados												
Realizado													100%

Realizado												
Variable 1	Número de operativos realizados	operativo	50									50
Variable 2	Número de operativos programados	operativo	50									50
												100%

Componente 1	Patricular en las calles de la Ciudad											
Indicador	Acceso a la seguridad vial											

Frecuencia de medición		U. de medida		Tipo de indicador		Dimensión		Método de calculo		Meta								
Anual		Porcentaje		Gestión		calidad		NPP = NPM/ NP		100%								
Variables		Nombre										Porcentaje de cumplimiento						
Variable 1	Total de acciones realizadas	U. de M.	Programado	Ene	Feb	Mar	Abr	May	Jun	Jul	Ago	Sep	Oct	Nov	Dic	Total		
Variable 2	Total de acciones programadas	acción	24										8	8	8	8	24	100%
		Realizado																
Variable 1	Total de acciones realizadas	acción	24														24	100%
Variable 2	Total de acciones programadas	acción	24										8	8	8	8	24	100%

Actividades																			
Componentes	Nombre		U. de M.	Programad o/realizado	Ene	Feb	Mar	Abr	May	Jun	Jul	Ago	Sep	Oct	Nov	Dic	Total	Porcentaje de cumplimiento	
	Instrumentar con señalamientos el tránsito de vehículos y peatones en el Municipio		Programa	Realizado											1	1	1	3	100%
Componentes	Diseñar, operar y administrar el sistema de semáforos, para agilizar el tránsito vehicular y la seguridad peatonal.		Programa	Programado											1	1	1	3	100%
			Trámite	Realizado											1	1	1	3	100%
			patrullaje	Realizado											1	1	1	3	100%
		patrullaje	Programado															3	100%
Brindar el servicio de vigilancia y protección a oficinas municipales.		patrullaje	Programado															3	100%

ESTADOS UNIDOS MEXICANOS
H. AYUNTAMIENTO MPAL. CONSTITUCIONAL
Elaboró:
TESORERÍA MUNICIPAL
Lic. Alberto Castro Flores
HERRERA, GRO.
2018-2021

ESTADOS UNIDOS MEXICANOS
H. AYUNTAMIENTO MPAL. CONSTITUCIONAL
V. B.
Ing. Salvador Flores Castillo
SINDICATURA MUNICIPAL
2018-2021

ESTADOS UNIDOS MEXICANOS
H. AYUNTAMIENTO MPAL. CONSTITUCIONAL
Autorizó:
Lic. Orquidia Hernandez Mendoza
PRESIDENCIA MUNICIPAL
2018-2021

00037

Presupuesto Basado en Resultados

Nombre del Programa	Mejorar la cobertura de protección civil
Unidad responsable	Dirección de Protección Civil
Costo total del programa	111,585.41

Clasificación funcional						
Finalidad	Seguridad Pública	Función	Asuntos de orden público y seguridad <small>Indicador</small>	Subfunción	Protección civil	Actividad Institucional
					Labores de protección civil	

VII.1. Guerrero Seguro y de Leyes bajo el marco de Derechos Humanos.

Datos de vinculación al Plan de Desarrollo Estatal

Datos de vinculación al Plan Municipal de Desarrollo

Línea estratégica Mejorar la cultura de prevención de desastres en nuestro municipio.

Resumen narrativo

Se contemplan las actividades encaminadas a proteger a la población en caso de siniestros

Fin	Brindar seguridad a la población
Indicador	Acceso a la protección civil

Frecuencia de medición	U. de medida	Tipo de indicador	Dimensión	Método de cálculo	Meta
semestral	Porcentaje	Gestión	calidad	NEPCP =NPM/ NEPC	50%

Variables	Nombre	U. de M.	Programado	Ene	Feb	Mar	Abr	May	Jun	Jul	Ago	Sep	Oct	Nov	Dic	Total	Porcentaje de cumplimiento	
Variable 1	Número de personas auxiliadas	personal	12										4	4	4	4	12	100%
Variable 2	Número de personas en situación de riesgos	poblacion	12										4	4	4	4	12	100%
Realizado																		

Variable 1	Número de personas auxiliadas	personal	12										4	4	4	4	12	
Variable 2	Número de personas en situación de riesgos	poblacion	12										4	4	4	4	12	100%

Propósito Brindar seguridad a la población

Indicador Acceso a la protección civil

Frecuencia de medición	U. de medida	Tipo de indicador	Dimensión	Método de cálculo	Meta
mensual	Porcentaje	Gestión	calidad	NEPCP =NPM/ NEPC	100%

Variables	Nombre	U. de M.	Programado	Ene	Feb	Mar	Abr	May	Jun	Jul	Ago	Sep	Oct	Nov	Dic	Total	Porcentaje de cumplimiento
Variable 1	Número de personas auxiliadas	personal	12										4	4	4	12	100%
Variable 2	Número de personas en situación de riesgos	poblacion	12										4	4	4	12	100%

00038

Realizado																	
Variable 1	Número de personas auxiliadas	personal	12									4	4	4	4	12	
Variable 2	Número de personas en situación de riesgos	poblacion	12									4	4	4	4	12	100%

Componente 1												
Bridar seguridad a la poblacion												
Acceso a la proteccion civil												

Frecuencia de medición	U. de medida	Porcentaje	Tipo de indicador	Gestión	Dimensión												Método de calculo	NEPCP =NPM/ NEPC	Meta
					calidad														
Annual																		12	
Variables	Nombre																		
Variable 1	Total de acciones realizadas																		
Variable 2	Total de acciones programadas																		
Variable 1	Realizado																		
Variable 1	Total de acciones realizadas																	12	100%
Variable 2	Total de acciones programadas																	12	100%

Actividades																		
Componentes	Nombre	U. de M.	Programad o/realizado	Ene	Feb	Mar	Abr	May	Jun	Jul	Ago	Sep	Oct	Nov	Dic	Total	Porcentaje de cumplimiento	
																		Programa
Componente 1	Preparación y gestión práctica de ejercicios y simulacros para la implantación y mantenimiento de los planes.	Programa	Programado											2	2	2	6	100%
			Realizado												2	2	2	6
Componente 1	Prevenir las situaciones de grave riesgo colectivo, catástrofes o calamidades públicas que pueden afectar a la población y sus bienes	Programa	Programado											2	2	2	6	100%
			Realizado												2	2	2	6



Elaboró:
H. AYUNTAMIENTO MPAL. CONSTITUCIONAL
TESORERÍA MUNICIPAL
JOSÉ JOAQUÍN DE ALBERTO CASTRO FLORES
HERRERA, GRO.
2018-2021

Vº. bº.



Autorizó:
H. AYUNTAMIENTO MPAL. CONSTITUCIONAL
PRESIDENCIA MUNICIPAL
JOSÉ JOAQUÍN DE HERRERA
HERRERA, GRO.
2018-2021



Autorizó:
H. AYUNTAMIENTO MPAL. CONSTITUCIONAL
PRESIDENCIA MUNICIPAL
JOSÉ JOAQUÍN DE HERRERA
HERRERA, GRO.
2018-2021

00039

Presupuesto Basado en Resultados

Nombre del Programa	Control reglamentario
Unidad responsable	Dirección de Reglamentos y Comercio
Costo total del programa	\$360,161.52

Clasificación funcional							
Finalidad	Gobernabilidad	Función	Subfunción	Actividad Institucional	Laboros de concensos		

VII.1. Guerrero Seguro y de Leyes bajo el marco de Derechos Humanos.

Datos de vinculación al Plan de Desarrollo Estatal

Datos de vinculación al Plan Municipal de Desarrollo

Linea estratégica

Resumen narrativo

Se contemplan las actividades encaminadas a restablecer el estado de derecho para que se conviva con igualdad, legalidad y para que haya confianza institucional.

Fin
 Garantizar la seguridad institucional
 Acceso a la seguridad institucional

Indicador
 Garantizar la seguridad institucional
 Acceso a la seguridad institucional

Frecuencia de medición	U. de medida	Porcentaje	Tipo de indicador	Dimensión												Método de calculo	Meta
				Eficacia													
semestral			Gestión													NOS A =NOSM/ NOSA	50%

Variables														
Nombre														
Variable 1	Número de organizaciones sociales atendidas													
Variable 2	Número de organizaciones sociales en el municipio													
Realizado														

Variable 1	Número de organizaciones sociales atendidas	personal	9													3	3	3	3	9	100%
Variable 2	Número de organizaciones sociales en el municipio	poblacion	9													3	3	3	3	9	100%

Propósito
 Garantizar la seguridad institucional
 Acceso a la seguridad institucional

Frecuencia de medición	U. de medida	Porcentaje	Tipo de indicador	Dimensión												Método de calculo	Meta
				Eficacia													
mensual			Gestión													NOS A =NOSM/ NOSA	100%

Variables														
Nombre														
Variable 1	Número de organizaciones sociales atendidas													
Variable 2	Número de organizaciones sociales en el municipio													

00040

Realizado												
Variable 1	Numero de organizaciones sociales atendidas	personal	9									
Variable 2	Numero de organizaciones sociales en el municipio	poblacion	9									
												100%

Componente 1 Garantizar la seguridad institucional
 Acceso a la seguridad institucional

Frecuencia de medición	U. de medida	Porcentaje	Tipo de indicador		Dimensión		Método de calculo	Meta
			Gestión	Eficacia				
Annual							NOSA = NOSM/ NOSA	9

Variables	Nombre	U. de M.	Programado	Ene	Feb	Mar	Abr	May	Jun	Jul	Ago	Sep	Oct	Nov	Dic	Total	Porcentaje de cumplimiento
Variable 1	Total de acciones realizadas	acción	9													9	100%
Variable 2	Total de acciones programadas	acción	9													9	100%
Realizado																	
Variable 1	Total de acciones realizadas	acción	9													9	100%
Variable 2	Total de acciones programadas	acción	9													9	100%

Actividades

Componentes	Nombre	U. de M.	Programad o/realizado	Ene												Total	Porcentaje de cumplimiento
				Feb	Mar	Abr	May	Jun	Jul	Ago	Sep	Oct	Nov	Dic			
Componente 1	Autorización de licencias de funcionamientos	Programa	Realizado													3	100%
	Refrendo de licencias de funcionamiento	Programa	Realizado													3	100%
	Aplicación de multas a infractores del Bando de policia y Gobierno	Programa	Realizado													3	100%



Elaboró:

H. AYUNTAMIENTO MPAL. CONSTITUCIONAL
 TESORERÍA MUNICIPAL
 JOSÉ JOAQUÍN DE HERRERA, GRO.
 2018-2021

Tesorero Municipal
 Dr. Alberto Castro Flores

V. B.



H. AYUNTAMIENTO MPAL. CONSTITUCIONAL
 SINDICO PROCURADOR
 Ing. Salvador Flores Castillo
 JOSÉ JOAQUÍN DE HERRERA, GRO.
 2018-2021

H. AYUNTAMIENTO MPAL. CONSTITUCIONAL
 PRESIDENCIA MUNICIPAL
 JOSÉ JOAQUÍN DE HERRERA, GRO.
 Lic. Orquidia Hernandez Mendoza

Presupuesto Basado en Resultados

Nombre del Programa	Desarrollo Economico
Unidad responsable	Dirección de Desarrollo Rural
Costo total del programa	170,965.23

Clasificación funcional						
Finalidad	Desarrollo Rural	Función	Desarrollo del campo	Subfunción	Capitalizar el campo	Actividad institucional
						Apoyar las actividades primarias

VII.3. Guerrero Socialmente Comprometido-

EJE 2: DESARROLLO MUNICIPAL

Linea estratégica: Impulsar el desarrollo agropecuario con un enfoque de productividad, rentabilidad y competitividad

Resumen narrativo

Fin: Apoyar las actividades agropecuaria
Indicador: Medir el acceso a fuentes de financiamiento

Frecuencia de medición	U. de medida	Porcentaje	Tipo de indicador	Gestión	Dimensión	Eficacia	Método de calculo	Meta
semestral							PPB= NPM/NPB*100	80%

Variables																	
Nombre																	
Variable 1	Número de población beneficiada eb el programa	U de M.	Programado	Ene	Feb	Mar	Abr	May	Jun	Jul	Ago	Sep	Oct	Nov	Dic	Total	Porcentaje de cumplimiento
Variable 1	Número de población del sector agropecuario															2300	100%

Variables																	
Nombre																	
Variable 1	Número de población beneficiada eb el programa	U de M.	Programado	Ene	Feb	Mar	Abr	May	Jun	Jul	Ago	Sep	Oct	Nov	Dic	Total	Porcentaje de cumplimiento
Variable 2	Número de población del sector agropecuario															2300	100%

Propósito: Apoyar las actividades agropecuaria
Indicador: Medir el acceso a fuentes de financiamiento

Frecuencia de medición	U. de medida	Porcentaje	Tipo de indicador	Gestión	Dimensión	Eficacia	Método de calculo	Meta
mensual							PPB= NPM/NPB*100	80%

Variables																	
Nombre																	
Variable 1	Número de población beneficiada eb el programa	U de M.	Programado	Ene	Feb	Mar	Abr	May	Jun	Jul	Ago	Sep	Oct	Nov	Dic	Total	Porcentaje de cumplimiento
Variable 1	Número de población del sector agropecuario															2300	100%

00042

Realizado															
Variable 1	Número de población beneficiada eb el programa	beneficiados	2300								100	200	2000	2300	100%
Variable 2	Número de población del sector agropecuario	poblacion	2300								100	200	2000	2300	100%

Componente 1																																			
Apoyar las actividades agropecuaria																																			
Medir el acceso a fuentes de financiamiento																																			
Frecuencia de medición		U. de medida		Tipo de indicador		Dimensión		Método de calculo		Meta																									
Anual		Porcentaje		Gestión		Eficacia		PPB=NPM/NPP*100		100%																									
Variables		Nombre		U. de M.		Programado		Ene		Feb		Mar		Abr		May		Jun		Jul		Ago		Sep		Oct		Nov		Dic		Total		Porcentaje de cumplimiento	
Variable 1		Total de acciones realizadas		acción		9																												100%	
Variable 2		Total de acciones programadas		acción		9																												100%	
Variable 1		Total de acciones realizadas		acción		9																												100%	
Variable 2		Total de acciones programadas		acción		9																												100%	

Actividades																																									
Componentes		Nombre		U. de M.		Programad o/realizado		Ene		Feb		Mar		Abr		May		Jun		Jul		Ago		Sep		Oct		Nov		Dic		Total		Porcentaje de cumplimiento							
Componente 1		Promover la organización de los productores rurales para la compra de insumos (Fertilizante)		Reporte		Realizado																												3		100%					
						Reporte		Programado																														3		100%	
						Reporte		Realizado																														3		100%	
Componente 1		Gestionar proyectos productivos		Reporte		Realizado																														3		100%			
				Reporte		Programado																														3		100%			

ESTADOS UNIDOS MEXICANOS
 H. AYUNTAMIENTO MPAL. CONSTITUCIONAL
 TESORERÍA MUNICIPAL
 JOSÉ JOAQUÍN D. ALBERTO CASTRO FLORES
 HERRERA, GRO.
 2018-2021

Elaboró:

[Firma]

Tesorero Municipal
 Lic. Alberto Castro Flores
 HERRERA, GRO.
 2018-2021

ESTADOS UNIDOS MEXICANOS
 H. AYUNTAMIENTO MPAL. CONSTITUCIONAL
 SINDICATURA
 JOSÉ JOAQUÍN DE
 HERRERA, GRO.
 2018-2021

Vº. Bº.

[Firma]

Sindico Procurador
 Ing. Salvador Flores Castillo
 HERRERA, GRO.
 2018-2021

ESTADOS UNIDOS MEXICANOS
 H. AYUNTAMIENTO MPAL. CONSTITUCIONAL
 PRESIDENCIA MUNICIPAL
 JOSÉ JOAQUÍN DE
 HERRERA, GRO.
 2018-2021

Autorizó:

[Firma]

Presidente Municipal
 Lic. Orquidia Hernandez Mendoza
 HERRERA, GRO.
 2018-2021

00043

Presupuesto Basado en Resultados

Nombre del Programa	Educación
Unidad responsable	Dirección de Educación y Cultura
Costo total del programa	31,091.65

	Función	Subfunción	Desarrollo social	Actividad institucional	Educación
--	---------	------------	-------------------	-------------------------	-----------

VII.3. Guerrero Socialmente Comprometido

EJE 3: DESARROLLO SOCIAL

Linea estratégica

Se emprenderán acciones encaminadas a mejorar el nivel educativo

Brindar apoyo logístico para el pago de apoyos de los programas federales

	U. de medida	Tipo de indicador	Dimensión	Método de cálculo	Meta
	Porcentaje	Gestión	Eficiencia	TA=NE/NA*100	100%

Nombre	U. de M.	Programado	Ene	Feb	Mar	Abr	May	Jun	Jul	Ago	Sep	Oct	Nov	Dic	Total	Porcenta je de cumplimi ento
Participación del área en la entrega de apoyos	entregas	3										1	1	1	3	100%
Número de entrega de apoyos	entregas	3										1	1	1	3	100%

Total de logística aportada	entregas	3										1	1	1	3	100%
Total de apoyos entregados	entregas	3										1	1	1	3	100%

Incrementar el desarrollo y el bienestar de la sociedad.
Porcentaje de apoyos realizados

	U. de medida	Tipo de indicador	Dimensión	Método de cálculo	Meta
	Porcentaje	Estratégico	Eficiencia	(V1/V2 X100)	100%

Nombre	U. de M.	Programado	Ene	Feb	Mar	Abr	May	Jun	Jul	Ago	Sep	Oct	Nov	Dic	Total	Porcenta je de cumplimi ento
Total de logística aportada	entregas	3										1	1	1	3	100%
Total de apoyos entregados	entregas	3										1	1	1	3	100%

00044

Total de logística aportada	entregas	3										1	1	1	1	3
Total de apoyos entregados	entregas	3										1	1	1	1	3

Incrementar el desarrollo y el bienestar de la sociedad.
Nivel de cumplimiento de las acciones

U. de medida	Porcentaje	Tipo de indicador	Dimensión		Método de calculo	Meta
			Estratégico	Eficiencia		
					TA=NE/NA*100	3

Nombre	U. de M.	Programado	Ene	Feb	Mar	Abr	May	Jun	Jul	Ago	Sep	Oct	Nov	Dic	Total	Porcenta je de cumpli miento	
																	Total de acciones realizadas
Total de acciones programadas	acción	3										1	1	1	1	3	100%
Total de acciones realizadas	acción	3										1	1	1	1	3	100%
Total de acciones programadas	acción	3										1	1	1	1	3	100%

Nombre	U. de M.	Programado/re alizado	Ene	Feb	Mar	Abr	May	Jun	Jul	Ago	Sep	Oct	Nov	Dic	Total	Porcenta je de cumpli miento	
																	Canalizar peticiones de infraestructura educativa al nivel de gobierno correspondiente..
Convocar a las escuelas, organizaciones civiles a participar en las actividades culturales	Reporte	Realizado										1	1	1	1	3	100%
Promover el aprendizaje de instrumentos musicales	Reporte	Realizado										1	1	1	1	3	100%

Elaboró:

H. AYUNTAMIENTO MPAL.
CONSTITUCIONAL
Tesorero Municipal
JOSÉ JOAQUÍN DE
HERRERA, GRO.
2018-2021

Vº. Bº.

H. AYUNTAMIENTO MPAL.
CONSTITUCIONAL
SINDICATURA
Ing. Salvador Flores Casallo
SINDICATURA

H. AYUNTAMIENTO MPAL.
CONSTITUCIONAL
MUNICIPAL
JOSÉ JOAQUÍN DE
HERRERA, GRO.
2018-2021

H. AYUNTAMIENTO MPAL.
CONSTITUCIONAL
PRESIDENCIA MUNICIPAL
JOSÉ JOAQUÍN DE
HERRERA, GRO.
Autortzº
Lic. Orquidia Hernandez Mendoza

00045

Presupuesto Basado en Resultados

Nombre del Programa	Desarrollo Integral de la Familia Municipal		
Unidad responsable	DIF Municipal		
Costo total del programa	307,407.67		

Clasificación funcional						
Finalidad	Atención a grupos vulnerables	Función	Coordinación de la política	Subfunción	DIF Municipal	Actividad Institucional
						Entrega de apoyos a grupos vulnerables

Datos de vinculación al Plan de Desarrollo Estatal

VII.3. Guerrero Socialmente Comprometido -Fortalecer la asistencia social a grupos vulnerables

Datos de vinculación al Plan Municipal de Desarrollo

EJE 3: DESARROLLO SOCIAL

Línea estratégica

Contribuir al desarrollo integral del municipio a través del fortalecimiento del núcleo familiar

Resumen narrativo

Se emprenderán acciones encaminadas a mejorar las condiciones de vida de las personas con carencias sociales contribuyendo a mejorar su calidad de vida

Fin Brindar apoyo a grupos vulnerables

Indicador Atención a grupos vulnerables

Frecuencia de medición	U. de medida	Tipo de indicador	Dimensión	Método de calculo	Meta
semestral	Porcentaje	Gestión	Eficiencia	AGV=NFV/NFA*100	100%

Variables		Nombre	U. de M.	Programado	Ene	Feb	Mar	Abr	May	Jun	Jul	Ago	Sep	Oct	Nov	Dic	Total	Porcentaje de cumplimiento
Variable 1	Participación del área con la logística para la entrega		entregas	3										1	1	1	3	100%
Variable 2	Número de entrega de apoyos bimestral de prospera y 65 y mas		entregas	3										1	1	1	3	100%
Realizado																		
Variable 1	Total de logística aportada		entregas	3										1	1	1	3	
Variable 2	Total de apoyos entregados		entregas	3										1	1	1	3	100%

Propósito Brindar apoyo a grupos vulnerables

Indicador Atención a grupos vulnerables

Frecuencia de medición		U. de medida	Tipo de indicador	Dimensión	Método de calculo	Meta
mensual	Porcentaje	Estratégico	Eficiencia	AGV=NFV/NFA*100	50%	

Variables		Nombre	U. de M.	Programado	Ene	Feb	Mar	Abr	May	Jun	Jul	Ago	Sep	Oct	Nov	Dic	Total	Porcentaje de cumplimiento
Variable 1	Participación del área con la logística para la entrega		entregas	3										1	1	1	3	
Variable 2	Número de entrega de apoyos bimestral de prospera y 65 y mas		entregas	3										1	1	1	3	100%



00046

Realizado												
Variable 1	Total de logística aportada	entregas	3									3
Variable 2	Total de apoyos entregados	entregas	3									3

Componente 1	Brindar apoyo a grupos vulnerables											
Indicador	Atención a grupos vulnerables											

Frecuencia de medición	U. de medida	Porcentaje	Tipo de indicador	Dimensión		Método de cálculo	Meta										
				Estratégico	Eficiencia												
Variable 1	Total de acciones realizadas	U. de M. acción	Programado	Ene	Feb	Mar	Abr	May	Jun	Jul	Ago	Sep	Oct	Nov	Dic	Total	Porcentaje de cumplimiento
Variable 2	Total de acciones programadas	acción	3													3	100%
Variable 1	Total de acciones realizadas	acción	3													3	100%
Variable 2	Total de acciones programadas	acción	3													3	100%

Actividades																	
Componentes	Nombre	U. de M.	Programad o/realizado	Ene	Feb	Mar	Abr	May	Jun	Jul	Ago	Sep	Oct	Nov	Dic	Total	Porcentaje de cumplimiento
Componente 1	Asistir a los grupos que se encuentran en situación de vulnerabilidad, brindándoles atención médica y jurídica.	Registro	Realizado													3	100%
			Programado													3	100%
Componente 1	Establecer programas tendientes a evitar y prevenir el maltrato de los menores, proporcionándoles atención, cuidado y vigilancia.	Reporte	Realizado													3	100%
			Programado													3	100%
Componente 1	Apoyar al desarrollo de la familia y la comunidad.	Reporte	Realizado													3	100%
			Programado													3	100%



H. AYUNTAMIENTO MPAL. CONSTITUCIONAL
 TESORERÍA MUNICIPAL
 JOSÉ JOAQUÍN DE HERRERA, GRO.
 2018-2021

Elaboró:

[Signature]

Tesorero Municipal
 Lic. Alberto Castro Flores



H. AYUNTAMIENTO MPAL. CONSTITUCIONAL
 SINDICATURA MUNICIPAL
 Ing. Salvador Flores Castillo
 JOSÉ JOAQUÍN DE HERRERA, GRO.
 2018-2021

Vº Bº

[Signature]

Síndico Procurador
 Lic. Salvador Flores Castillo



H. AYUNTAMIENTO MPAL. CONSTITUCIONAL
 PRESIDENCIA MUNICIPAL
 JOSÉ JOAQUÍN DE HERRERA, GRO.
 2018-2021

Autorizo:

[Signature]

Presidenta Municipal
 Lic. Orquidia Hernandez Mendoza

00047

Presupuesto Basado en Resultados

Desarrollo Social, Deportivo, Cultural y Educativo	307,407.67
Dirección de Desarrollo Social	

Desarrollo social	Función	Protección social	Subfunción	Desarrollo social	Actividad institucional	Entrega de apoyo de programas de Sedesol Federal
-------------------	---------	-------------------	------------	-------------------	-------------------------	--

Datos de vinculación al Plan de Desarrollo Estatal VII.3. Guerrero Socialmente Comprometido -Fortalecer la asistencia social a grupos vulnerables						
Datos de vinculación al Plan Municipal de Desarrollo EJE 3: DESARROLLO SOCIAL						
Línea estratégica: Contribuir al desarrollo integral del municipio a través del fortalecimiento del núcleo familiar						

Resumen narrativo Se emprenderán acciones encaminadas a mejorar las condiciones de vida de las personas con carencias sociales contribuyendo a mejorar su calidad de vida						
Brindar apoyo logístico para el pago de apoyos de los programas federales						
Porcentaje de Entrega de apoyo del Programas federales						

Nombre	U. de medida	Porcentaje	Tipo de indicador	Dimensión												Método de calculo	Meta	
				Eficacia														
Participación del área con la logística para la entrega	entregas	3	Gestión	Ene	Feb	Mar	Abr	May	Jun	Jul	Ago	Sep	Oct	Nov	Dic	Total	TA=NE/NA*100	100%
Numero de entrega de apoyos bimestral de prospera y 65 y m	entregas	3														3		100%
Total de logística aportada	entregas	3														3		100%

Incrementar el desarrollo y el bienestar de la sociedad. Porcentaje de apoyos realizados																		
Nombre	U. de medida	Porcentaje	Tipo de indicador	Dimensión												Método de calculo	Meta	
				Estratégico														
Incrementar el desarrollo y el bienestar de la sociedad.																		

Nombre	U. de M.	Programado	Ene	Feb	Mar	Abr	May	Jun	Jul	Ago	Sep	Oct	Nov	Dic	Total	Porcentaje de cumplimiento	
																	Eficacia
Total de logística aportada	entregas	3														3	100%
Total de apoyos entregados	entregas	3														3	100%



Total de logística aportada	entregas	3																1	1	1	1	3		
Total de apoyos entregados	entregas	3																	1	1	1	1	3	100%

Incrementar el desarrollo y el bienestar de la sociedad.
Nivel de cumplimientos de las acciones

U. de medida	Porcentaje	Tipo de indicador	Dimensión		Método de cálculo	Meta
			Estratégico	Eficiencia		
					TA=NE/NA*100	3

Nombre	U. de M.	Programado	Ene												Total	Porcentaje de cumplimiento									
			Feb	Mar	Abr	May	Jun	Jul	Ago	Sep	Oct	Nov	Dic												
Total de acciones realizadas	acción	3																	1	1	1	1	1	3	100%
Total de acciones programadas	acción	3																	1	1	1	1	1	3	100%
Total de acciones realizadas	acción	3																	1	1	1	1	1	3	100%
Total de acciones programadas	acción	3																	1	1	1	1	1	3	100%

Nombre	U. de M.	Programado/realizado	Ene	Feb	Mar	Abr	May	Jun	Jul	Ago	Sep	Oct	Nov	Dic	Total	Porcentaje de cumplimiento	
																	Reporte
Dar seguimiento a los programas de SEDESOL federal	Reporte	Realizado													1	1	100%
		Programado													1	1	100%
Gestionar programas de vivienda	Reporte	Realizado													1	1	100%
		Programado													1	1	100%
Gestionar programas de vivienda	Reporte	Realizado													1	1	100%
		Programado													1	1	100%
Gestionar becas para alumnos	Reporte	Realizado													1	1	100%
		Programado													1	1	100%



Elaboró:

H. AYUNTAMIENTO MPAL.
CONSTITUCIONAL

Tesorero Municipal
Lic. Alberto Castro Flores

JOSÉ JOAQUÍN DE
HERRERA, GRO.
2018-2021

V. B.



H. AYUNTAMIENTO MPAL.
CONSTITUCIONAL

Síndico Procurador Municipal
Ing. Salvador Flores Castillo

JOSÉ JOAQUÍN DE
HERRERA, GRO.
2018-2021

H. AYUNTAMIENTO MPAL.
CONSTITUCIONAL

Presidente Municipal
Lic. Orquidia Hernández Mendoza

2018-2021

00049

Presupuesto Basado en Resultados

Nombre del Programa	Desarrollo Urbano y Obra Pública		
Unidad responsable	Dirección de Obras Públicas		
Costo total del programa	11,089,245.57		

Clasificación funcional						
Finalidad	Obra Pública	Función	Vivienda y servicios a la comunidad	Subfunción	Obra Pública	Actividad Institucional
						Aplicación de los recursos del Fais

VII.3. Guerrero Socialmente Comprometido-		Datos de vinculación al Plan de Desarrollo Estatal				
EJE 4. DESARROLLO INTEGRAL SUSTENTABLE		Datos de vinculación al Plan Municipal de Desarrollo				
Línea estratégica	Construcción de obras de infraestructura para beneficio de las zonas marginadas					
Resumen narrativo						

Se contemplan las actividades relacionadas con la construcción de la obra pública						
Fin	Construcción de la obra pública					
Indicador	Cobertura de población atendida					

Frecuencia de medición	U. de medida	Porcentaje	Tipo de indicador	Dimensión												Método de calculo	Meta	
				Eficacia														
semestral			Gestión													PPB=NP/MP/NPB*100	100%	
Variables																		
Nombre																		
Variable 1	Número de Población beneficiada		U. de M.	Programado	Ene	Feb	Mar	Abr	May	Jun	Jul	Ago	Sep	Oct	Nov	Dic	Total	Porcentaje de cumplimiento
Variable 2	Número de población en el Mpio.		beneficiario	2000										500	500	1000	2000	100%
Realizado																		
Variable 1	Número de Población beneficiada		beneficiario	2000										500	500	1000	2000	100%
Variable 2	Número de población en el Mpio.		poblacion	2000										500	500	1000	2000	100%

Propósito		Construcción de la obra pública														
Indicador		Cobertura de población atendida														

Frecuencia de medición		U. de medida		Tipo de indicador												Dimensión		Método de calculo		Meta	
mensual		Porcentaje		Gestión												Eficacia		PPB=NP/MP/NPB*100		100%	

Variables																		
Nombre																		
Variable 1	Número de Población beneficiada		U. de M.	Programado	Ene	Feb	Mar	Abr	May	Jun	Jul	Ago	Sep	Oct	Nov	Dic	Total	Porcentaje de cumplimiento
Variable 2	Número de población en el Mpio.		beneficiario	2000										500	500	1000	2000	100%

00050

		Realizado																
Variable 1	Número de Población beneficiada	beneficiario	2000											500	500	1000	2000	
Variable 2	Número de población en el Mpio.	poblacion	2000											500	500	1000	2000	100%

Componente 1		Construcción de la obra pública											
Indicador		Cobertura de población atendida											

Frecuencia de medición	U. de medida	Porcentaje	Tipo de indicador	Gestión	Dimensión	Eficacia	Método de calculo	Meta											
								PPB= NPM/NPB*100											

Variables	Nombre	U. de M.	Programado	Ene	Feb	Mar	Abr	May	Jun	Jul	Ago	Sep	Oct	Nov	Dic	Total	Porcentaje de cumplimiento
Variable 1	Total de acciones realizadas	acción	6													6	100%
Variable 2	Total de acciones programadas	acción	6													6	100%

Variable 1	Total de acciones realizadas	Realizado	acción	6												6	100%
Variable 2	Total de acciones programadas	Realizado	acción	6												6	100%

Componentes		Nombre	U. de M.	Programad o/realizado	Ene	Feb	Mar	Abr	May	Jun	Jul	Ago	Sep	Oct	Nov	Dic	Total	Porcentaje de cumplimiento	
Componente 1	Elaboración de propuestas de inversión y expedientes técnicos	Construcción de Comedor Comunitario en la Localidad de Amatlán	pedepedientes obras	Programado									1				1	100%	
		Construcción de Comedor Comunitario en la Localidad de Loma de Santuario	pedepedientes obras	Programado										1			1	100%	
		Construcción de Comedor Comunitario en la Localidad de Tequixca	pedepedientes obras	Programado											1			1	100%
		Construcción de Comedor Comunitario en la Localidad de Tepozcoatlaloca	pedepedientes obras	Programado												1		1	100%
		Construcción de Comedor Comunitario en la Localidad de Bugambilla	pedepedientes obras	Programado													1	1	100%
		Construcción de Pavimentación con Concreto Hidráulico en Calle Principal, en la Localidad de Ayahualtempa	pedepedientes obras	Programado														1	1

Elaboró:

H. AYUNTAMIENTO MUNICIPAL
CONSTITUCIONAL
Lic. Alberto Castro Flores
Tesorería Municipal



[Signature]


V. B.º

H. AYUNTAMIENTO MUNICIPAL
CONSTITUCIONAL
Ing. Salvador Flores Castillo
Sindicato Procurador Sindical



[Signature]

H. AYUNTAMIENTO MUNICIPAL
CONSTITUCIONAL
Lic. Orquidia Hernandez Mendoza
Presidencia Municipal



[Signature]

00051

H. AYUNTAMIENTO MUNICIPAL
CONSTITUCIONAL
JOSÉ JOAQUÍN DE HERRERA, GRO.
2018-2021

H. AYUNTAMIENTO MUNICIPAL
CONSTITUCIONAL
JOSÉ JOAQUÍN DE HERRERA, GRO.
2018-2021

Presupuesto Basado en Resultados

Nombre del Programa	Administración y finanzas	
Unidad responsable	Tesorería Municipal	
Costo total del programa	\$2,227,181.27	

Clasificación funcional

Finalidad	Hacienda Municipal	Función	Asumos financieros	Subfunción	Finanzas P.únicas Municipales	Actividad Institucional	Administrar los recursos públicos
VII.1. Guerrero Seguro y de Leyes bajo el marco de Derechos Humanos.							
Datos de vinculación al Plan de Desarrollo Estatal							
EJE 5: GOBIERNO TRANSPARENTE							
Datos de vinculación al Plan Municipal de Desarrollo							
Línea estratégica							
fortalecimiento de las finanzas públicas							

Resumen narrativo

Se contemplan las actividades encaminadas a el saneamiento y fortalecimiento de las finanzas, aunado a la reducción del gasto operativo.

Fin Garantizar las finanzas sanas

Indicador Cobertura de población atendida

U. de medida	U. de medida	Tipo de indicador	Dimensión	Método de calculo	Meta
Porcentaje	Porcentaje	Gestión	Eficacia	PDA=ND/NDA*100	50%

Variables	Nombre	U. de M.	Programado	Ene	Feb	Mar	Abr	May	Jun	Jul	Ago	Sep	Oct	Nov	Dic	Total	Porcentaje de cumplimiento	
Variable 1	Número de demandas atendidas	personal	21										7	7	7	7	21	100%
Variable 2	Número de demandas atendidas de la población	poblacion	21										7	7	7	21	100%	

Realizado

Variable 1	Número de demandas atendidas	personal	21										7	7	7	21	100%
Variable 2	Número de demandas atendidas de la población	poblacion	21										7	7	7	21	100%

Propósito Garantizar las finanzas sanas

Indicador Cobertura de población atendida

Frecuencia de medición	U. de medida	Tipo de indicador	Dimensión	Método de calculo	Meta
mensual	Porcentaje	Gestión	Eficacia	PDA=ND/NDA*100	100%

Variables	Nombre	U. de M.	Programado	Ene	Feb	Mar	Abr	May	Jun	Jul	Ago	Sep	Oct	Nov	Dic	Total	Porcentaje de cumplimiento
Variable 1	Número de demandas atendidas	personal	21										7	7	7	21	100%
Variable 2	Número de demandas atendidas de la población	poblacion	21										7	7	7	21	100%

Realizado

Variable 1	Número de demandas atendidas	personal	21										7	7	7	21	100%
Variable 2	Número de demandas atendidas de la población	poblacion	21										7	7	7	21	100%

00052

Componente 1		Garantizar las finanzas sanas																									
Indicador		Cobertura de población atendida																									
Frecuencia de medición		U. de medida										Tipo de indicador															
Anual		Porcentaje										Gestión															
Variables		Nombre																									
Variable 1	Total de acciones realizadas	U. de M. acción										Programado	Ene	Feb	Mar	Abr	May	Jun	Jul	Ago	Sep	Oct	Nov	Dic	Total	Porcentaje de cumplimiento	
Variable 2	Total de acciones programadas	acción										21														21	100%
Variable 1		Realizado																									
Variable 1	Total de acciones realizadas	acción										21														21	
Variable 2	Total de acciones programadas	acción										21														21	100%

Componentes	Nombre	U. de M.	Actividades												Total	Porcentaje de cumplimiento												
			Programado	Ene	Feb	Mar	Abr	May	Jun	Jul	Ago	Sep	Oct	Nov			Dic											
Componente 1	Administrar los recursos a disposición del Ayuntamiento para ayudas sociales y apoyo a comunidades	Programa	Realizado																						3	100%		
			Programado																							3	100%	
			Realizado																								3	100%
			Programado																								3	100%
	Suministro de material de oficina, herramientas y equipos a las áreas y pago de servicios generales	Programa	Realizado																						3	100%		
		Programa	Programado																						3			



H. AYUNTAMIENTO MPAL. CONSTITUCIONAL
 Elaboró:
 TESORERÍA MUNICIPAL
 JOSÉ JOAQUÍN DE HERRERA, GRO. Tesorero Municipal
 2018-2021 Lic. Alberto Castro Flores



V. B.
 H. AYUNTAMIENTO MPAL. CONSTITUCIONAL
 SINDICATURA MUNICIPAL
 M. J. Salvador Flores Castillo
 Síndico Procurador
 JOSÉ JOAQUÍN DE HERRERA, GRO.
 2018-2021



H. AYUNTAMIENTO MPAL. CONSTITUCIONAL
 Autorizó:
 PRESIDENCIA MUNICIPAL
 JOSÉ JOAQUÍN DE HERRERA, GRO.
 2018-2021
 Presidenta Municipal
 Lic. Orquidia Hernandez Mendoza

Presupuesto Basado en Resultados

Nombre del Programa	Administración y finanzas
Unidad responsable	Dirección de Registro Civil
Costo total del programa	\$61,664.66

Clasificación funcional							
Finalidad	Hacienda Municipal	Función	Otros servicios	Subfunción	Registro Civil	Actividad Institucional	Registro civil

Datos de vinculación al Plan de Desarrollo Estatal	
VII.1. Guerrero Seguro y de Leyes bajo el marco de Derechos Humanos:	Datos de vinculación al Plan Municipal de Desarrollo

Datos de vinculación al Plan Municipal de Desarrollo	
EJE 5: GOBIERNO TRANSPARENTE	fortalecimiento de las finanzas publicas

Resumen narrativo

Se contemplan las actividades encaminadas a el saneamiento y fortalecimiento de las finanzas, aunado a la reducción del gasto operativo.

Fin Realizar actos registrales de nacimiento y del estado civil de los habitantes del municipio

Indicador Cobertura de población atendida

Frecuencia de medición		U. de medida		Tipo de indicador		Dimensión		Método de calculo		Meta
semestral		Porcentaje		Gestión		Eficacia		PDA=ND/NDA*100		50%

Variables	Nombre	U. de M.	Programado	Ene	Feb	Mar	Abr	May	Jun	Jul	Ago	Sep	Oct	Nov	Dic	Total	Porcentaje de cumplimiento
Variable 1	Número de registros	registros	100										20	30	50	100	100%
Variable 2	Número de personas que solicitan el servicio	registros	100										20	30	50	100	100%
Realizado																	

Variable 1	Número de registros	registros	100														
Variable 2	Número de personas que solicitan el servicio	registros	100										20	30	50	100	100%

Propósito Garantizar las finanzas sanas

Indicador Cobertura de población atendida

Frecuencia de medición		U. de medida		Tipo de indicador		Dimensión		Método de calculo		Meta
mensual		Porcentaje		Gestión		Eficacia		PDA=ND/NDA*100		50%

Variables	Nombre	U. de M.	Programado	Ene	Feb	Mar	Abr	May	Jun	Jul	Ago	Sep	Oct	Nov	Dic	Total	Porcentaje de cumplimiento
Variable 1	Número de contribuyentes al corriente	contribuyente	100										20	30	50	100	100%
Variable 2	Número de total de contribuyentes	contribuyente	100										20	30	50	100	100%



Realizado												
Variable 1	Número de contribuyentes al corriente	contribuyente	100									100
Variable 2	Número de total de contribuyentes	contribuyente	100									100
												100%

Expedición de actas de nacimiento y otros																	
Cobertura de población atendida																	
Indicador	Frecuencia de medición	U. de medida	Porcentaje	Tipo de indicador	Gestión	Dimensión	Eficacia	Método de calculo					Meta				
									PDA=ND/NDA*100								
Variables																	
Nombre																	
Variable 1	Total de acciones realizadas	U. de M.	Programado	Ene	Feb	Mar	Abr	May	Jun	Jul	Ago	Sep	Oct	Nov	Dic	Total	Porcentaje de cumplimiento
Variable 2	Total de acciones programadas	acción	600													600	100%
Realizado																	
Variable 1	Total de acciones realizadas	acción	600													600	100%
Variable 2	Total de acciones programadas	acción	600													600	100%

Actividades																			
Componentes	Nombre	U. de M.	Programad o/realizado	Ene	Feb	Mar	Abr	May	Jun	Jul	Ago	Sep	Oct	Nov	Dic	Total	Porcentaje de cumplimiento		
																		Programa	Realizado
Elaborar Registros de Nacimientos, Matrimonios, Defunciones, Divorcios, Reconocimientos, Adopciones, y Notas Marginales.		Programa	Realizado											1	1	1	3	100%	
			Programado												1	1	1	3	
			Realizado													1	1	1	3
Elaborar actas de Nacimiento, Matrimonio, Defunción, Divorcio y Certificadas.		Programa	Programado											1	1	1	3	100%	
			Realizado												1	1	1	3	
			Programado													1	1	1	3



H. AYUNTAMIENTO MPAL.
CONSTITUCIONAL
TESORERÍA MUNICIPAL
JOSÉ JOAQUÍN DE
HERRERA, GRO.
2018-2021

Elaboró:

[Signature]
Lic. Alberto Castro Flores
Tesorero Municipal



H. AYUNTAMIENTO MPAL.
CONSTITUCIONAL
SINDICATURA MUNICIPAL
Ing. Salvador Flores Castillo
2018-2021

V. B. P.

[Signature]
Sindico Procurador



H. AYUNTAMIENTO MPAL.
CONSTITUCIONAL
PRESIDENCIA MUNICIPAL
JOSÉ JOAQUÍN DE
HERRERA, GRO.
2018-2021

Autorizó:

[Signature]
Lic. Orquidia Hernandez Mendoza
Presidenta Municipal

00055

Presupuesto Basado en Resultados

Nombre del Programa	Transparencia y rendición de cuentas
Unidad responsable	Presidencia
Costo total del programa	275,039.72

Clasificación funcional						
Finalidad	Atención a la demanda social	Función	Coordinación de la política	Subfunción	Presidencia Municipal	Actividad Institucional
						Atender la demanda de la población

VII. 1. Guerrero Seguro y de Leyes bajo el marco de Derechos Humanos

Datos de vinculación al Plan de Desarrollo Estatal

Datos de vinculación al Plan Municipal de Desarrollo

EJE 5: GOBIERNO TRANSPARENTE

Línea estratégica Gestoría y atención de la demanda social

Resumen narrativo

Fin Realizar la gestoría necesaria y dar atención a las demandas sociales del municipio

Indicador Atención de la demanda social

Frecuencia de medición	semestral	U. de medida	Porcentaje	Tipo de indicador	Gestión	Dimensión	Eficacia	Método de cálculo	PDA=ND/NDA*100	Meta	50%
------------------------	-----------	--------------	------------	-------------------	---------	-----------	----------	-------------------	----------------	------	-----

Variables	Nombre	U. de M.	Programado	Ene	Feb	Mar	Abr	May	Jun	Jul	Ago	Sep	Oct	Nov	Dic	Total	Porcentaje de cumplimiento
Variable 1	Número de población beneficiada en el programa	beneficiados	6500													6500	100%
Variable 2	Número de Población Total del Municipio.	poblacion	6500													6500	100%

Variable 1	Número de población beneficiada en el programa	beneficiados	6500	Realizado	6500	1500	2000	3,000	6500	100%
Variable 2	Número de Población Total del Municipio.	poblacion	6500	6500	1500	2000	3,000	6500	100%	

Propósito Realizar la gestoría necesaria y dar atención a las demandas sociales del municipio

Indicador Atención de la demanda social

Frecuencia de medición	mensual	U. de medida	Porcentaje	Tipo de indicador	Gestión	Dimensión	Eficacia	Método de cálculo	PDA=ND/NDA*100	Meta	50%
------------------------	---------	--------------	------------	-------------------	---------	-----------	----------	-------------------	----------------	------	-----

Variables	Nombre	U. de M.	Programado	Ene	Feb	Mar	Abr	May	Jun	Jul	Ago	Sep	Oct	Nov	Dic	Total	Porcentaje de cumplimiento
Variable 1	Número de población beneficiada en el programa	beneficiados	6500													6500	100%
Variable 2	Número de Población Total del Municipio.	poblacion	6500													6500	100%



00055

		Realizado																										
Variable 1	Número de población beneficiada en el programa													beneficiados	6500									1500	2000	3,000	6500	
Variable 2	Número de Población Total del Municipio.													poblacion	6500									1500	2000	3,000	6500	100%

Componente 1 Realizar la gestoria necesaria y dar atención a las demandas sociales del municipio

Atención de la demanda social

Frecuencia de medición	U. de medida	Porcentaje	U. de M.	Tipo de indicador												Método de calculo	Meta		
				Gestión														Eficacia	
Annual				Ene	Feb	Mar	Abr	May	Jun	Jul	Ago	Sep	Oct	Nov	Dic	Total	100%		
Variable 1	Total de acciones realizadas		acción	Programado												85			
Variable 2	Total de acciones programadas		acción	Realizado												85			
Variable 1	Total de acciones realizadas		acción	Realizado	85											20	30	35	85
Variable 2	Total de acciones programadas		acción	Programado	85											20	30	35	85

Componentes		Actividades													Total	Porcentaje de cumplimiento	
Componente 1	Nombre	U. de M.	Programad o/realizado	Ene	Feb	Mar	Abr	May	Jun	Jul	Ago	Sep	Oct	Nov	Dic	Total	100%
Componente 1	Promulgar y publicar los Bandos de Policía y Gobierno, las normas de carácter general y los reglamentos municipales	Informe	Programado													3	100%
		Informe	Realizado													3	100%
		Informe	Programado														3
	Convocar al Ayuntamiento a sesiones, presididas y dirigidas:	Informe	Programado													3	100%
	Vigilar que los departamentos administrativos municipales se integren y funcionen conforme a la ley.	Informe	Realizado													3	100%
		Informe	Programado													3	100%



H. AYUNTAMIENTO MPAL. CONSTITUCIONAL

Elaboro:

TESORERÍA MUNICIPAL

JOSÉ JOAQUÍN DE HERRERA, GRO. Lic. Alberto Castro Flores

2018-2021



Vº. Bº.

H. AYUNTAMIENTO MPAL. CONSTITUCIONAL

Síndico Procurador

Ing. Salvador Flores Castillo

JOSÉ JOAQUÍN DE HERRERA, GRO. 2018-2021



H. AYUNTAMIENTO MPAL. CONSTITUCIONAL

Presidencia Municipal

JOSÉ JOAQUÍN DE HERRERA, GRO. 2018-2021

Lic. Orquidia Hernandez Mendoza

Autorizó:

Presupuesto Basado en Resultados

Nombre del Programa	Transparencia y rendición de cuentas		
Unidad responsable	Sindicatura municipal		
Costo total del programa	193,898.04		

Clasificación funcional						
Finalidad	Atención a demanda social	la Función	Coordinación de la política	Subfunción	Sindicatura municipal	Actividad Institucional
						Atender la demanda de la población

VII. 1. Guerrero Seguro y de Leyes bajo el marco de Derechos Humano

Datos de vinculación al Plan de Desarrollo Estatal

Datos de vinculación al Plan Municipal de Desarrollo

EJE 5: GOBIERNO TRANSPARENTE

Línea estratégica Eficientar las acciones de transparencia en la aplicación de los recursos

Resumen narrativo

Se contemplan las actividades encaminadas a la atención a la demanda social de los ciudadanos

Fin Dar fe de los actos que realiza el ayuntamiento

Indicador Atención de la demanda social

Frecuencia de medición		U. de medida	Tipo de indicador	Dimensión												Método de cálculo	Meta
semestral		Porcentaje	Gestión	Eficacia												PDA=ND/NDA*100	50%

Variables		Nombre														Porcentaje de cumplimiento														
Variable 1	Número de población beneficiada en el programa	U. de M. beneficiados												Programado	Ene	Feb	Mar	Abr	May	Jun	Jul	Ago	Sep	Oct	Nov	Dic	Total			
Variable 2	Número de Población Total del Municipio.	poblacion												500															500	100%

Variable 1		Número de población beneficiada en el programa	beneficiados												500														500		
Variable 2		Número de Población Total del Municipio.	poblacion												500															500	100%

Propósito Realizar la gestoría necesaria y dar atención a las demandas sociales del municipio

Indicador Atención de la demanda social

Frecuencia de medición		U. de medida	Tipo de indicador	Dimensión												Método de cálculo	Meta
mensual		Porcentaje	Gestión	Eficacia												PDA=ND/NDA*100	50%

Variables		Nombre														Porcentaje de cumplimiento													
Variable 1	Número de población beneficiada en el programa	U. de M. beneficiados												Programado	Ene	Feb	Mar	Abr	May	Jun	Jul	Ago	Sep	Oct	Nov	Dic	Total		
Variable 2	Número de Población Total del Municipio.	poblacion												500														500	100%

Realizado																
Variable 1	Numero de población beneficiada en el programa	beneficiados	500									100	200	200	500	100%
Variable 2	Numero de Población Total del Municipio.	poblacion	500									100	200	200	500	100%

Componente 1 Realizar la gestoria necesaria y dar atención a las demandas sociales del municipio

Indicador Atención de la demanda social

Frecuencia de medición	U. de medida	Porcentaje	U. de M.	Tipo de indicador		Dimensión	Eficacia	Método de calculo	Meta												
				Gestión																	
Anual								PDA=ND/MDA*100	100%												
Variables																					
Variable 1	Nombre			U. de M.	Programado	Ene	Feb	Mar	Abr	May	Jun	Jul	Ago	Sep	Oct	Nov	Dic	Total	Porcentaje de cumplimiento		
	Total de acciones realizadas			acción															3	100%	
Variable 2	Total de acciones programadas			acción	90														3	100%	
Variable 1																					
	Total de acciones realizadas			acción	90														20	20	50
Variable 2																					
	Total de acciones programadas			acción	90														20	20	50

Actividades																				
Componentes	Nombre	U. de M.	Programad o/realizado		Ene	Feb	Mar	Abr	May	Jun	Jul	Ago	Sep	Oct	Nov	Dic	Total	Porcentaje de cumplimiento		
			Realizado	Programado																
Componente 1	Representar al Municipio en los contratos que celebre y en todo acto en que sea indispensable su intervención	Informe	Realizado	Programado														3	100%	
			Informe	Programado															3	100%
			Informe	Realizado																3
	Realizar diligencias de carácter conciliatorio para dirimir conflictos entre los ciudadanos	Informe	Programado															3	100%	



H. AYUNTAMIENTO MPAL.
CONSTITUCIONAL

TESORERIA MUNICIPAL
JOSÉ JOAQUÍN DE
HERRERA, GRO.
2018-2021

Tesorero Municipal
Lic. Alberto Castro Flores

Elaboró:



H. AYUNTAMIENTO
CONSTITUCIONAL
SINDICATURA
MUNICIPAL

Síndico Procurador
Ing. Salvador Flores Castillo
2018-2021

V. B. P.



H. AYUNTAMIENTO MPAL.
CONSTITUCIONAL

PRESIDENCIA MUNICIPAL
JOSÉ JOAQUÍN DE
HERRERA, GRO.
2018-2021

Presidenta Municipal
Lic. Orquidia Hernandez Mendoza

Autorizó:

Presupuesto Basado en Resultados

Nombre del Programa	Transparencia y rendición de cuentas
Unidad responsable	Regidurías
Costo total del programa	\$694,709.11

Finalidad	Atención a la	Función	Coordinación de la	Subfunción	Regidurías	Actividad Institucional	Atender la demanda de la población
-----------	---------------	---------	--------------------	------------	------------	-------------------------	------------------------------------

Datos de vinculación al Plan de Desarrollo Estatal

VII.1. Guerrero Seguro y de Leyes bajo el marco de Derechos Humanos

Datos de vinculación al Plan Municipal de Desarrollo

EJE 5: GOBIERNO TRANSPARENTE
 Línea estratégica: Gestoría y atención de la demanda social

Resumen narrativo

Se contemplan las actividades encaminadas a la atención a la demanda social de los ciudadanos

Fin Realizar la gestoría para la atención a las demandas sociales

Indicador Atención de la demanda social

Frecuencia de medición	U. de medida	Porcentaje	Tipo de indicador	Eficacia	Método de cálculo												Meta
					PDA=ND/NDA*100												

Variables		Nombre	U. de M.	Programado	Ene	Feb	Mar	Abr	May	Jun	Jul	Ago	Sep	Oct	Nov	Dic	Total	Porcentaje de cumplimiento
Variable 1	Número de población beneficiada en el programa		beneficiados	15000										5000	5000	5000	15000	100%
Variable 2	Número de Población Total del Municipio.		poblacion	15000										5000	5000	5000	15000	100%

Variables		Nombre	U. de M.	Programado	Ene	Feb	Mar	Abr	May	Jun	Jul	Ago	Sep	Oct	Nov	Dic	Total	Porcentaje de cumplimiento
Variable 1	Número de población beneficiada en el programa		beneficiados	15000										5000	5000	5000	15000	100%
Variable 2	Número de Población Total del Municipio.		poblacion	15000										5000	5000	5000	15000	100%

Propósito Realizar la gestoría necesaria y dar atención a las demandas sociales del municipio

Frecuencia de medición	U. de medida	Porcentaje	Tipo de indicador	Eficacia	Método de cálculo												Meta
					PDA=ND/NDA*100												

Variables		Nombre	U. de M.	Programado	Ene	Feb	Mar	Abr	May	Jun	Jul	Ago	Sep	Oct	Nov	Dic	Total	Porcentaje de cumplimiento
Variable 1	Número de población beneficiada en el programa		beneficiados	15000										5000	5000	5000	15000	100%
Variable 2	Número de Población Total del Municipio.		poblacion	15000										5000	5000	5000	15000	100%

Variables		Nombre	U. de M.	Programado	Ene	Feb	Mar	Abr	May	Jun	Jul	Ago	Sep	Oct	Nov	Dic	Total	Porcentaje de cumplimiento
Variable 1	Número de población beneficiada en el programa		beneficiados	15000										5000	5000	5000	15000	100%
Variable 2	Número de Población Total del Municipio.		poblacion	15000										5000	5000	5000	15000	100%



00060

Componente 1 Realizar la gestoría necesaria y dar atención a las demandas sociales del municipio

Indicador Atención de la demanda social

Frecuencia de medición	U. de medida	Tipo de indicador	Dimensión												Método de cálculo	Meta						
			Eficacia																			
Anual	Porcentaje	Gestión	Ene	Feb	Mar	Abr	May	Jun	Jul	Ago	Sep	Oct	Nov	Dic	Total	PDA=ND/MDA*100	50%					
Variables			Nombre												U. de M.		Programado		Realizado		Porcentaje de cumplimiento	
Variable 1	Total de acciones realizadas		acción												15000		15000		100%			
Variable 2	Total de acciones programadas		acción												15000		15000		100%			
Variable 1	Total de acciones realizadas		acción												15000		15000		100%			
Variable 2	Total de acciones programadas		acción												15000		15000		100%			

Actividades													U. de M.	Programad o/realizado	Ene	Feb	Mar	Abr	May	Jun	Jul	Ago	Sep	Oct	Nov	Dic	Total	Porcentaje de cumplimiento				
Nombre																													Informe	Realizado	Programado	
Componente 1													Informe	Realizado													6	6	6	18	100%	
Dirigir las comisiones correspondientes y realizar gestiones en bien de la comunidad													Informe	Realizado														6	6	6	18	100%



H. AYUNTAMIENTO MPAL. CONSTITUCIONAL.
 TROTORERÍA MUNICIPAL
 JOSÉ JOAQUÍN DE HERRERA, GRO.
 2018-2021
 Lic. Alberto Castro Flores

Elaboró:

[Signature]



H. AYUNTAMIENTO MPAL. CONSTITUCIONAL.
 SINDICATURA MUNICIPAL
 Ing. Salvador Flores Castillo
 2018-2021

Vº. Bº.

[Signature]



H. AYUNTAMIENTO MPAL. CONSTITUCIONAL.
 PRESIDENCIA MUNICIPAL
 JOSÉ JOAQUÍN DE HERRERA, GRO.
 2018-2021
 Lic. Orquidia Hernandez Mendoza

Autorizó:

[Signature]

Presupuesto Basado en Resultados

Nombre del Programa	Transparencia y rendición de cuentas	
Unidad responsable	Secretaría General	
Costo total del programa	\$82,244.87	

Clasificación funcional							
Finalidad	Atención a la demanda social	Función	Coordinación de la política	Subfunción	Secretaría General	Actividad Institucional	Atender la demanda de la población

VII.1. Guerrero Seguro y de Leyes bajo el marco de Derechos Humanos		Datos de vinculación al Plan de Desarrollo Estatal					
EJE 5: GOBIERNO TRANSPARENTE		Datos de vinculación al Plan Municipal de Desarrollo					
Línea estratégica		Atención ciudadana					

Se contemplan las actividades encaminadas a la atención a la demanda social de los ciudadanos												Resumen narrativo					
Fin	Atender la ciudadanía																
Indicador	Atención de la demanda social																

Frecuencia de medición	U. de medida	Porcentaje	Tipo de indicador	Gestión	Dimensión	Eficacia	Método de calculo												Meta												
							PDA=ND/NDA*100																								
Variables																															
Variable 1	Número de población beneficiada en el programa												U. de M.	Programado	Ene	Feb	Mar	Abr	May	Jun	Jul	Ago	Sep	Oct	Nov	Dic	Total	Porcentaje de cumplimiento			
Variable 2	Número de Población Total del Municipio.												5300																5300	100%	
Realizado																															
Variable 1	Número de población beneficiada en el programa												beneficiados	5300															5300	100%	
Variable 2	Número de Población Total del Municipio.												poblacion	5300																5300	100%

Propósito																														
Realizar la gestoria necesaria y dar atención a las demandas sociales del municipio																														
Indicador																														
Atención de la demanda social																														
Frecuencia de medición	U. de medida	Porcentaje	Tipo de indicador	Gestión	Dimensión	Eficacia	Método de calculo												Meta											
							PDA=ND/NDA*100																							
Variables																														
Variable 1	Número de población beneficiada en el programa												U. de M.	Programado	Ene	Feb	Mar	Abr	May	Jun	Jul	Ago	Sep	Oct	Nov	Dic	Total	Porcentaje de cumplimiento		
Variable 2	Número de Población Total del Municipio.												poblacion	5300															5300	100%



00062

Realizado																
Variable 1	Número de población beneficiada en el programa	beneficiados	5300									1500	1300	2500	5300	
Variable 2	Número de Población Total del Municipio.	población	5300									1500	1300	2500	5300	100%

Componente 1 Realizar la gestoría necesaria y dar atención a las demandas sociales del municipio

Indicador Atención de la demanda social

Frecuencia de medición	U. de medida	Porcentaje	Tipo de indicador	Dimensión												Método de calculo	Meta
				Eficacia													
Variable 1	Total de acciones realizadas	U. de M. acción	Programado	Ene	Feb	Mar	Abr	May	Jun	Jul	Ago	Sep	Oct	Nov	Dic	Total	Porcentaje de cumplimiento
Variable 2	Total de acciones programadas	acción	49													49	100%
Realizado																	
Variable 1	Total de acciones realizadas	acción	49													49	100%
Variable 2	Total de acciones programadas	acción	49													49	100%

Componentes	Nombre	U. de M.	Programad o/realizado	Actividades												Total	Porcentaje de cumplimiento		
				Ene	Feb	Mar	Abr	May	Jun	Jul	Ago	Sep	Oct	Nov	Dic				
Componente 1	Asistir al Presidente en la preparación y ejecución de las sesión ordinaria de cabildo	Informe	Realizado														3	100%	
		Informe	Programado															3	
		Informe	Realizado															3	100%
Componente 1	Gestionar y dar seguimiento a los Acuerdos Institucionales realizados por el Ayuntamiento.	Informe	Programado															3	
		Informe	Realizado															3	100%
		Informe	Programado																3



H. AYUNTAMIENTO MPAL
CONSTITUCIONAL
TESORERÍA MUNICIPAL
Elaboró:
JOSÉ JOAQUÍN Tesorero Municipal
HERRERA, GRO.
Lc. Alberto Castro Flores
2018-2021



H. AYUNTAMIENTO MPAL
CONSTITUCIONAL
SINDICATURA MUNICIPAL
Vº. Bº
Ing. Salvador Flores Castillo
Sindico Procurador
JOSÉ JOAQUÍN DE
HERRERA, GRO.
2018-2021



H. AYUNTAMIENTO MPAL
CONSTITUCIONAL
PRESIDENCIA MUNICIPAL
Autorizó:
JOSÉ JOAQUÍN DE
HERRERA, GRO.
2018-2021
Lic. Orquidia Hernandez Mendoza
Presidenta Municipal

00063

Presupuesto Basado en Resultados

Nombre del Programa	Transparencia y rendición de cuentas
Unidad responsable	Dirección de Contraloría Interna
Costo total del programa	\$132,459.07

Clasificación funcional					
Finalidad	Atención a la demanda social	Función	Coordinación de la política	Subfunción	Transparencia
					Actividad Institucional
					Contraloría interna

VII. 1. Guerrero Seguro y de Leyes bajo el marco de Derechos Humanos					
Datos de vinculación al Plan de Desarrollo Estatal					
Datos de vinculación al Plan Municipal de Desarrollo					
EJE 5: GOBIERNO TRANSPARENTE					
Línea estratégica					
Legalidad y transparencia en la administración municipal					

Resumen narrativo					
Se contemplan las actividades encaminadas a la atención a la demanda social de los ciudadanos					
Fin					
Indicador					
Transparenciar las acciones de gobierno					
seguimiento de la administración de los recursos					


Frecuencia de medición		U. de medida		Tipo de indicador		Dimensión		Método de cálculo		Meta										
semestral		Porcentaje		Gestión		Eficacia		PA=NA/NAR*100		100%										
Variables																				
Nombre																				
Variable 1	Número de población beneficiada en el programa			U. de M.	Programado	Ene	Feb	Mar	Abr	May	Jun	Jul	Ago	Sep	Oct	Nov	Dic	Total	Porcentaje de cumplimiento	
Variable 2	Número de Población Total del Municipio.			Informes	0														0	#DIV/0!

Realizado																				
Variable 1	Número de población beneficiada en el programa			Informes	0														0	#DIV/0!
Variable 2	Número de Población Total del Municipio.			Informes	0														0	#DIV/0!

Propósito		Realizar la revisión del patrimonio del municipio																	
Indicador		Atención de solicitudes de informacion																	

Frecuencia de medición		U. de medida		Tipo de indicador		Dimensión		Método de cálculo		Meta	
mensual		Porcentaje		Gestión		Eficacia		PA=NA/NAR*100		50%	

Variables																				
Nombre																				
Variable 1	Número de auditorías realizadas			U. de M.	Programado	Ene	Feb	Mar	Abr	May	Jun	Jul	Ago	Sep	Oct	Nov	Dic	Total	Porcentaje de cumplimiento	
Variable 2	Número de auditorías requeridas			Informes	6										2	2	2	2	6	100%



00064

		Realizado																	
Variable 1	Número de auditorías realizadas	informes	6											2	2	2	2	2	6
Variable 2	Número de auditorías requeridas	informes	6											2	2	2	2	2	6
Componente 1		Realizar la revisión del patrimonio del municipio																	
Indicador		Atención de solicitudes de información																	

Frecuencia de medición	U. de medida	Porcentaje	Tipo de indicador	Dimensión	Eficacia	Método de cálculo												Meta			
						PDA=ND/MDA*100															
Annual			Gestión																	60%	
Variables																					
		Nombre																			
Variable 1	Total de acciones realizadas	U. de M.	Programado	Ene	Feb	Mar	Abr	May	Jun	Jul	Ago	Sep	Oct	Nov	Dic	Total	Porcentaje de cumplimiento				
Variable 2	Total de acciones programadas	informes	6														6	100%			
Realizado																					
Variable 1	Total de acciones realizadas	informes	6														6	100%			
Variable 2	Total de acciones programadas	informes	6														6	100%			

Actividades																					
Componentes	Nombre	U. de M.	Programad o/realizado	Ene	Feb	Mar	Abr	May	Jun	Jul	Ago	Sep	Oct	Nov	Dic	Total	Porcentaje de cumplimiento				
																	Informe	Programado	Realizado	Informe	Programado
Componente 1	Vigilar el ejercicio del gasto público y su congruencia con el presupuesto de egresos del Municipio.	informe	Realizado	1	1	1	1	1	1	1	1	1	1	1	1	1	12	100%			
			Programado	1	1	1	1	1	1	1	1	1	1	1	1	1	1	12	100%		
Componente 1	Vigilar el correcto uso del patrimonio municipal.	informe	Programado	1	1	1	1	1	1	1	1	1	1	1	1	1	12	100%			
			Realizado	1	1	1	1	1	1	1	1	1	1	1	1	1	1	12	100%		

ESTADOS UNIDOS MEXICANOS

H. AYUNTAMIENTO MPAL. CONSTITUCIONAL

Tesorero Municipal
Lic. Alberto Castro Flores

JOSÉ JOAQUÍN DE HERERA, GRO.
2018-2021

ESTADOS UNIDOS MEXICANOS

H. AYUNTAMIENTO MPAL. CONSTITUCIONAL

Sindico Procurador
Ing. Salvador Flores Castillo

V. B.

ESTADOS UNIDOS MEXICANOS

H. AYUNTAMIENTO MPAL. CONSTITUCIONAL

PRESIDENCIA MUNICIPAL
JOSÉ JOAQUÍN DE HERERA, GRO.
2018-2021

Presidenta Municipal
Lic. Orquidia Hernandez Mendoza

Autorizó:

00065